



Cuenta Pública Estatal 2018
Estado de Situación Financiera
Al 31 de diciembre de 2018 y 2017
(Pesos)
Ente Público: Servicios de Salud de Durango


Concepto	2018	2017	Concepto	2018	2017
ACTIVO			PASIVO		
Activo Circulante			Pasivo Circulante		
Efectivo y Equivalentes	100,966,303	89,421,616	Cuentas por Pagar a Corto Plazo	1,053,545,499	1,420,301,285
Derechos a Recibir Efectivo o Equivalentes	125,842,286	92,518,035	Documentos por Pagar a Corto Plazo		
Derechos a Recibir Bienes o Servicios	12,275,278	11,221,730	Porción a Corto Plazo de la Deuda Pública a Largo Plazo		
Inventarios			Títulos y Valores a Corto Plazo		
Almacenes			Pasivos Diferidos a Corto Plazo		
Estimación por Pérdida o Deterioro de Activos Circulantes			Fondos y Bienes de Terceros en Garantía y/o Administración a Corto Plazo		
Otros Activos Circulantes			Provisiones a Corto Plazo		
			Otros Pasivos a Corto Plazo		
Total de Activos Circulantes	239,083,867	193,161,381	Total de Pasivos Circulantes	1,053,545,499	1,420,301,285
Activo No Circulante			Pasivo No Circulante		
Inversiones Financieras a Largo Plazo	550,261	1,181,220	Cuentas por Pagar a Largo Plazo		
Derechos a Recibir Efectivo o Equivalentes a Largo Plazo			Documentos por Pagar a Largo Plazo		
Bienes Inmuebles, Infraestructura y Construcciones en Proceso	1,543,552,066	376,946,164	Deuda Pública a Largo Plazo		
Bienes Muebles	1,954,438,069	1,867,191,588	Pasivos Diferidos a Largo Plazo		
Activos Intangibles	48,774,577	48,774,577	Fondos y Bienes de Terceros en Garantía y/o en Administración a Largo Plazo		
Depreciación, Deterioro y Amortización Acumulada de Bienes			Provisiones a Largo Plazo		
Activos Diferidos	-1,483,545,336	-1,209,921,339			
Estimación por Pérdida o Deterioro de Activos no Circulantes			Total de Pasivos No Circulantes	0	0
Otros Activos no Circulantes			Total del Pasivo	1,053,545,499	1,420,301,285
Total de Activos No Circulantes	2,063,769,637	1,084,172,210	HACIENDA PÚBLICA/ PATRIMONIO		
Total del Activo	2,302,853,504	1,277,333,591	Hacienda Pública/Patrimonio Contribuido	0	0
			Aportaciones		
			Donaciones de Capital		
			Actualización de la Hacienda Pública / Patrimonio		
			Hacienda Pública/Patrimonio Generado	1,249,308,005	-142,967,694
			Resultados del Ejercicio (Ahorro / Desahorro)	-102,095,023	-982,768,160
			Resultados de Ejercicios Anteriores	201,714,795	839,800,466
			Revalúos	1,149,688,233	
			Reservas		
			Rectificaciones de Resultados de Ejercicios Anteriores		
			Exceso o Insuficiencia en la Actualización de la Hacienda Pública/Patrimonio	0	0
			Resultado por Posición Monetaria		
			Resultado por Tenencia de Activos no Monetarios		
			Total Hacienda Pública/ Patrimonio	1,249,308,005	-142,967,694
			Total del Pasivo y Hacienda Pública / Patrimonio	2,302,853,504	1,277,333,591

Bajo protesta de decir verdad declaramos que los Estados Financieros y sus Notas son razonablemente correctos y responsabilidad del emisor.


 Dr. Sergio González Romero
 Secretario y Director


 C.P. Ruth María Vázquez Barraza
 Directora Administrativa

Página 1 de 1


 CP Christian Omar González Longoria
 Jefe del Departamento de Contabilidad
 Elaboro