


Cuenta Pública Estatal 2018
Estado Analítico del Activo
Del 1 de enero al 31 de diciembre de 2018
(Pesos)
Servicios de Salud de Durango


Ente Público: _____

Concepto	Saldo Inicial 1	Cargos del Periodo 2	Abonos del Periodo 3	Saldo Final 4 = (1 + 2 - 3)	Variación del Periodo 5 = (4 - 1)
ACTIVO	1,277,333,591	10,707,531,400	9,682,011,487	2,302,853,504	1,025,519,913
Activo Circulante	193,161,381	9,440,680,181	9,394,757,695	239,083,867	45,922,486
Efectivo y Equivalentes	89,421,616	5,673,858,963	5,662,314,276	100,966,303	11,544,687
Derechos a Recibir Efectivo o Equivalentes	92,518,035	3,609,337,190	3,576,012,939	125,842,286	33,324,251
Derechos a Recibir Bienes o Servicios	11,221,730	157,484,028	156,430,480	12,275,278	1,053,548
Inventarios	0	0	0	0	0
Almacenes	0	0	0	0	0
Estimación por Pérdida o Deterioro de Activos Circulantes	0	0	0	0	0
Otros Activos Circulantes	0	0	0	0	0
Activo No Circulante	1,084,172,210	1,266,851,219	287,253,792	2,063,769,637	979,597,427
Inversiones Financieras a Largo Plazo	1,181,220	25,767	656,726	550,261	-630,959
Derechos a Recibir Efectivo o Equivalentes a Largo Plazo	0	0	0	0	0
Bienes Inmuebles, Infraestructura y Construcciones en Proceso	376,946,164	1,166,854,168	248,266	1,543,552,066	1,166,605,902
Bienes Muebles	1,867,191,588	99,971,284	12,724,803	1,954,438,069	87,246,481
Activos Intangibles	48,774,577	0	0	48,774,577	0
Depreciación, Deterioro y Amortización Acumulada de Bienes	-1,209,921,339	0	273,623,997	-1,483,545,336	-273,623,997
Activos Diferidos	0	0	0	0	0
Estimación por Pérdida o Deterioro de Activos no Circulantes	0	0	0	0	0
Otros Activos no Circulantes	0	0	0	0	0

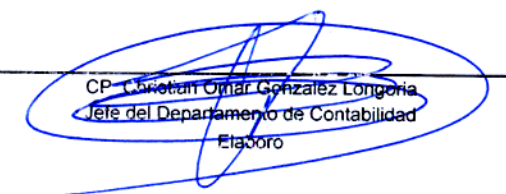
Bajo protesta de decir verdad declaramos que los Estados Financieros y sus Notas son razonablemente correctos y responsabilidad del emisor.



 Dr. Sergio González Romero
 Secretario y Director



 C.P. Ruth María Vázquez Barraza
 Directora Administrativa



 CP Cristian Omar González Longoria
 Jefe del Departamento de Contabilidad
 Etaboro