




Estado Analítico del Activo
Del 1 de enero al 30 de septiembre 2019
(Pesos)
SERVICIOS DE SALUD DE DURANGO

Ente Público: _____

Concepto	Saldo Inicial 1	Cargos del Periodo 2	Abonos del Periodo 3	Saldo Final 4=(1+2-3)	Variación del Periodo (4-1)
ACTIVO	2,302,853,504	5,798,496,020	5,877,805,214	2,223,544,310	-79,309,194
Activo Circulante	239,083,867	5,789,094,141	5,787,227,121	240,950,887	1,867,021
Efectivo y Equivalentes	100,966,303	3,509,161,412	3,465,415,156	144,712,560	43,746,256
Derechos a Recibir Efectivo o Equivalentes	125,842,286	2,269,556,126	2,314,339,690	81,058,723	-44,783,563
Derechos a Recibir Bienes o Servicios	12,275,277	10,376,603	7,472,275	15,179,605	2,904,328
Inventarios	0	0	0	0	0
Almacenes	0	0	0	0	0
Estimación por Pérdida o Deterioro de Activos Circulantes	0	0	0	0	0
Otros Activos Circulantes	0	0	0	0	0
Activo No Circulante	2,063,769,637	9,401,879	90,578,093	1,982,593,423	-81,176,214
Inversiones Financieras a Largo Plazo	550,261	6,490	88,019	468,732	-81,529
Derechos a Recibir Efectivo o Equivalentes a Largo Plazo	0	0	0	0	0
Bienes Inmuebles, Infraestructura y Construcciones en Proceso	1,543,552,066	863,670	0	1,544,415,736	863,670
Bienes Muebles	1,954,438,069	8,509,339	140,856	1,962,806,553	8,368,484
Activos Intangibles	48,774,577	22,380	0	48,796,957	22,380
Depreciación, Deterioro y Amortización Acumulada de Bienes	-1,483,545,336	0	90,349,219	-1,573,894,554	-90,349,219
Activos Diferidos	0	0	0	0	0
Estimación por Pérdida o Deterioro de Activos no Circulantes	0	0	0	0	0
Otros Activos no Circulantes	0	0	0	0	0


CP Christian Omar Gonzalez Longoria
Jefe del Departamento de Contabilidad
Elaboro


C.P. Ruth Maria Vazquez Barraza
Directora Administrativa
Autoriza


Dr. Sergio Gonzalez Romero
Secretario
Autoriza