



Cuenta Pública Estatal 2019
Estado Analítico del Activo
Del 1 de enero al 31 de diciembre de 2019
(Pesos)


Ente Público: Servicios de Salud de Durango

Concepto	Saldo Inicial	Cargos del Periodo	Abonos del Periodo	Saldo Final	Variación del Periodo
	1	2	3	4 = (1 + 2 - 3)	5 = (4 - 1)
ACTIVO	2,302,853,504	9,123,284,064	8,942,012,921	2,484,124,647	181,271,143
Activo Circulante	239,083,867	9,007,982,606	8,777,453,941	469,612,532	230,528,665
Efectivo y Equivalentes	100,966,303	5,204,264,621	5,191,416,949	113,813,975	12,847,672
Derechos a Recibir Efectivo o Equivalentes	125,842,286	3,791,085,795	3,564,154,818	352,773,263	226,930,977
Derechos a Recibir Bienes o Servicios	12,275,278	12,632,190	21,882,174	3,025,294	-9,249,984
Inventarios	0	0	0	0	0
Almacenes	0	0	0	0	0
Estimación por Pérdida o Deterioro de Activos Circulantes	0	0	0	0	0
Otros Activos Circulantes	0	0	0	0	0
Activo No Circulante	2,063,769,637	115,301,458	164,558,980	2,014,512,115	-49,257,522
Inversiones Financieras a Largo Plazo	550,261	6,490	556,751	0	-550,261
Derechos a Recibir Efectivo o Equivalentes a Largo Plazo	0	0	0	0	0
Bienes Inmuebles, Infraestructura y Construcciones en Proceso	1,543,552,066	9,019,189	2,623,273	1,549,947,982	6,395,916
Bienes Muebles	1,954,438,069	106,253,399	1,325,203	2,059,366,265	104,928,196
Activos Intangibles	48,774,577	22,380	0	48,796,957	22,380
Depreciación, Deterioro y Amortización Acumulada de Bienes	-1,483,545,336	0	160,053,753	-1,643,599,089	-160,053,753
Activos Diferidos	0	0	0	0	0
Estimación por Pérdida o Deterioro de Activos no Circulantes	0	0	0	0	0
Otros Activos no Circulantes	0	0	0	0	0

Bajo protesta de decir verdad declaramos que los Estados Financieros y sus Notas son razonablemente correctos y responsabilidad del emisor.


 Dr. Sergio González Romero
 Secretario y Director


 C.P. Ruth María Vázquez Barraza
 Directora Administrativa


 C.P. Christian Omar González Longoria
 Jefe del Departamento de Contabilidad
 Elaboró