



Estados Financieros 2020
Estado de Situación Financiera
Al 30 de Septiembre de 2020 y al 31 de Diciembre de 2019
(Pesos)


Ente Público: SERVICIOS DE SALUD DE DURANGO

CONCEPTO	AÑO		CONCEPTO	AÑO	
	SEPTIEMBRE 2020	DICIEMBRE 2019		SEPTIEMBRE 2020	DICIEMBRE 2019
ACTIVO			PASIVO		
Activo Circulante			Pasivo Circulante		
Efectivo y Equivalentes	326,336,281	113,813,975	Cuentas por Pagar a Corto Plazo	664,649,261	927,163,887
Derechos a Recibir Efectivo o Equivalentes	156,387,606	352,773,262	Documentos por Pagar a Corto Plazo	-	-
Derechos a Recibir Bienes o Servicios	9,357,879	3,025,293	Porción a Corto Plazo de la Deuda Pública a Largo Plazo	-	-
Inventarios	-	-	Títulos y Valores a Corto Plazo	-	-
Almacenes	-	-	Pasivos Diferidos a Corto Plazo	-	-
Estimación por Pérdida o Deterioro de Activos Circulantes	-	-	Fondos y Bienes de Terceros en Garantía y/o Administración a Corto Plazo	-	-
Otros Activos Circulantes	-	-	Provisiones a Corto Plazo	-	-
Total de Activos Circulantes	492,081,766	469,812,531	Otros Pasivos a Corto Plazo	-	-
			Total de Pasivos Circulantes	664,649,261	927,163,887
Activo No Circulante			Pasivo No Circulante		
Inversiones Financieras a Largo Plazo	-	-	Cuentas por Pagar a Largo Plazo	-	-
Derechos a Recibir Efectivo o Equivalentes a Largo Plazo	-	-	Documentos por Pagar a Largo Plazo	-	-
Bienes Inmuebles, Infraestructura y Construcciones en Proceso	1,551,078,858	1,549,947,982	Deuda Pública a Largo Plazo	-	-
Bienes Muebles	2,082,888,960	2,059,368,294	Pasivos Diferidos a Largo Plazo	-	-
Activos Intangibles	48,802,078	48,796,957	Fondos y Bienes de Terceros en Garantía y/o en Administración a Largo Plazo	-	-
Depreciación, Deterioro y Amortización Acumulada de Bienes	(1,799,708,433)	(1,843,599,089)	Provisiones a Largo Plazo	-	-
Activos Diferidos	-	-	Total de Pasivos No Circulantes	-	-
Estimación por Pérdida o Deterioro de Activos no Circulantes	-	-			
Otros Activos no Circulantes	-	-	Total del Pasivo	664,649,261	927,163,887
Total de Activos No Circulantes	1,883,057,262	2,014,512,114	HACIENDA PÚBLICA/ PATRIMONIO		
Total del Activo	2,375,139,028	2,484,124,644	Hacienda Pública/Patrimonio Contribuido	-	-
			Aportaciones	-	-
			Donaciones de Capital	-	-
			Actualización de la Hacienda Pública / Patrimonio	-	-
			Hacienda Pública/Patrimonio Generado	1,710,489,767	1,556,960,758
			Resultados del Ejercicio (Ahorro / Desahorro)	161,396,290	246,768,437
			Resultados de Ejercicios Anteriores	399,405,245	160,504,088
			Revalúos	1,149,688,233	1,149,688,233
			Reservas	-	-
			Rectificaciones de Resultados de Ejercicios Anteriores	-	-
			Exceso o Insuficiencia en la Actualización de la Hacienda Pública/Patrimonio	-	-
			Resultado por Posición Monetaria	-	-
			Resultado por Tenencia de Activos no Monetarios	-	-
			Total Hacienda Pública/ Patrimonio	1,710,489,767	1,556,960,758
			Total del Pasivo y Hacienda Pública / Patrimonio	2,375,139,028	2,484,124,644

Bajo protesta de decir verdad declaramos que los Estados Financieros y sus Notas son razonablemente correctos y responsabilidad del emisor


CP Christian Omar González Longoria
Jefe del Departamento de Contabilidad
Elabora


C.P. Ruth María Vazquez Barreza
Directora Administrativa
Autoriza


Sr. Sergio González Romero
Secretario
Autoriza