



Cuenta Pública Estatal 2020
Estado de Situación Financiera
Al 31 de diciembre de 2020 y 2019
(Pesos)
Servicios de Salud de Durango


Ente Público: _____

Concepto	2020	2019	Concepto	2020	2019
ACTIVO			PASIVO		
Activo Circulante			Pasivo Circulante		
Efectivo y Equivalentes	208,319,789	113,813,975	Cuentas por Pagar a Corto Plazo	948,271,894	927,163,887
Derechos a Recibir Efectivo o Equivalentes	206,777,832	352,773,262	Documentos por Pagar a Corto Plazo		
Derechos a Recibir Bienes o Servicios	3,018,272	3,025,293	Porción a Corto Plazo de la Deuda Pública a Largo Plazo		
Inventarios			Títulos y Valores a Corto Plazo		
Almacenes			Pasivos Diferidos a Corto Plazo		
Estimación por Pérdida o Deterioro de Activos Circulantes			Fondos y Bienes de Terceros en Garantía y/o Administración a Corto Plazo		
Otros Activos Circulantes			Provisiones a Corto Plazo		
			Otros Pasivos a Corto Plazo		
Total de Activos Circulantes	418,115,893	469,612,530	Total de Pasivos Circulantes	948,271,894	927,163,887
Activo No Circulante			Pasivo No Circulante		
Inversiones Financieras a Largo Plazo	0	0	Cuentas por Pagar a Largo Plazo		
Derechos a Recibir Efectivo o Equivalentes a Largo Plazo	0	0	Documentos por Pagar a Largo Plazo		
Bienes Inmuebles, Infraestructura y Construcciones en Proceso	1,588,957,298	1,549,947,982	Deuda Pública a Largo Plazo		
Bienes Muebles	2,137,176,354	2,059,366,264	Pasivos Diferidos a Largo Plazo		
Activos Intangibles	48,802,078	48,796,957	Fondos y Bienes de Terceros en Garantía y/o en Administración a Largo Plazo		
Depreciación, Deterioro y Amortización Acumulada de Bienes	-1,854,561,203	-1,643,599,089	Provisiones a Largo Plazo		
Activos Diferidos	0	0			
Estimación por Pérdida o Deterioro de Activos no Circulantes	0	0	Total de Pasivos No Circulantes	0	0
Otros Activos no Circulantes	0	0	Total del Pasivo	948,271,894	927,163,887
Total de Activos No Circulantes	1,920,374,527	2,014,512,114	HACIENDA PÚBLICA/ PATRIMONIO		
Total del Activo	2,338,490,420	2,484,124,644	Hacienda Pública/Patrimonio Contribuido	5,423,154	0
			Aportaciones		
			Donaciones de Capital	5,423,154	
			Actualización de la Hacienda Pública / Patrimonio		
			Hacienda Pública/Patrimonio Generado	1,384,795,372	1,556,960,757
			Resultados del Ejercicio (Ahorro / Desahorro)	-195,579,245	246,768,438
			Resultados de Ejercicios Anteriores	398,554,146	160,504,086
			Revalúos	1,161,820,471	1,149,688,233
			Reservas		0
			Rectificaciones de Resultados de Ejercicios Anteriores		0
			Exceso o Insuficiencia en la Actualización de la Hacienda Pública/Patrimonio	0	0
			Resultado por Posición Monetaria		0
			Resultado por Tenencia de Activos no Monetarios		0
			Total Hacienda Pública/ Patrimonio	1,390,218,526	1,556,960,757
			Total del Pasivo y Hacienda Pública / Patrimonio	2,338,490,420	2,484,124,644

Bajo protesta de decir verdad declaramos que los Estados Financieros y sus Notas son razonablemente correctos y responsabilidad del emisor.


 Dr. Sergio González Romero
 Secretario y Director


 C.P. Ruth María Vázquez Barraza
 Directora Administrativa


 C.P. Christian Omar González Longoria
 Jefe del Departamento de Contabilidad
 Etiqueta