



Estados Financieros 2018
Estado de Flujos de Efectivo
Del 1 de Enero al 30 de Septiembre de 2018 y 01 de Enero al 31 de Diciembre de 2017
(Pesos)


Ente Público: SERVICIOS DE SALUD DE DURANGO

| Concepto | SEPTIEMBRE 2018 | DICIEMBRE 2017 | Concepto | SEPTIEMBRE 2018 | DICIEMBRE 2017 |
|--|----------------------|----------------------|--|--------------------|----------------------|
| Flujos de Efectivo de las Actividades de Gestión | | | Flujos de Efectivo de las Actividades de Inversión | | |
| Origen | 2,264,049,553 | 3,422,986,811 | Origen | 0 | 0 |
| Impuestos | 0 | 0 | Bienes Inmuebles, Infraestructura y Construcciones en Proceso | 0 | 0 |
| Cuotas y Aportaciones de Seguridad Social | 0 | 0 | Bienes Muebles | 0 | 0 |
| Contribuciones de mejoras | 0 | 0 | Otros Origenes de Inversión | 0 | 0 |
| Derechos | 0 | 0 | Aplicación | 79,280,433 | 172,099,469 |
| Productos de Tipo Corriente | 0 | 0 | Bienes Inmuebles, Infraestructura y Construcciones en Proceso | 16,492,060 | 40,049,062 |
| Aprovechamientos de Tipo Corriente | 0 | 0 | Bienes Muebles | 62,788,373 | 132,050,406 |
| Ingresos por Venta de Bienes y Servicios | 45,394,419 | 59,612,365 | Otras Aplicaciones de Inversión | 0 | 0 |
| Ingresos no Comprendidos en las Fracciones de la Ley de Ingresos Causados en Ejercicios Fiscales Anteriores Pendientes de Liquidación o Pago | 0 | 0 | Flujos Netos de Efectivo por Actividades de Inversión | -79,280,433 | -172,099,469 |
| Participaciones y Aportaciones | 1,983,792,249 | 2,992,275,098 | Flujo de Efectivo de las Actividades de Financiamiento | | |
| Transferencias, Asignaciones y Subsidios y Otras Ayudas | 234,862,885 | 371,099,348 | Origen | 515,042,076 | 298,625,161 |
| Otros Origenes de Operación | 0 | 0 | Endeudamiento Neto | 0 | 0 |
| Aplicación | 2,343,747,591 | 4,405,754,970 | Interno | 0 | 0 |
| Servicios Personales | 1,594,285,794 | 2,251,030,543 | Externo | 0 | 0 |
| Materiales y Suministros | 373,548,891 | 1,108,657,898 | Otros Origenes de Financiamiento | 515,042,076 | 298,625,161 |
| Servicios Generales | 169,681,885 | 716,822,669 | Aplicación | 218,923,177 | -892,563,057 |
| Transferencias Internas y Asignaciones al Sector Público | 0 | 0 | Servicios de la Deuda | 0 | 0 |
| Transferencias al resto del Sector Público | 0 | 0 | Interno | 0 | 0 |
| Subsidios y Subvenciones | 14,206,022 | 19,732,250 | Externo | 0 | 0 |
| Ayudas Sociales | 0 | 0 | Otras Aplicaciones de Financiamiento | 218,923,177 | -892,563,057 |
| Pensiones y Jubilaciones | 0 | 0 | Flujos netos de Efectivo por Actividades de Financiamiento | 296,118,899 | 1,191,188,218 |
| Transferencias a Fideicomisos, Mandatos y Contratos Análogos | 0 | 0 | Incremento/Disminución Neta en el Efectivo y Equivalentes al Efectivo | 137,140,428 | 36,320,590 |
| Transferencias a la Seguridad Social | 0 | 0 | Efectivo y Equivalente al Efectivo al Inicio del Ejercicio | 89,421,616 | 53,101,026 |
| Donativos | 0 | 0 | Efectivo y Equivalente al Efectivo al Final del Ejercicio | 226,562,044 | 89,421,616 |
| Transferencias al Exterior | 0 | 0 | | | |
| Participaciones | 0 | 0 | | | |
| Aportaciones | 0 | 0 | | | |
| Convenios | 0 | 0 | | | |
| Otras Aplicaciones de Operación | 192,024,999 | 309,511,610 | | | |
| Flujos Netos de Efectivo por Actividades de Operación | -79,698,038 | -982,768,160 | | | |

Bajo protesta de decir verdad declaramos que los Estados Financieros y sus Notas son razonablemente correctos y responsabilidad del emisor


Dr. Sergio González Romero
Secretario
Autoriza


G. Ruth María Vázquez Barraza
Directora Administrativa
Autoriza


CP Christian Omar González Longoria
Jefe del Departamento de Contabilidad
Elabora