



Estados Financieros 2020
Estado de Situación Financiera
Al 30 de Junio de 2020 y al 31 de Diciembre de 2019
(Pesos)


Ente Público: SERVICIOS DE SALUD DE DURANGO

CONCEPTO	Año		CONCEPTO	Año	
	MARZO 2020	DICIEMBRE 2019		MARZO 2020	DICIEMBRE 2019
ACTIVO			PASIVO		
Activo Circulante			Pasivo Circulante		
Efectivo y Equivalentes	249,463,306	113,813,975	Cuentas por Pagar a Corto Plazo	711,997,757	927,163,887
Derechos a Recibir Efectivo o Equivalentes	187,381,944	352,773,262	Documentos por Pagar a Corto Plazo	-	-
Derechos a Recibir Bienes o Servicios	9,375,566	3,025,293	Porción a Corto Plazo de la Deuda Pública a Largo Plazo	-	-
Inventarios	-	-	Títulos y Valores a Corto Plazo	-	-
Almacenes	-	-	Pasivos Diferidos a Corto Plazo	-	-
Estimación por Pérdida o Deterioro de Activos Circulantes	-	-	Fondos y Bienes de Terceros en Garantía y/o	-	-
Otros Activos Circulantes	-	-	Administración a Corto Plazo	-	-
Total de Activos Circulantes	446,220,816	469,612,531	Provisiones a Corto Plazo	-	-
			Otros Pasivos a Corto Plazo	-	-
Activo No Circulante			Total de Pasivos Circulantes	711,997,757	927,163,887
Inversiones Financieras a Largo Plazo	-	-	Pasivo No Circulante		
Derechos a Recibir Efectivo o Equivalentes a Largo Plazo	-	-	Cuentas por Pagar a Largo Plazo	-	-
Bienes Inmuebles, Infraestructura y Construcciones en Proceso	1,551,076,658	1,549,947,982	Documentos por Pagar a Largo Plazo	-	-
Bienes Muebles	2,072,405,811	2,059,366,264	Deuda Pública a Largo Plazo	-	-
Activos Intangibles	48,802,078	48,796,957	Pasivos Diferidos a Largo Plazo	-	-
Depreciación, Deterioro y Amortización Acumulada de Bienes	(1,751,983,460)	(1,643,599,089)	Fondos y Bienes de Terceros en Garantía y/o en	-	-
Activos Diferidos	-	-	Administración a Largo Plazo	-	-
Estimación por Pérdida o Deterioro de Activos no Circulantes	-	-	Provisiones a Largo Plazo	-	-
Otros Activos no Circulantes	-	-	Total de Pasivos No Circulantes	-	-
Total de Activos No Circulantes	1,920,300,886	2,014,512,114	Total del Pasivo	711,997,757	927,163,887
Total del Activo	2,366,521,702	2,484,124,644	HACIENDA PÚBLICA/ PATRIMONIO		
			Hacienda Pública/Patrimonio Contribuido	-	-
			Aportaciones	-	-
			Donaciones de Capital	-	-
			Actualización de la Hacienda Pública / Patrimonio	-	-
			Hacienda Pública/Patrimonio Generado	1,654,523,945	1,556,960,758
			Resultados del Ejercicio (Ahorro / Desahorro)	104,747,473	246,768,437
			Resultados de Ejercicios Anteriores	400,088,239	160,504,088
			Revalúos	1,149,688,233	1,149,688,233
			Reservas	-	-
			Rectificaciones de Resultados de Ejercicios Anteriores	-	-
			Exceso o Insuficiencia en la Actualización de la Hacienda Pública/Patrimonio	-	-
			Resultado por Posición Monetaria	-	-
			Resultado por Tenencia de Activos no Monetarios	-	-
			Total Hacienda Pública/ Patrimonio	1,654,523,945	1,556,960,758
			Total del Pasivo y Hacienda Pública / Patrimonio	2,366,521,702	2,484,124,644

Bajo protesta de decir verdad declaramos que los Estados Financieros y sus Notas son razonablemente correctos y responsabilidad del emisor


C.P. Christian Oscar González Longoria
Jefe del Departamento de Contabilidad
Estado


C.P. Ruth María Vázquez Barraza
Directora Administrativa
Autoriza


Dr. Sergio González Botero
Secretario
Autoriza