



Estados Financieros 2020
Estado de Actividades
 Del 1 de Enero al 30 de Junio de 2020 y 01 de Enero al 31 de Diciembre de 2019
 (Pesos)


Ente Público: **SERVICIOS DE SALUD DE DURANGO**

Concepto	MARZO 2020	DICIEMBRE 2019	Concepto	MARZO 2020	DICIEMBRE 2019
INGRESOS Y OTROS BENEFICIOS			GASTOS Y OTRAS PÉRDIDAS		
Ingresos de la Gestión	9,464,067	59,385,257	Gastos de Funcionamiento	1,396,540,443	3,380,186,264
Impuestos	-	-	Servicios Personales	1,103,184,859	2,438,353,646
Cuotas y Aportaciones de Seguridad Social	-	-	Materiales y Suministros	168,342,410	647,261,011
Contribuciones de Mejoras	-	-	Servicios Generales	125,013,175	294,571,607
Derechos	-	-	Transferencia, Asignaciones, Subsidios y Otras Ayudas	1,978,309	15,212,650
Productos de Tipo Corriente	435,541	-	Transferencias Internas y Asignaciones al Sector Público	-	-
Aprovechamientos de Tipo Corriente	-	-	Transferencias al Resto del Sector Público	-	-
Ingresos por Venta de Bienes y Servicios	9,028,526	59,385,257	Subsidios y Subvenciones	1,978,309	15,212,650
Ingresos no Comprendidos en las Fracciones de la Ley de Ingresos Causados en Ejercicios Fiscales Anteriores Pendientes de Liquidación o Pago	-	-	Ayudas Sociales	-	-
Participaciones, Aportaciones, Transferencias, Asignaciones, Subsidios y Otras Ayudas	1,602,205,064	3,743,215,476	Pensiones y Jubilaciones	-	-
Participaciones y Aportaciones	1,472,344,439	3,054,639,928	Transferencias a Fideicomisos, Mandatos y Contratos Análogos	-	-
Transferencia, Asignaciones, Subsidios y Otras	129,860,625	688,575,548	Transferencias a la Seguridad Social	-	-
Otros Ingresos y Beneficios	-	-	Donativos	-	-
Ingresos Financieros	-	-	Transferencias al Exterior	-	-
Incremento por Variación de Inventarios	-	-	Participaciones y Aportaciones	-	-
Disminución del Exceso de Estimaciones por Pérdida o Deterioro u Obsolescencia	-	-	Participaciones	-	-
Disminución del Exceso de Provisiones	-	-	Aportaciones	-	-
Otros Ingresos y Beneficios Varios	-	-	Convenios	-	-
Total de Ingresos y Otros Beneficios	1,611,669,130	3,802,600,732	Intereses, Comisiones y Otros Gastos de la Deuda Pública	-	-
			Intereses de la Deuda Pública	-	-
			Comisiones de la Deuda Pública	-	-
			Gastos de la Deuda Pública	-	-
			Costo por Coberturas	-	-
			Apoyos Financieros	-	-
			Otros Gastos y Pérdidas Extraordinarias	108,402,905	160,433,381
			Estimaciones, Depreciaciones, Deterioros, Obsolescencia y Amortizaciones	108,384,371	160,054,528
			Provisiones	-	-
			Disminución de Inventarios	-	-
			Aumento por Insuficiencia de Estimaciones por Pérdida o Deterioro y Obsolescencia	-	-
			Aumento por Insuficiencia de Provisiones	-	-
			Otros Gastos	18,533	378,853
			Inversión Pública	-	-
			Inversión Pública no Capitalizable	-	-
			Total de Gastos y Otras Pérdidas	1,506,921,657	3,555,832,295
			Resultados del Ejercicio (Ahorro/Desahorro)	104,747,473	246,768,437

Bajo protesta de decir verdad declaramos que los Estados Financieros y sus Notas son razonablemente correctos y responsabilidad del emisor


 CP Christian Omar Gonzalez Loggón
 Jefe del Departamento de Contabilidad
 Estado


 C.P. Ruth Maria Vazquez Barraza
 Directora Administrativa
 Autoriza


 Ursélgio Gonzalez Romero
 Secretario
 Autoriza