



Cuenta Pública Estatal 2020
Estado de Flujos de Efectivo
Del 1o. de enero al 31 de diciembre de 2020 y 2019
(Pesos)
Servicios de Salud de Durango


Ente Público: _____

Concepto	2020	2019	Concepto	2020	2019
Flujos de Efectivo de las Actividades de Gestión			Flujos de Efectivo de las Actividades de Inversión		
Origen	3,682,316,143	3,802,600,733	Origen	210,962,114	160,604,014
Impuestos	0	0	Bienes Inmuebles, Infraestructura y Construcciones en Proceso		
Cuotas y Aportaciones de Seguridad Social	0	0	Bienes Muebles		
Contribuciones de mejoras	0	0	Otros Orígenes de Inversión	210,962,114	160,604,014
Derechos	0	0	Aplicación	116,824,526	111,346,491
Productos de Tipo Corriente	1,017,237	0	Bienes Inmuebles, Infraestructura y Construcciones en Proceso	39,009,316	6,395,916
Aprovechamientos de Tipo Corriente	0	0	Bienes Muebles	77,810,090	104,928,195
Ingresos por Venta de Bienes y Servicios	23,290,326	59,385,257	Otras Aplicaciones de Inversión	5,120	22,380
Ingresos no Comprendidos en las Fracciones de la Ley de Ingresos Causados en EJ	0	0	Flujos Netos de Efectivo por Actividades de Inversión	94,137,588	49,257,523
Participaciones y Aportaciones	3,239,186,118	3,054,639,928			
Transferencias, Asignaciones y Subsidios y Otras Ayudas	418,822,462	688,575,548			
Otros Orígenes de Operación	0	0			
Aplicación	3,877,895,386	3,555,832,295	Flujo de Efectivo de las Actividades de Financiamiento		
Servicios Personales	2,567,016,364	2,438,353,646	Origen	58,670,421	70,134,299
Materiales y Suministros	666,698,394	647,261,011	Endeudamiento Neto	0	0
Servicios Generales	426,828,093	294,571,607	Interno		
Transferencias Internas y Asignaciones al Sector Público	0	0	Externo		
Transferencias al resto del Sector Público	0	0	Otros Orígenes de Financiamiento	58,670,421	70,134,299
Subsidios y Subvenciones	5,502,041	15,212,650	Aplicación	-137,277,050	353,312,588
Ayudas Sociales	0	0	Servicios de la Deuda	0	0
Pensiones y Jubilaciones	0	0	Interno		
Transferencias a Fideicomisos, Mandatos y Contratos Análogos	0	0	Externo		
Transferencias a la Seguridad Social	0	0	Otras Aplicaciones de Financiamiento	-137,277,050	353,312,588
Donativos	0	0	Flujos netos de Efectivo por Actividades de Financiamiento	195,947,471	-283,178,289
Transferencias al Exterior	0	0			
Participaciones	0	0			
Aportaciones	0	0	Incremento/Disminución Neta en el Efectivo y Equivalentes al Efectivo	94,505,814	12,847,672
Convenios	0	0			
Otras Aplicaciones de Operación	211,850,496	160,433,381	Efectivo y Equivalente al Efectivo al Inicio del Ejercicio	113,813,975	100,966,303
Flujos Netos de Efectivo por Actividades de Operación	-195,579,245	246,768,438	Efectivo y Equivalente al Efectivo al Final del Ejercicio	208,319,789	113,813,975

Bajo protesta de decir verdad declaramos que los Estados Financieros y sus Notas son razonablemente correctos y responsabilidad del emisor.


 Dr. Sergio González Romero
 Secretario y Director


 C.P. Ruth María Vázquez Barraza
 Directora Administrativa


 C.P. Christian Omar González Longoria
 Jefe del Departamento de Contabilidad
 Elabora