



SECRETARÍA DE FINANZAS Y
DE ADMINISTRACIÓN



PARA TODOS
Dgo


II. ESTADO DE ACTIVIDADES


Estados Financieros 2021
Estado de Actividades
 Del 1 de Enero al 31 de Diciembre de 2021 y 01 de Enero al 31 de Diciembre de 2020
 (Pesos)

Ente Público: **SERVICIOS DE SALUD DE DURANGO**

Concepto	DICIEMBRE 2021	DICIEMBRE 2020	Concepto	DICIEMBRE 2021	DICIEMBRE 2020
INGRESOS Y OTROS BENEFICIOS			GASTOS Y OTRAS PÉRDIDAS		
Ingresos de la Gestión	45,299,647	24,307,563	Gastos de Funcionamiento	4,260,680,773	3,660,542,851
Impuestos	0	0	Servicios Personales	2,713,259,508	2,567,016,364
Cuotas y Aportaciones de Seguridad Social	0	0	Materiales y Suministros	738,893,669	666,698,394
Contribuciones de Mejoras	0	0	Servicios Generales	808,527,596	426,828,093
Derechos	0	0	Transferencia, Asignaciones, Subsidios y Otras Ayudas	12,536,977	5,502,041
Productos de Tipo Corriente	1,111,624	1,017,237	Transferencias Internas y Asignaciones al Sector Público	0	0
Aprovechamientos de Tipo Corriente	0	0	Transferencias al Resto del Sector Público	0	0
Ingresos por Venta de Bienes y Servicios	44,188,023	23,290,326	Subsidios y Subvenciones	12,536,977	5,502,041
Ingresos no Comprendidos en las Fracciones de la Ley de Ingresos Causados en Ejercicios Fiscales Anteriores Pendientes de Liquidación o Pago	0	0			
Participaciones, Aportaciones, Transferencias, Asignaciones, Subsidios y Otras Ayudas	4,487,148,320	3,658,008,580	Ayudas Sociales	0	0
			Pensiones y Jubilaciones	0	0
Participaciones y Aportaciones		3,239,186,118	Transferencias a Fideicomisos, Mandatos y Contratos Análogos	0	0
Transferencia, Asignaciones, Subsidios y Otras	4,487,148,320	418,822,462	Transferencias a la Seguridad Social	0	0
Otros Ingresos y Beneficios	0	0	Donativos	0	0
Ingresos Financieros	0	0	Transferencias al Exterior	0	0
Incremento por Variación de Inventarios	0	0	Participaciones y Aportaciones	0	0
Disminución del Exceso de Estimaciones por Pérdida o Deterioro u Obsolescencia	0	0	Participaciones	0	0
Disminución del Exceso de Provisiones	0	0	Aportaciones	0	0
Otros Ingresos y Beneficios Varios	0	0	Convenios	0	0
Total de Ingresos y Otros Beneficios	4,532,447,967	3,682,316,143	Intereses, Comisiones y Otros Gastos de la Deuda Pública	0	0
			Intereses de la Deuda Pública	0	0
			Comisiones de la Deuda Pública	0	0
			Gastos de la Deuda Pública	0	0
			Costo por Coberturas	0	0
			Apoyos Financieros	0	0
			Otros Gastos y Pérdidas Extraordinarias	158,989,359	211,850,495
			Estimaciones, Depreciaciones, Deterioros, Obsolescencia y Amortizaciones	158,989,359	210,962,114
			Provisiones	0	0
			Disminución de Inventarios	0	0
			Aumento por Insuficiencia de Estimaciones por Pérdida o Deterioro y Obsolescencia	0	0
			Aumento por Insuficiencia de Provisiones	0	0
			Otros Gastos	0	888,382
			Inversión Pública	0	0
			Inversión Pública no Capitalizable	0	0
			Total de Gastos y Otras Pérdidas	4,432,207,108	3,877,895,388
			Resultados del Ejercicio (Ahorro/Desahorro)	100,240,859	-195,579,245

Bajo protesta de decir verdad declaramos que los Estados Financieros y sus Notas son razonablemente correctos y responsabilidad del emisor


 CP Christian Omar Gonzalez Longoria
 Jefe del Departamento de Contabilidad
 Elabora


 C.P. Ruth Mejia Vazquez Barraza
 Directora Administrativa
 Autoriza


 Dr. Sergio Gonzalez Romero
 Secretario
 Autoriza

Estados Financieros 2021
Estado de Actividades
Del 1 de Enero al 31 de Diciembre de 2021 y 01 de Enero al 31 de Diciembre de 2020
(Pesos)

Ente Público: SERVICIOS DE SALUD DE DURANGO

Concepto	DICIEMBRE 2021	DICIEMBRE 2020	Concepto	DICIEMBRE 2021	DICIEMBRE 2020
INGRESOS Y OTROS BENEFICIOS			GASTOS Y OTRAS PÉRDIDAS		
Ingresos de la Gestión	45,299,647	24,307,563	Gastos de Funcionamiento	4,260,680,773	3,660,542,851
Impuestos	0	0	Servicios Personales	2,713,259,508	2,567,016,364
Cuotas y Aportaciones de Seguridad Social	0	0	Materiales y Suministros	738,893,669	666,698,394
Contribuciones de Mejoras	0	0	Servicios Generales	808,527,596	426,828,093
Derechos	0	0			
Productos de Tipo Corriente	1,111,624	1,017,237	Transferencia, Asignaciones, Subsidios y Otras Ayudas	12,536,977	5,502,041
Aprovechamientos de Tipo Corriente	0	0	Transferencias Internas y Asignaciones al Sector Público	0	0
Ingresos por Venta de Bienes y Servicios	44,188,023	23,290,326	Transferencias al Resto del Sector Público	0	0
Ingresos no Comprendidos en las Fracciones de la Ley de Ingresos Causados en Ejercicios Fiscales Anteriores Pendientes de Liquidación o Pago	0	0	Subsidios y Subvenciones	12,536,977	5,502,041
Participaciones, Aportaciones, Transferencias, Asignaciones, Subsidios y Otras Ayudas	4,487,148,320	3,658,008,580	Ayudas Sociales	0	0
			Pensiones y Jubilaciones	0	0
Participaciones y Aportaciones		3,239,186,118			
Transferencia, Asignaciones, Subsidios y Otras	4,487,148,320	418,822,462	Transferencias a Fideicomisos, Mandatos y Contratos Análogos	0	0
			Transferencias a la Seguridad Social	0	0
Otros Ingresos y Beneficios	0	0	Donativos	0	0
Ingresos Financieros	0	0	Transferencias al Exterior	0	0
Incremento por Variación de Inventarios	0	0			
Disminución del Exceso de Estimaciones por Pérdida o Deterioro u Obsolescencia	0	0	Participaciones y Aportaciones	0	0
Disminución del Exceso de Provisiones	0	0	Participaciones	0	0
Otros Ingresos y Beneficios Varios	0	0			
			Aportaciones	0	0
Total de Ingresos y Otros Beneficios	4,532,447,967	3,682,316,143	Convenios	0	0
			Intereses, Comisiones y Otros Gastos de la Deuda Pública	0	0
			Intereses de la Deuda Pública	0	0
			Comisiones de la Deuda Pública	0	0
			Gastos de la Deuda Pública	0	0
			Costo por Coberturas	0	0
			Apoyos Financieros	0	0
			Otros Gastos y Pérdidas Extraordinarias	158,989,359	211,850,495
			Estimaciones, Depreciaciones, Deterioros, Obsolescencia y Amortizaciones	158,989,359	210,962,114
			Provisiones	0	0
			Disminución de Inventarios	0	0
			Aumento por Insuficiencia de Estimaciones por Pérdida o Deterioro y Obsolescencia	0	0
			Aumento por Insuficiencia de Provisiones	0	0
			Otros Gastos	0	888,382
			Inversión Pública	0	0
			Inversión Pública no Capitalizable	0	0
			Total de Gastos y Otras Pérdidas	4,432,207,108	3,877,895,388
			Resultados del Ejercicio (Ahorro/Desahorro)	100,240,859	-195,579,245

Bajo protesta de decir verdad declaramos que los Estados Financieros y sus Notas son razonablemente correctos y responsabilidad del emisor

CP Christian Omar González Longoria
Jefe del Departamento de Contabilidad
Elabora

C.P. Ruth María Vázquez Barraza
Directora Administrativa
Autoriza


Dr. Sergio González Romero
Secretario
Autoriza


Estados Financieros 2021
Estado de Situación Financiera
Al 31 de Diciembre de 2021 y al 31 de Diciembre de 2020
(Pesos)


Ente Público: **SERVICIOS DE SALUD DE DURANGO**

CONCEPTO	Año		CONCEPTO	Año	
	DICIEMBRE 2021	DICIEMBRE 2020		DICIEMBRE 2021	DICIEMBRE 2020
ACTIVO			PASIVO		
Activo Circulante			Pasivo Circulante		
Efectivo y Equivalentes	102,287,922	208,319,789	Cuentas por Pagar a Corto Plazo	716,277,863	948,271,894
Derechos a Recibir Efectivo o Equivalentes	535,560,425	206,777,832	Documentos por Pagar a Corto Plazo	0	0
Derechos a Recibir Bienes o Servicios	2,906,607	3,018,272	Porción a Corto Plazo de la Deuda Pública a Largo Plazo	0	0
Inventarios	0	0	Titulos y Valores a Corto Plazo	0	0
Almacenes	0	0	Pasivos Diferidos a Corto Plazo	0	0
Estimación por Pérdida o Deterioro de Activos Circulantes	0	0	Fondos y Bienes de Terceros en Garantía y/o Administración a Corto Plazo	0	0
Otros Activos Circulantes	0	0	Provisiones a Corto Plazo	0	0
Total de Activos Circulantes	640,754,954	418,115,893	Otros Pasivos a Corto Plazo	0	0
			Total de Pasivos Circulantes	716,277,863	948,271,894
Activo No Circulante			Pasivo No Circulante		
Inversiones Financieras a Largo Plazo	0	0	Cuentas por Pagar a Largo Plazo	0	0
Derechos a Recibir Efectivo o Equivalentes a Largo Plazo	0	0	Documentos por Pagar a Largo Plazo	0	0
Bienes Inmuebles, Infraestructura y Construcciones en Proceso	1,594,694,861	1,588,957,298	Deuda Pública a Largo Plazo	0	0
Bienes Muebles	2,148,895,110	2,137,176,354	Pasivos Diferidos a Largo Plazo	0	0
Activos Intangibles	48,975,593	48,802,078	Fondos y Bienes de Terceros en Garantía y/o en Administración a Largo Plazo	0	0
Depreciación, Deterioro y Amortización Acumulada de Bienes	-2,013,550,562	-1,854,561,203	Provisiones a Largo Plazo	0	0
Activos Diferidos	0	0	Total de Pasivos No Circulantes	0	0
Estimación por Pérdida o Deterioro de Activos no Circulantes	0	0	Total del Pasivo	716,277,863	948,271,894
Otros Activos no Circulantes	0	0			
Total de Activos No Circulantes	1,779,015,002	1,920,374,527	HACIENDA PÚBLICA/ PATRIMONIO		
Total del Activo	2,419,769,956	2,338,490,420	Hacienda Pública/Patrimonio Contribuido	5,423,154	5,423,154
			Aportaciones	0	0
			Donaciones de Capital	5,423,154	5,423,154
			Actualización de la Hacienda Pública / Patrimonio	0	0
			Hacienda Pública/Patrimonio Generado	1,698,068,939	1,384,795,372
			Resultados del Ejercicio (Ahorro / Desahorro)	100,240,859	-195,579,245
			Resultados de Ejercicios Anteriores	416,007,609	398,554,146
			Revalúos	1,181,820,471	1,181,820,471
			Reservas	0	0
			Rectificaciones de Resultados de Ejercicios Anteriores	0	0
			Exceso o Insuficiencia en la Actualización de la Hacienda Pública/Patrimonio	0	0
			Resultado por Posición Monetaria	0	0
			Resultado por Tenencia de Activos no Monetarios	0	0
			Total Hacienda Pública/ Patrimonio	1,703,492,093	1,390,218,526
			Total del Pasivo y Hacienda Pública / Patrimonio	2,419,769,956	2,338,490,420

Bajo protesta de decir verdad declaramos que los Estados Financieros y sus Notas son razonablemente correctos y responsabilidad del emisor


CP Christian Omar González Longoria
Jefe del Departamento de Contabilidad
Elaboro


C.P. Ruth María Vázquez Barraza
Directora Administrativa
Autoriza


Dr. Sergio González Romero
Secretario
Autoriza