

**CONVENIO MODIFICATORIO AL CONVENIO ESPECÍFICO EN MATERIA DE MINISTRACIÓN DE SUBSIDIOS PARA EL FORTALECIMIENTO DE ACCIONES DE SALUD PÚBLICA EN LAS ENTIDADES FEDERATIVAS**, SUSCRITO EL **01 DE MARZO DE 2021**, QUE CELEBRAN, POR UNA PARTE, EL EJECUTIVO FEDERAL A TRAVÉS DE LA SECRETARÍA DE SALUD, A LA QUE EN ADELANTE SE LE DENOMINARÁ "**LA SECRETARÍA**", POR CONDUCTO DEL DR. HUGO LÓPEZ GATELL RAMÍREZ, SUBSECRETARIO DE PREVENCIÓN Y PROMOCIÓN DE LA SALUD, ASISTIDO POR EL DR. RICARDO CORTÉS ALCALÁ, DIRECTOR GENERAL DE PROMOCIÓN DE LA SALUD; EL DR. JOSÉ LUIS ALOMÍA ZEGARRA, DIRECTOR GENERAL DE EPIDEMIOLOGÍA; LA MTRA. DIANA IRIS TEJADILLA OROZCO, DIRECTORA DE DESAROLLO DE MODELOS DE ATENCIÓN EN SALUD MENTAL; EL DR. ARTURO GARCÍA CRUZ, SECRETARIO TÉCNICO DEL CONSEJO NACIONAL PARA LA PREVENCIÓN DE ACCIDENTES; LA DRA. KARLA BERDICHEVSKY FELDMAN, DIRECTORA GENERAL DEL CENTRO NACIONAL DE EQUIDAD DE GÉNERO Y SALUD REPRODUCTIVA; EL DR. RUY LÓPEZ RIDAURA, DIRECTOR GENERAL DEL CENTRO NACIONAL DE PROGRAMAS PREVENTIVOS Y CONTROL DE ENFERMEDADES; LA DRA. ALETHSE DE LA TORRE ROSAS, DIRECTORA GENERAL DEL CENTRO NACIONAL PARA LA PREVENCIÓN Y EL CONTROL DEL VIH/SIDA; Y EL DR. JOSÉ LUIS DÍAZ ORTEGA, DIRECTOR DE ATENCIÓN A LA SALUD DE LA INFANCIA Y LA ADOLESCENCIA; Y POR LA OTRA PARTE, **EL EJECUTIVO DEL ESTADO LIBRE Y SOBERANO DE DURANGO**, A QUIEN EN LO SUCESIVO SE LE DENOMINARÁ "**LA ENTIDAD**", REPRESENTADO POR EL DR. SERGIO GONZÁLEZ ROMERO, SECRETARIO DE SALUD Y DIRECTOR GENERAL DE SERVICIOS DE SALUD DE DURANGO Y EL C.P. JESÚS ARTURO DÍAZ MEDINA, SECRETARIO DE FINANZAS Y DE ADMINISTRACIÓN, A LAS QUE AL ACTUAR DE MANERA CONJUNTA SE LES DENOMINARÁ "**LAS PARTES**", CONFORME A LOS ANTECEDENTES, DECLARACIONES Y CLÁUSULAS SIGUIENTES

#### ANTECEDENTES

I. Con fecha **01 de marzo de 2021** "**LA SECRETARÍA**" y "**LA ENTIDAD**", celebraron el **CONVENIO ESPECIFICO EN MATERIA DE MINISTRACIÓN DE SUBSIDIOS PARA EL FORTALECIMIENTO DE ACCIONES DE SALUD PÚBLICA EN LAS ENTIDADES FEDERATIVAS**, con el objeto de ministrar recursos presupuestarios federales, en carácter de subsidios, así como insumos federales a "**LA ENTIDAD**", para coordinar su participación con "**LA SECRETARÍA**", en términos de lo previsto en los artículos 9 y 13, apartado B de la Ley General de Salud, en la ejecución de los 25 Programas de Acción Específicos a cargo de la Subsecretaría de Prevención y Promoción de la Salud, en lo sucesivo "**LOS PROGRAMAS**", que comprende la realización de intervenciones y el cumplimiento de metas de cada uno de ellos, a fin de permitir a "**LA ENTIDAD**", su adecuada instrumentación así como fortalecer la integralidad de las acciones de prevención y promoción de la salud, documento que en adelante se denominará "**CONVENIO PRINCIPAL**".

II. Que en la Cláusula **DÉCIMA CUARTA**, denominada **MODIFICACIONES AL CONVENIO**, del "**CONVENIO PRINCIPAL**", las partes acordaron lo que a la letra dice: "*... que el presente Convenio Específico podrá modificarse de común acuerdo y por escrito, sin alterar su estructura y en estricto apego a las disposiciones jurídicas aplicables. Las modificaciones al Convenio Específico obligarán a sus signatarios a partir de la fecha de su firma y deberán publicarse en el Diario Oficial de la Federación y en el órgano de difusión oficial de "LA ENTIDAD".*" "**LAS PARTES**" han determinado, derivado de los ajustes a los programas presupuestarios a su cargo modificar el "**CONVENIO PRINCIPAL**", con la finalidad de ajustar los montos de los recursos presupuestarios federales y/o insumos federales ministrados a "**LA ENTIDAD**" en términos de lo estipulado en el presente instrumento.

#### DECLARACIONES

I. "**LA SECRETARÍA**" declara que:

I.1. Se reproducen y ratifican las declaraciones insertas en el "**CONVENIO PRINCIPAL**".

II. "**LA ENTIDAD**" declara que:

II.1. Se reproducen y ratifican las declaraciones insertas en el "**CONVENIO PRINCIPAL**".

III. "**LAS PARTES**" declaran que:

W

SECRETARÍA DE SALUD

1

III.1. Se reconocen mutuamente el carácter y las facultades con las que comparecen a la celebración del presente instrumento.

III.2. Están de acuerdo en celebrar el presente **Convenio Modificatorio**, de conformidad con los términos y condiciones que se estipulan en el mismo, al tenor de las siguientes:


### CLÁUSULAS

**PRIMERA: OBJETO.** - El presente instrumento, tiene por objeto **modificar** las cláusulas **Primera**, en lo que respecta a la Tabla de su párrafo tercero; **Segunda**, párrafos primero, segundo y sexto; así como los **Anexos 2, 3, 4, 5** y el **Apéndice del "CONVENIO PRINCIPAL"**, para quedar como sigue:

"PRIMERA. OBJETO. -...

...  
...

| NO.   | UNIDAD RESPONSABLE / PROGRAMA DE ACCIÓN            | CLAVE DEL PROGRAMA PRESUPUESTARIO | MONTO MÁXIMO A CARGO DE "LA SECRETARÍA" (Pesos) |                     |                     |
|---|--|-----------------------------------|---|---------------------|---------------------|
|   |  |                                   | RECURSOS PRESUPUESTARIOS FEDERALES              | INSUMOS FEDERALES   | TOTAL               |
| <b>310 DIRECCIÓN GENERAL DE PROMOCIÓN DE LA SALUD</b>                                 |  |                                   |   |                     |                     |
| 1   | Políticas de Salud Pública y Promoción de la Salud | U008                              | 6,788,949.70                                    | 0.00                | 6,788,949.70        |
| 1   | Determinantes Personales                           | U008                              | 2,276,969.96                                    | 0.00                | 2,276,969.96        |
| 2   | Mercadotecnia Social en Salud                      | U008                              | 663,166.41                                      | 0.00                | 663,166.41          |
| 3   | Determinantes Colectivos                           | U008                              | 1,848,813.33                                    | 0.00                | 1,848,813.33        |
| 4   | Profesionalización                                 |                                   | 0.00  | 0.00                | 0.00                |
| 5   | Evaluación   | U008                              | 2,000,000.00                                    | 0.00                | 2,000,000.00        |
| <b>Subtotal</b>   |  |                                   | <b>6,788,949.70</b>                             | <b>0.00</b>         | <b>6,788,949.70</b> |
| <b>313 SECRETARIADO TÉCNICO DEL CONSEJO NACIONAL DE SALUD MENTAL</b>                  |  |                                   |   |                     |                     |
| 1   | Salud Mental y Adicciones                          |                                   | 0.00  | 0.00                | 0.00                |
| 1   | Salud Mental                                       |                                   | 0.00  | 0.00                | 0.00                |
| 2   | Adicciones   |                                   | 0.00  | 0.00                | 0.00                |
| <b>Subtotal</b>   |  |                                   | <b>0.00</b>                                     | <b>0.00</b>         | <b>0.00</b>         |
| <b>315 SECRETARIADO TÉCNICO DEL CONSEJO NACIONAL PARA LA PREVENCIÓN DE ACCIDENTES</b> |  |                                   |   |                     |                     |
| 1   | Seguridad Vial                                     |                                   | 0.00  | 0.00                | 0.00                |
| 2   | Prevención de Accidentes en Grupos Vulnerables     |                                   | 0.00  | 0.00                | 0.00                |
| <b>Subtotal</b>   |  |                                   | <b>0.00</b>                                     | <b>0.00</b>         | <b>0.00</b>         |
| <b>316 DIRECCIÓN GENERAL DE EPIDEMIOLOGÍA</b>   |  |                                   |   |                     |                     |
| 1   | Atención a Emergencias en Salud                    | U009                              | 1,361,332.00                                    | 0.00                | 1,361,332.00        |
| 1   | Emergencias  | U009                              | 680,666.00                                      | 0.00                | 680,666.00          |
| 2   | Monitoreo  | U009                              | 680,666.00                                      | 0.00                | 680,666.00          |
| 2   | Vigilancia en Salud Pública por Laboratorio        | U009                              | 1,428,329.00                                    | 0.00                | 1,428,329.00        |
| <b>Subtotal</b>   |  |                                   | <b>2,789,661.00</b>                             | <b>0.00</b>         | <b>2,789,661.00</b> |
| <b>K00 CENTRO NACIONAL PARA LA PREVENCIÓN Y EL CONTROL DEL VIH/SIDA</b>               |  |                                   |   |                     |                     |
| 1   | VIH y otras ITS                                    | P016                              | 891,350.00                                      | 1,306,780.78        | 2,198,130.78        |
| 2   | Virus de Hepatitis C                               | P016                              | 420,160.00                                      | 0.00                | 420,160.00          |
| <b>Subtotal</b>   |  |                                   | <b>1,311,510.00</b>                             | <b>1,306,780.78</b> | <b>2,618,290.78</b> |
| <b>L00 CENTRO NACIONAL DE EQUIDAD DE GÉNERO Y SALUD REPRODUCTIVA</b>                  |  |                                   |   |                     |                     |
| 1   | Salud Sexual y Reproductiva                        | P020                              | 22,641,499.88                                   | 0.00                | 22,641,499.88       |
| 1   | SSR para Adolescentes                              | P020                              | 4,663,535.71                                    | 0.00                | 4,663,535.71        |

2  




|   |   |      |                      |                      |                      |
|---|---|------|----------------------|----------------------|----------------------|
| 2   | PF y Anticoncepción   | P020 | 4,078,034.17         | 0.00                 | 4,078,034.17         |
| 3   | Salud Materna   | P020 | 8,638,970.00         | 0.00                 | 8,638,970.00         |
| 4   | Salud Perinatal   | P020 | 1,015,940.00         | 0.00                 | 1,015,940.00         |
| 5   | Aborto Seguro   | P020 | 1,044,412.00         | 0.00                 | 1,044,412.00         |
| 6   | Violencia de Género   | P020 | 3,200,608.00         | 0.00                 | 3,200,608.00         |
| 2   | Cáncer  | P020 | 1,638,623.00         | 1,803,813.83         | 3,442,436.83         |
| 3   | Igualdad de Género  | P020 | 338,834.50           | 0.00                 | 338,834.50           |
| <b>Subtotal</b>   |   |      | <b>24,618,957.38</b> | <b>1,803,813.83</b>  | <b>26,422,771.21</b> |
| <b>000 CENTRO NACIONAL DE PROGRAMAS PREVENTIVOS Y CONTROL DE ENFERMEDADES</b> |   |      |                      |                      |                      |
| 1   | Atención de la Zoonosis   | U009 | 16,073.00            | 0.00                 | 16,073.00            |
| 2   | Control de Enfermedades Transmitidas por Vectores e Intoxicación por Veneno de Artrópodos | U009 | 664,970.00           | 3,042,242.41         | 3,707,212.41         |
| 1   | Paludismo   | U009 | 184,635.00           | 0.00                 | 184,635.00           |
| 2   | Enfermedad de Chagas  |      | 0.00                 | 0.00                 | 0.00                 |
| 3   | Leishmaniasis   |      | 0.00                 | 0.00                 | 0.00                 |
| 4   | Intoxicación por Artrópodos   | U009 | 61,855.00            | 0.00                 | 61,855.00            |
| 5   | Dengue  | U009 | 418,480.00           | 3,042,242.41         | 3,460,722.41         |
| 6   | Vigilancia Post Oncocercosis  |      | 0.00                 | 0.00                 | 0.00                 |
| 3   | Control y Eliminación de las Micobacteriosis  |      | 0.00                 | 0.00                 | 0.00                 |
| 4   | Atención de Urgencias Epidemiológicas y Desastres   | U009 | 186,750.62           | 152,369.28           | 339,119.90           |
| 5   | Prevención y Control de las Neumonías Adquiridas en la Comunidad e Influenza              |      | 0.00                 | 0.00                 | 0.00                 |
| 6   | Enfermedades Respiratorias Crónicas   |      | 0.00                 | 0.00                 | 0.00                 |
| 7   | Enfermedades Cardiometaabólicas   | U008 | 3,778,180.00         | 0.00                 | 3,778,180.00         |
| 8   | Salud en el Adulto Mayor  | U008 | 376,340.00           | 0.00                 | 376,340.00           |
| 9   | Salud Bucal   | U009 | 98,495.00            | 0.00                 | 98,495.00            |
| 10  | Prevención de Enfermedades Diarréicas Agudas  | U009 | 80,435.00            | 0.00                 | 80,435.00            |
| <b>Subtotal</b>   |   |      | <b>5,201,243.62</b>  | <b>3,194,611.69</b>  | <b>8,395,855.31</b>  |
| <b>R00 CENTRO NACIONAL PARA LA SALUD DE LA INFANCIA Y LA ADOLESCENCIA</b>     |   |      |                      |                      |                      |
| 1   | Vacunación Universal  | E036 | 1,987,342.50         | 20,986,287.08        | 22,973,629.58        |
| 2   | Atención a la Salud de la Adolescencia  | E036 | 500,000.00           | 0.00                 | 500,000.00           |
| 3   | Atención a la Salud en la Infancia  | E036 | 500,000.00           | 0.00                 | 500,000.00           |
| 4   | Diagnóstico y tratamiento oportuno de cáncer en menores de 18 años                        | E036 | 80,411.50            | 0.00                 | 80,411.50            |
| <b>Subtotal</b>   |   |      | <b>3,067,754.00</b>  | <b>20,986,287.08</b> | <b>24,054,041.08</b> |
| <b>Total de recursos federales a ministrar a "LA ENTIDAD"</b>                 |   |      | <b>43,778,075.70</b> | <b>27,291,493.38</b> | <b>71,069,569.08</b> |

...

...

**"SEGUNDA. MINISTRACIÓN.** - Para el cumplimiento del objeto del presente instrumento, **"LA SECRETARÍA"**, con cargo a su presupuesto, ministrará a **"LA ENTIDAD"**, recursos federales con el carácter de subsidios, hasta por la cantidad de **\$71,069,569.08 (SETENTA Y UN MILLONES SESENTA Y NUEVE MIL QUINIENTOS SESENTA Y NUEVE PESOS 08/100 M.N.)**, para la realización de las intervenciones y el cumplimiento de las metas que contemplan **"LOS PROGRAMAS"**.

Los recursos presupuestarios federales por un monto de **\$43,778,075.70 (CUARENTA Y TRES MILLONES SETECIENTOS SETENTA Y OCHO MIL SETENTA Y CINCO PESOS 70/100 M.N.)**, se radicarán a la Secretaría de Finanzas y Administración de **"LA ENTIDAD"**, en la cuenta bancaria productiva específica que ésta establezca para tal



efecto, en forma previa a la entrega de los recursos, en la institución de crédito bancaria que la misma determine, informando de ello a **"LA SECRETARÍA"**. Los recursos presupuestarios a que se hace alusión, se ministrarán conforme al calendario establecido en el **Anexo 3** del presente instrumento. Será requisito indispensable que **"LA SECRETARIA"** cuente con el original del presente Convenio, debidamente suscrito y el registro de la cuenta bancaria en el Sistema de Contabilidad y Presupuesto (SICOP) de la Secretaría de Hacienda y Crédito Público.

...

...

...

Los insumos federales que suministre **"LA SECRETARÍA"** a **"LA ENTIDAD"**, por un monto total de \$27,291,493.38 (**VEINTISIETE MILLONES DOSCIENTOS NOVENTA Y UN MIL CUATROCIENTOS NOVENTA Y TRES PESOS 38/100 M.N**), serán entregados directamente a la Secretaría de Salud y Servicios de Salud de Durango.


...

..."

---

Continúa en la página siguiente

---

Handwritten signature and initials in blue ink, including a large stylized 'G' and 'E' with a '48' and a 'W'.



## ANEXO 2

**CONVENIO ESPECIFICO EN MATERIA DE MINISTRACION DE SUBSIDIOS PARA EL FORTALECIMIENTO DE ACCIONES DE SALUD PÚBLICA EN LAS ENTIDADES FEDERATIVAS QUE CELEBRAN, EL EJECUTIVO FEDERAL, POR CONDUCTO DE "LA SECRETARIA", Y EL EJECUTIVO DEL ESTADO LIBRE Y SOBERANO DE DURANGO POR CONDUCTO DE "LA ENTIDAD".**

Identificación de fuentes de financiamiento de "LOS PROGRAMAS" en materia de Salud Pública

**310 DIRECCIÓN GENERAL DE PROMOCIÓN DE LA SALUD**  
ORIGEN DE LOS RECURSOS PRESUPUESTARIOS  
(PESOS)

| NO. | PROGRAMA DE ACCIÓN ESPECÍFICO                      | SPPS/<br>INTERVENCIONES/RAMO<br>12 |                   | SUBTOTAL            | INSTITUTO DE SALUD PARA EL BIENESTAR<br>(PESOS) |                 |             |                            |   | TOTAL       |                     |
|-----|--|------------------------------------|-------------------|---------------------|---|-----------------|-------------|----------------------------|---|-------------|---------------------|
|     |  | CASSCO                             | CAUSES            |                     | ANEXO 4 RECURSOS PRESUPUESTALES                 | ANEXO 4 INSUMOS | SUBTOTAL    | FIDEICOMISO INSABI INSUMOS | FIDEICOMISO INSABI PRUEBAS DE DIAGNÓSTICO |             | SUBTOTAL            |
|     |  |                                    |                   |                     |   |                 |             |                            |   |             |                     |
| 1   | Políticas de Salud Pública y Promoción de la Salud | 6,125,783.29                       | 663,166.41        | 6,788,949.70        | 0.00  | 0.00            | 0.00        | 0.00                       | 0.00                                      | 0.00        | 6,788,949.70        |
|     | 1 Determinantes Personales                         | 2,276,969.96                       | 0.00              | 2,276,969.96        | 0.00  | 0.00            | 0.00        | 0.00                       | 0.00                                      | 0.00        | 2,276,969.96        |
|     | 2 Mercadotecnia Social en Salud                    | 0.00                               | 663,166.41        | 663,166.41          | 0.00  | 0.00            | 0.00        | 0.00                       | 0.00                                      | 0.00        | 663,166.41          |
|     | 3 Determinantes Colectivos                         | 1,848,813.33                       | 0.00              | 1,848,813.33        | 0.00  | 0.00            | 0.00        | 0.00                       | 0.00                                      | 0.00        | 1,848,813.33        |
|     | 4 Profesionalización                               | 0.00                               | 0.00              | 0.00                | 0.00  | 0.00            | 0.00        | 0.00                       | 0.00                                      | 0.00        | 0.00                |
|     | 5 Evaluación                                       | 2,000,000.00                       | 0.00              | 2,000,000.00        | 0.00  | 0.00            | 0.00        | 0.00                       | 0.00                                      | 0.00        | 2,000,000.00        |
|     | <b>TOTALES</b>                                     | <b>6,125,783.29</b>                | <b>663,166.41</b> | <b>6,788,949.70</b> | <b>0.00</b>                                     | <b>0.00</b>     | <b>0.00</b> | <b>0.00</b>                | <b>0.00</b>                               | <b>0.00</b> | <b>6,788,949.70</b> |

**313 SECRETARIADO TÉCNICO DEL CONSEJO NACIONAL DE SALUD MENTAL**  
ORIGEN DE LOS RECURSOS PRESUPUESTARIOS  
(PESOS)

| NO. | PROGRAMA DE ACCIÓN ESPECÍFICO | SPPS/<br>INTERVENCIONES/RAMO<br>12 |             | SUBTOTAL    | INSTITUTO DE SALUD PARA EL BIENESTAR<br>(PESOS) |                 |             |                            |   | TOTAL       |             |
|-----|-------------------------------|------------------------------------|-------------|-------------|---|-----------------|-------------|----------------------------|---|-------------|-------------|
|     |                               | CASSCO                             | CAUSES      |             | ANEXO 4 RECURSOS PRESUPUESTALES                 | ANEXO 4 INSUMOS | SUBTOTAL    | FIDEICOMISO INSABI INSUMOS | FIDEICOMISO INSABI PRUEBAS DE DIAGNÓSTICO |             | SUBTOTAL    |
|     |                               |                                    |             |             |   |                 |             |                            |   |             |             |
| 1   | Salud Mental y Adicciones     | 0.00                               | 0.00        | 0.00        | 0.00  | 0.00            | 0.00        | 0.00                       | 0.00                                      | 0.00        | 0.00        |
|     | 1 Salud Mental                | 0.00                               | 0.00        | 0.00        | 0.00  | 0.00            | 0.00        | 0.00                       | 0.00                                      | 0.00        | 0.00        |
|     | 2 Adicciones                  | 0.00                               | 0.00        | 0.00        | 0.00  | 0.00            | 0.00        | 0.00                       | 0.00                                      | 0.00        | 0.00        |
|     | <b>TOTALES</b>                | <b>0.00</b>                        | <b>0.00</b> | <b>0.00</b> | <b>0.00</b>                                     | <b>0.00</b>     | <b>0.00</b> | <b>0.00</b>                | <b>0.00</b>                               | <b>0.00</b> | <b>0.00</b> |

## 315 SECRETARIADO TÉCNICO DEL CONSEJO NACIONAL PARA LA PREVENCIÓN DE ACCIDENTES

ORIGEN DE LOS RECURSOS PRESUPUESTARIOS  
(PESOS)

| NO.            | PROGRAMA DE ACCIÓN ESPECÍFICO                  | INTERVENCIONES/RAMO |             | SUBTOTAL    | INSTITUTO DE SALUD PARA EL BIENESTAR |                 |             |                            |   | TOTAL       |             |
|----------------|--|---------------------|-------------|-------------|--------------------------------------|-----------------|-------------|----------------------------|---|-------------|-------------|
|                |  | CASSCO              | CAUSES      |             | ANEXO 4 RECURSOS PRESUPUESTALES      | ANEXO 4 INSUMOS | SUBTOTAL    | FIDEICOMISO INSABI INSUMOS | FIDEICOMISO INSABI PRUEBAS DE DIAGNÓSTICO |             | SUBTOTAL    |
|                |  |                     |             |             |                                      |                 |             |                            |   |             |             |
| 1              | Seguridad Vial                                 | 0.00                | 0.00        | 0.00        | 0.00                                 | 0.00            | 0.00        | 0.00                       | 0.00                                      | 0.00        | 0.00        |
| 2              | Prevención de Accidentes en Grupos Vulnerables | 0.00                | 0.00        | 0.00        | 0.00                                 | 0.00            | 0.00        | 0.00                       | 0.00                                      | 0.00        | 0.00        |
| <b>TOTALES</b> |  | <b>0.00</b>         | <b>0.00</b> | <b>0.00</b> | <b>0.00</b>                          | <b>0.00</b>     | <b>0.00</b> | <b>0.00</b>                | <b>0.00</b>                               | <b>0.00</b> | <b>0.00</b> |

## 316 DIRECCIÓN GENERAL DE EPIDEMIOLOGÍA

ORIGEN DE LOS RECURSOS PRESUPUESTARIOS  
(PESOS)

| NO.            | PROGRAMA DE ACCIÓN ESPECÍFICO               | INTERVENCIONES/RAMO |             | SUBTOTAL            | INSTITUTO DE SALUD PARA EL BIENESTAR |                 |             |                            |   | TOTAL       |                     |
|----------------|---|---------------------|-------------|---------------------|--------------------------------------|-----------------|-------------|----------------------------|---|-------------|---------------------|
|                |   | CASSCO              | CAUSES      |                     | ANEXO 4 RECURSOS PRESUPUESTALES      | ANEXO 4 INSUMOS | SUBTOTAL    | FIDEICOMISO INSABI INSUMOS | FIDEICOMISO INSABI PRUEBAS DE DIAGNÓSTICO |             | SUBTOTAL            |
|                |   |                     |             |                     |                                      |                 |             |                            |   |             |                     |
| 1              | Atención a Emergencias en Salud             | 1,361,332.00        | 0.00        | 1,361,332.00        | 0.00                                 | 0.00            | 0.00        | 0.00                       | 0.00                                      | 0.00        | 1,361,332.00        |
| 1              | Emergencias                                 | 680,666.00          | 0.00        | 680,666.00          | 0.00                                 | 0.00            | 0.00        | 0.00                       | 0.00                                      | 0.00        | 680,666.00          |
| 2              | Monitoreo                                   | 680,666.00          | 0.00        | 680,666.00          | 0.00                                 | 0.00            | 0.00        | 0.00                       | 0.00                                      | 0.00        | 680,666.00          |
| 2              | Vigilancia en Salud Pública por Laboratorio | 1,428,329.00        | 0.00        | 1,428,329.00        | 0.00                                 | 0.00            | 0.00        | 0.00                       | 0.00                                      | 0.00        | 1,428,329.00        |
| <b>TOTALES</b> |   | <b>2,789,661.00</b> | <b>0.00</b> | <b>2,789,661.00</b> | <b>0.00</b>                          | <b>0.00</b>     | <b>0.00</b> | <b>0.00</b>                | <b>0.00</b>                               | <b>0.00</b> | <b>2,789,661.00</b> |

## K00 CENTRO NACIONAL PARA LA PREVENCIÓN Y EL CONTROL DEL VIH/SIDA

ORIGEN DE LOS RECURSOS PRESUPUESTARIOS  
(PESOS)

| NO.            | PROGRAMA DE ACCIÓN ESPECÍFICO | INTERVENCIONES/RAMO |             | SUBTOTAL            | INSTITUTO DE SALUD PARA EL BIENESTAR |                 |             |                            |   | TOTAL       |                     |
|----------------|-------------------------------|---------------------|-------------|---------------------|--------------------------------------|-----------------|-------------|----------------------------|---|-------------|---------------------|
|                |                               | CASSCO              | CAUSES      |                     | ANEXO 4 RECURSOS PRESUPUESTALES      | ANEXO 4 INSUMOS | SUBTOTAL    | FIDEICOMISO INSABI INSUMOS | FIDEICOMISO INSABI PRUEBAS DE DIAGNÓSTICO |             | SUBTOTAL            |
|                |                               |                     |             |                     |                                      |                 |             |                            |   |             |                     |
| 1              | VIH y otras ITS               | 891,350.00          | 0.00        | 891,350.00          | 0.00                                 | 0.00            | 0.00        | 0.00                       | 0.00                                      | 0.00        | 891,350.00          |
| 2              | Virus de Hepatitis C          | 420,160.00          | 0.00        | 420,160.00          | 0.00                                 | 0.00            | 0.00        | 0.00                       | 0.00                                      | 0.00        | 420,160.00          |
| <b>TOTALES</b> |                               | <b>1,311,510.00</b> | <b>0.00</b> | <b>1,311,510.00</b> | <b>0.00</b>                          | <b>0.00</b>     | <b>0.00</b> | <b>0.00</b>                | <b>0.00</b>                               | <b>0.00</b> | <b>1,311,510.00</b> |



## L00 CENTRO NACIONAL DE EQUIDAD DE GÉNERO Y SALUD REPRODUCTIVA

ORIGEN DE LOS RECURSOS PRESUPUESTARIOS

| NO. | PROGRAMA DE ACCIÓN ESPECÍFICO | SPPS/ INTERVENCIONES/RAMO 12 |                      | SUBTOTAL             | INSTITUTO DE SALUD PARA EL BIENESTAR |                      |                      |                            |   | TOTAL                |          |
|-----|-------------------------------|------------------------------|----------------------|----------------------|--------------------------------------|----------------------|----------------------|----------------------------|---|----------------------|----------|
|     |                               | CASSCO                       | CAUSAS               |                      | ANEXO 4 RECURSOS PRESUPUESTALES      | ANEXO 4 INSUMOS      | SUBTOTAL             | FIDEICOMISO INSABI INSUMOS | FIDEICOMISO INSABI PRUEBAS DE DIAGNÓSTICO |                      | SUBTOTAL |
|     |                               |                              |                      |                      |                                      |                      |                      |                            |   |                      |          |
| 1   | Salud Sexual y Reproductiva   | 4,830,690.00                 | 17,810,809.88        | 22,641,499.88        | 0.00                                 | 15,142,090.01        | 15,142,090.01        | 0.00                       | 0.00                                      | 37,783,589.89        |          |
|     | 1 SSR para Adolescentes       | 3,089,641.00                 | 1,573,894.71         | 4,663,535.71         | 0.00                                 | 0.00                 | 0.00                 | 0.00                       | 0.00                                      | 4,663,535.71         |          |
|     | 2 PF Y Anticoncepción         | 0.00                         | 4,078,034.17         | 4,078,034.17         | 0.00                                 | 15,142,090.01        | 15,142,090.01        | 0.00                       | 0.00                                      | 19,220,124.18        |          |
|     | 3 Salud Materna               | 1,530,969.00                 | 7,108,001.00         | 8,638,970.00         | 0.00                                 | 0.00                 | 0.00                 | 0.00                       | 0.00                                      | 8,638,970.00         |          |
|     | 4 Salud Perinatal             | 210,080.00                   | 805,860.00           | 1,015,940.00         | 0.00                                 | 0.00                 | 0.00                 | 0.00                       | 0.00                                      | 1,015,940.00         |          |
|     | 5 Aborto Seguro               | 0.00                         | 1,044,412.00         | 1,044,412.00         | 0.00                                 | 0.00                 | 0.00                 | 0.00                       | 0.00                                      | 1,044,412.00         |          |
|     | 6 Violencia de Género         | 0.00                         | 3,200,608.00         | 3,200,608.00         | 0.00                                 | 0.00                 | 0.00                 | 0.00                       | 0.00                                      | 3,200,608.00         |          |
| 2   | Cáncer                        | 0.00                         | 1,638,623.00         | 1,638,623.00         | 0.00                                 | 0.00                 | 0.00                 | 0.00                       | 0.00                                      | 1,638,623.00         |          |
| 3   | Igualdad de Género            | 338,834.50                   | 0.00                 | 338,834.50           | 0.00                                 | 0.00                 | 0.00                 | 0.00                       | 0.00                                      | 338,834.50           |          |
|     | <b>TOTALES</b>                | <b>5,169,524.50</b>          | <b>19,449,432.88</b> | <b>24,618,957.38</b> | <b>0.00</b>                          | <b>15,142,090.01</b> | <b>15,142,090.01</b> | <b>0.00</b>                | <b>0.00</b>                               | <b>39,761,047.39</b> |          |

## O00 CENTRO NACIONAL DE PROGRAMAS PREVENTIVOS Y CONTROL DE ENFERMEDADES

ORIGEN DE LOS RECURSOS PRESUPUESTARIOS

| NO. | PROGRAMA DE ACCIÓN ESPECÍFICO   | SPPS/ INTERVENCIONES/RAMO 12 |        | SUBTOTAL   | INSTITUTO DE SALUD PARA EL BIENESTAR |                 |              |                            |   | TOTAL         |          |
|-----|---|------------------------------|--------|------------|--------------------------------------|-----------------|--------------|----------------------------|---|---------------|----------|
|     |   | CASSCO                       | CAUSAS |            | ANEXO 4 RECURSOS PRESUPUESTALES      | ANEXO 4 INSUMOS | SUBTOTAL     | FIDEICOMISO INSABI INSUMOS | FIDEICOMISO INSABI PRUEBAS DE DIAGNÓSTICO |               | SUBTOTAL |
|     |   |                              |        |            |                                      |                 |              |                            |   |               |          |
| 1   | Atención de la Zoonosis   | 16,073.00                    | 0.00   | 16,073.00  | 0.00                                 | 2,484,500.00    | 2,484,500.00 | 0.00                       | 0.00                                      | 2,500,573.00  |          |
| 2   | Control de Enfermedades Transmitidas por Vectores e Intoxicación por Veneno de Artrópodos | 664,970.00                   | 0.00   | 664,970.00 | 0.00                                 | 9,698,157.85    | 9,698,157.85 | 0.00                       | 0.00                                      | 10,363,127.85 |          |
|     | 1 Paludismo   | 184,635.00                   | 0.00   | 184,635.00 | 0.00                                 | 0.00            | 0.00         | 0.00                       | 0.00                                      | 184,635.00    |          |
|     | 2 Enfermedad de Chagas  | 0.00                         | 0.00   | 0.00       | 0.00                                 | 0.00            | 0.00         | 0.00                       | 0.00                                      | 0.00          |          |
|     | 3 Leishmaniasis   | 0.00                         | 0.00   | 0.00       | 0.00                                 | 0.00            | 0.00         | 0.00                       | 0.00                                      | 0.00          |          |
| 4   | Intoxicación por Artrópodos   | 61,855.00                    | 0.00   | 61,855.00  | 0.00                                 | 9,698,157.85    | 9,698,157.85 | 0.00                       | 0.00                                      | 9,760,012.85  |          |
| 5   | Dengue  | 418,480.00                   | 0.00   | 418,480.00 | 0.00                                 | 0.00            | 0.00         | 0.00                       | 0.00                                      | 418,480.00    |          |
| 6   | Vigilancia Post Oncocercosis  | 0.00                         | 0.00   | 0.00       | 0.00                                 | 0.00            | 0.00         | 0.00                       | 0.00                                      | 0.00          |          |
| 3   | Control y Eliminación de las Micobacteriosis  | 0.00                         | 0.00   | 0.00       | 0.00                                 | 213,585.66      | 213,585.66   | 0.00                       | 0.00                                      | 213,585.66    |          |
| 4   | Atención de Urgencias Epidemiológicas y Desastres   | 186,750.62                   | 0.00   | 186,750.62 | 0.00                                 | 0.00            | 0.00         | 0.00                       | 0.00                                      | 186,750.62    |          |

|                |  |                     |                     |                     |              |                      |                      |                      |             |             |             |                      |             |
|----------------|--|---------------------|---------------------|---------------------|--------------|----------------------|----------------------|----------------------|-------------|-------------|-------------|----------------------|-------------|
| 5              | Prevención y Control de las Neumonías Adquiridas en la Comunidad e Influenza | 0.00                | 0.00                | 0.00                | 0.00         | 0.00                 | 0.00                 | 0.00                 | 0.00        | 0.00        | 0.00        | 0.00                 | 0.00        |
| 6              | Enfermedades Respiratorias Crónicas  | 0.00                | 0.00                | 0.00                | 0.00         | 0.00                 | 0.00                 | 0.00                 | 0.00        | 0.00        | 0.00        | 0.00                 | 0.00        |
| 7              | Enfermedades Cardiometaabólicas  | 3,778,180.00        | 3,778,180.00        | 3,778,180.00        | 8,923,122.84 | 8,923,122.84         | 8,923,122.84         | 8,923,122.84         | 0.00        | 0.00        | 0.00        | 12,701,302.84        | 0.00        |
| 8              | Salud en el Adulto Mayor   | 376,340.00          | 376,340.00          | 376,340.00          | 0.00         | 0.00                 | 0.00                 | 0.00                 | 0.00        | 0.00        | 0.00        | 376,340.00           | 0.00        |
| 9              | Salud Bucal  | 98,495.00           | 98,495.00           | 98,495.00           | 0.00         | 0.00                 | 0.00                 | 0.00                 | 0.00        | 0.00        | 0.00        | 98,495.00            | 0.00        |
| 10             | Prevención de Enfermedades Diarréicas Agudas                                 | 76,185.92           | 4,249.08            | 80,435.00           | 0.00         | 0.00                 | 0.00                 | 0.00                 | 0.00        | 0.00        | 0.00        | 80,435.00            | 0.00        |
| <b>TOTALES</b> |  | <b>1,042,474.54</b> | <b>4,158,769.08</b> | <b>5,201,243.62</b> | <b>0.00</b>  | <b>21,319,366.35</b> | <b>21,319,366.35</b> | <b>21,319,366.35</b> | <b>0.00</b> | <b>0.00</b> | <b>0.00</b> | <b>26,520,609.96</b> | <b>0.00</b> |

**R00 CENTRO NACIONAL PARA LA SALUD DE LA INFANCIA Y LA ADOLESCENCIA**  
ORIGEN DE LOS RECURSOS PRESUPUESTARIOS (PESOS)

| NO.            | PROGRAMA DE ACCIÓN ESPECÍFICO                                      | SPPS/ INTERVENCIONES/RAMO 12 |                     | SUBTOTAL            | INSTITUTO DE SALUD PARA EL BIENESTAR |                 |             |                            |   |             | TOTAL       |                     |
|----------------|--|------------------------------|---------------------|---------------------|--------------------------------------|-----------------|-------------|----------------------------|---|-------------|-------------|---------------------|
|                |  | CASSCO                       | CAUSAS              |                     | ANEXO 4 RECURSOS PRESUPUESTALES      | ANEXO 4 INSUMOS | SUBTOTAL    | FIDEICOMISO INSABI INSUMOS | FIDEICOMISO INSABI PRUEBAS DE DIAGNÓSTICO | SUBTOTAL    |             |                     |
|                |  |                              |                     |                     |                                      |                 |             |                            |   |             |             |                     |
| 1              | Vacunación Universal   | 0.00                         | 1,987,342.50        | 1,987,342.50        | 0.00                                 | 0.00            | 0.00        | 0.00                       | 0.00                                      | 0.00        | 0.00        | 1,987,342.50        |
| 2              | Atención a la Salud de la Adolescencia                             | 0.00                         | 500,000.00          | 500,000.00          | 0.00                                 | 0.00            | 0.00        | 0.00                       | 0.00                                      | 0.00        | 0.00        | 500,000.00          |
| 3              | Atención a la Salud en la Infancia                                 | 0.00                         | 500,000.00          | 500,000.00          | 0.00                                 | 0.00            | 0.00        | 0.00                       | 0.00                                      | 0.00        | 0.00        | 500,000.00          |
| 4              | Diagnóstico y tratamiento oportuno de cáncer en menores de 18 años | 0.00                         | 80,411.50           | 80,411.50           | 0.00                                 | 0.00            | 0.00        | 0.00                       | 0.00                                      | 0.00        | 0.00        | 80,411.50           |
| <b>TOTALES</b> |  | <b>0.00</b>                  | <b>3,067,754.00</b> | <b>3,067,754.00</b> | <b>0.00</b>                          | <b>0.00</b>     | <b>0.00</b> | <b>0.00</b>                | <b>0.00</b>                               | <b>0.00</b> | <b>0.00</b> | <b>3,067,754.00</b> |

**GRAN TOTAL**

| NO.            | PROGRAMA DE ACCIÓN ESPECÍFICO | ORIGEN DE LOS RECURSOS PRESUPUESTARIOS (PESOS) |                      |                      |                            |   |                       | TOTAL |
|----------------|-------------------------------|--|----------------------|----------------------|----------------------------|---|-----------------------|-------|
|                |                               | INSTITUTO DE SALUD PARA EL BIENESTAR           |                      |                      |                            |   |                       |       |
|                |                               | ANEXO 4 RECURSOS PRESUPUESTALES                | ANEXO 4 INSUMOS      | SUBTOTAL             | FIDEICOMISO INSABI INSUMOS | FIDEICOMISO INSABI PRUEBAS DE DIAGNÓSTICO | SUBTOTAL              |       |
|                |                               | 0.00   | 36,461,456.36        | 36,461,456.36        | 33,720,252.38              | 3,410,830.00                              | 37,131,082.38         |       |
| <b>TOTALES</b> |                               | <b>0.00</b>                                    | <b>36,461,456.36</b> | <b>36,461,456.36</b> | <b>33,720,252.38</b>       | <b>3,410,830.00</b>                       | <b>117,370,614.43</b> |       |



**NOTA:** La descripción detallada de los insumos/servicios a adquirir o contratar con los recursos que se indican en el presente anexo, se encuentran identificados en el **Módulo de Reportes-Presupuestación-Ramo 12**, (Formato Reporte de ramo 12 por entidad federativa, programa, fuente de financiamiento e insumo, bien o servicio) del **Sistema de Información para la Administración del Fondo para el Fortalecimiento de Acciones de Salud Pública en las Entidades Federativas, SIAFFASPE**.-----

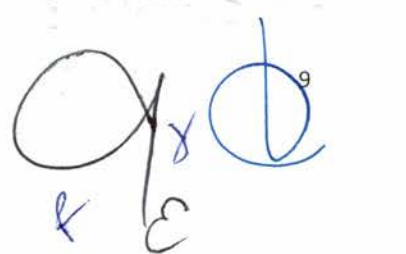
Continúa en la siguiente página

-----

-----

W

SIAFFASPE



## ANEXO 3

CONVENIO ESPECIFICO EN MATERIA DE MINISTRACIÓN DE SUBSIDIOS PARA EL FORTALECIMIENTO DE ACCIONES DE SALUD PÚBLICA EN LAS ENTIDADES FEDERATIVAS QUE CELEBRAN, EL EJECUTIVO FEDERAL, POR CONDUCTO DE "LA SECRETARÍA", Y EL EJECUTIVO DEL ESTADO LIBRE Y SOBERANO DE DURANGO POR CONDUCTO DE "LA ENTIDAD".

Calendario de Ministraciones  
(Pesos)

## 310 DIRECCIÓN GENERAL DE PROMOCIÓN DE LA SALUD

| NO. | PROGRAMA DE ACCIÓN ESPECÍFICO                      |                     |
|-----|--|---------------------|
| 1   | Políticas de Salud Pública y Promoción de la Salud |                     |
|     | 1.1 Determinantes Personales                       |                     |
|     | Marzo  | 2,276,969.96        |
|     | Subtotal de ministraciones                         | 2,276,969.96        |
|     | U008 / OB010                                       | 2,276,969.96        |
|     | Subtotal de programas institucionales              | 2,276,969.96        |
|     | 1.2 Mercadotecnia Social en Salud                  |                     |
|     | Marzo  | 663,166.41          |
|     | Subtotal de ministraciones                         | 663,166.41          |
|     | U008 / OB010                                       | 663,166.41          |
|     | Subtotal de programas institucionales              | 663,166.41          |
|     | 1.3 Determinantes Colectivos                       |                     |
|     | Marzo  | 723,285.00          |
|     | Junio  | 1,125,528.33        |
|     | Subtotal de ministraciones                         | 1,848,813.33        |
|     | U008 / OB010                                       | 1,848,813.33        |
|     | Subtotal de programas institucionales              | 1,848,813.33        |
|     | 1.4 Profesionalización                             |                     |
|     | Marzo  | 0.00                |
|     | Subtotal de ministraciones                         | 0.00                |
|     | 1.5 Evaluación                                     |                     |
|     | Marzo  | 2,000,000.00        |
|     | Subtotal de ministraciones                         | 2,000,000.00        |
|     | U008 / OB010                                       | 2,000,000.00        |
|     | Subtotal de programas institucionales              | 2,000,000.00        |
|     | <b>Total Programa</b>                              | <b>6,788,949.70</b> |
|     | <b>Total</b>                                       | <b>6,788,949.70</b> |

## 313 SECRETARIADO TÉCNICO DEL CONSEJO NACIONAL DE SALUD MENTAL

| NO. | PROGRAMA DE ACCIÓN ESPECÍFICO |             |
|-----|-------------------------------|-------------|
| 1   | Salud Mental y Adicciones     |             |
|     | 1.1 Salud Mental              |             |
|     | Marzo                         | 0.00        |
|     | Subtotal de ministraciones    | 0.00        |
|     | 1.2 Adicciones                |             |
|     | Marzo                         | 0.00        |
|     | Subtotal de ministraciones    | 0.00        |
|     | <b>Total Programa</b>         | <b>0.00</b> |
|     | <b>Total</b>                  | <b>0.00</b> |

10  
f l e



## 315 SECRETARIADO TÉCNICO DEL CONSEJO NACIONAL PARA LA PREVENCIÓN DE ACCIDENTES

| NO.          | PROGRAMA DE ACCIÓN ESPECÍFICO                         |             |
|--------------|---|-------------|
| 1            | <b>Seguridad Vial</b>                                 |             |
|              | Marzo   | 0.00        |
|              | <b>Subtotal de ministraciones</b>                     | 0.00        |
| 2            | <b>Prevención de Accidentes en Grupos Vulnerables</b> |             |
|              | Marzo   | 0.00        |
|              | <b>Subtotal de ministraciones</b>                     | 0.00        |
| <b>Total</b> |   | <b>0.00</b> |

## 316 DIRECCIÓN GENERAL DE EPIDEMIOLOGÍA

| NO.                   | PROGRAMA DE ACCIÓN ESPECÍFICO                      |                     |
|-----------------------|--|---------------------|
| 1                     | <b>Atención a Emergencias en Salud</b>             |                     |
|                       | <b>1.1 Emergencias</b>                             |                     |
|                       | Marzo  | 680,666.00          |
|                       | <b>Subtotal de ministraciones</b>                  | 680,666.00          |
|                       | U009 / EE200                                       | 680,666.00          |
|                       | <b>Subtotal de programas institucionales</b>       | 680,666.00          |
|                       | <b>1.2 Monitoreo</b>                               |                     |
|                       | Marzo  | 680,666.00          |
|                       | <b>Subtotal de ministraciones</b>                  | 680,666.00          |
|                       | U009 / EE200                                       | 680,666.00          |
|                       | <b>Subtotal de programas institucionales</b>       | 680,666.00          |
| <b>Total Programa</b> |  | <b>1,361,332.00</b> |
| 2                     | <b>Vigilancia en Salud Pública por Laboratorio</b> |                     |
|                       | Marzo  | 1,428,329.00        |
|                       | <b>Subtotal de ministraciones</b>                  | 1,428,329.00        |
|                       | U009 / EE210                                       | 1,428,329.00        |
|                       | <b>Subtotal de programas institucionales</b>       | 1,428,329.00        |
| <b>Total</b>          |  | <b>2,789,661.00</b> |

## K00 CENTRO NACIONAL PARA LA PREVENCIÓN Y EL CONTROL DEL VIH/SIDA

| NO.          | PROGRAMA DE ACCIÓN ESPECÍFICO                |                     |
|--------------|--|---------------------|
| 1            | <b>VIH y otras ITS</b>                       |                     |
|              | Marzo  | 891,350.00          |
|              | <b>Subtotal de ministraciones</b>            | 891,350.00          |
|              | P016 / VH030                                 | 891,350.00          |
|              | <b>Subtotal de programas institucionales</b> | 891,350.00          |
| 2            | <b>Virus de Hepatitis C</b>                  |                     |
|              | Marzo  | 420,160.00          |
|              | <b>Subtotal de ministraciones</b>            | 420,160.00          |
|              | P016 / VH030                                 | 420,160.00          |
|              | <b>Subtotal de programas institucionales</b> | 420,160.00          |
| <b>Total</b> |  | <b>1,311,510.00</b> |

## L00 CENTRO NACIONAL DE EQUIDAD DE GÉNERO Y SALUD REPRODUCTIVA

| NO. | PROGRAMA DE ACCIÓN ESPECÍFICO      |              |
|-----|------------------------------------|--------------|
| 1   | <b>Salud Sexual y Reproductiva</b> |              |
|     | <b>1.1 SSR para Adolescentes</b>   |              |
|     | Marzo                              | 4,663,535.71 |


  
 11

|  |                           |                      |
|--|---------------------------|----------------------|
| <b>Subtotal de ministraciones</b>            |                           | 4,663,535.71         |
| P020 / SR010                                 |                           | 4,663,535.71         |
| <b>Subtotal de programas institucionales</b> |                           | 4,663,535.71         |
| <b>1.2 PF y Anticoncepción</b>               |                           |                      |
| Marzo  |                           | 4,078,034.17         |
| <b>Subtotal de ministraciones</b>            |                           | 4,078,034.17         |
| P020 / SR020                                 |                           | 4,078,034.17         |
| <b>Subtotal de programas institucionales</b> |                           | 4,078,034.17         |
| <b>1.3 Salud Materna</b>                     |                           |                      |
| Marzo  |                           | 8,638,970.00         |
| <b>Subtotal de ministraciones</b>            |                           | 8,638,970.00         |
| P020 / AP010                                 |                           | 8,638,970.00         |
| <b>Subtotal de programas institucionales</b> |                           | 8,638,970.00         |
| <b>1.4 Salud Perinatal</b>                   |                           |                      |
| Marzo  |                           | 1,015,940.00         |
| <b>Subtotal de ministraciones</b>            |                           | 1,015,940.00         |
| P020 / AP010                                 |                           | 1,015,940.00         |
| <b>Subtotal de programas institucionales</b> |                           | 1,015,940.00         |
| <b>1.5 Aborto Seguro</b>                     |                           |                      |
| Marzo  |                           | 1,044,412.00         |
| <b>Subtotal de ministraciones</b>            |                           | 1,044,412.00         |
| P020 / MJ030                                 |                           | 1,044,412.00         |
| <b>Subtotal de programas institucionales</b> |                           | 1,044,412.00         |
| <b>1.6 Violencia de Género</b>               |                           |                      |
| Marzo  |                           | 3,200,608.00         |
| <b>Subtotal de ministraciones</b>            |                           | 3,200,608.00         |
| P020 / MJ030                                 |                           | 3,200,608.00         |
| <b>Subtotal de programas institucionales</b> |                           | 3,200,608.00         |
| <b>Total Programa</b>                        |                           | <b>22,641,499.88</b> |
| <b>2</b>                                     | <b>Cáncer</b>             |                      |
| Marzo  |                           | 1,638,623.00         |
| <b>Subtotal de ministraciones</b>            |                           | 1,638,623.00         |
| P020 / CC010                                 |                           | 1,638,623.00         |
| <b>Subtotal de programas institucionales</b> |                           | 1,638,623.00         |
| <b>3</b>                                     | <b>Igualdad de Género</b> |                      |
| Marzo  |                           | 338,834.50           |
| <b>Subtotal de ministraciones</b>            |                           | 338,834.50           |
| P020 / MJ040                                 |                           | 338,834.50           |
| <b>Subtotal de programas institucionales</b> |                           | 338,834.50           |
| <b>Total</b>                                 |                           | <b>24,618,957.38</b> |

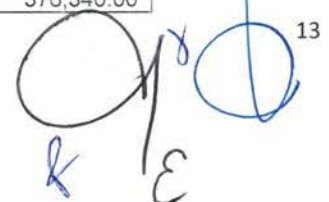
## 000 CENTRO NACIONAL DE PROGRAMAS PREVENTIVOS Y CONTROL DE ENFERMEDADES

| NO.  | PROGRAMA DE ACCIÓN ESPECÍFICO  |           |
|--|--|-----------|
| <b>1</b>                                     | <b>Atención de la Zoonosis</b>   |           |
| Marzo  |  | 16,073.00 |
| <b>Subtotal de ministraciones</b>            |  | 16,073.00 |
| U009 / EE070                                 |  | 16,073.00 |
| <b>Subtotal de programas institucionales</b> |  | 16,073.00 |
| <b>2</b>                                     | <b>Control de Enfermedades Transmitidas por Vectores e Intoxicación por Veneno de Artrópodos</b> |           |

12



|  |   |                   |
|--|---|-------------------|
| <b>2.1 Paludismo</b>                         |   |                   |
| Marzo  |   | 184,635.00        |
| <b>Subtotal de ministraciones</b>            |   | 184,635.00        |
| U009 / EE020                                 |   | 184,635.00        |
| <b>Subtotal de programas institucionales</b> |   | 184,635.00        |
| <b>2.2 Enfermedad de Chagas</b>              |   |                   |
| Marzo  |   | 0.00              |
| <b>Subtotal de ministraciones</b>            |   | 0.00              |
| <b>2.3 Leishmaniasis</b>                     |   |                   |
| Marzo  |   | 0.00              |
| <b>Subtotal de ministraciones</b>            |   | 0.00              |
| <b>2.4 Intoxicación por Artrópodos</b>       |   |                   |
| Marzo  |   | 61,855.00         |
| <b>Subtotal de ministraciones</b>            |   | 61,855.00         |
| U009 / EE020                                 |   | 61,855.00         |
| <b>Subtotal de programas institucionales</b> |   | 61,855.00         |
| <b>2.5 Dengue</b>                            |   |                   |
| Marzo  |   | 418,480.00        |
| <b>Subtotal de ministraciones</b>            |   | 418,480.00        |
| U009 / EE020                                 |   | 418,480.00        |
| <b>Subtotal de programas institucionales</b> |   | 418,480.00        |
| <b>2.6 Vigilancia Post Oncocercosis</b>      |   |                   |
| Marzo  |   | 0.00              |
| <b>Subtotal de ministraciones</b>            |   | 0.00              |
| <b>Total Programa</b>                        |   | <b>664,970.00</b> |
| <b>3</b>                                     | <b>Control y Eliminación de las Micobacteriós</b>                                   |                   |
| Marzo  |   | 0.00              |
| <b>Subtotal de ministraciones</b>            |   | 0.00              |
| <b>4</b>                                     | <b>Atención de Urgencias Epidemiológicas y Desastres</b>                            |                   |
| Marzo  |   | 186,750.62        |
| <b>Subtotal de ministraciones</b>            |   | 186,750.62        |
| U009 / EE010                                 |   | 186,750.62        |
| <b>Subtotal de programas institucionales</b> |   | 186,750.62        |
| <b>5</b>                                     | <b>Prevención y Control de las Neumonías Adquiridas en la Comunidad e Influenza</b> |                   |
| Marzo  |   | 0.00              |
| <b>Subtotal de ministraciones</b>            |   | 0.00              |
| <b>6</b>                                     | <b>Enfermedades Respiratorias Crónicas</b>  |                   |
| Marzo  |   | 0.00              |
| <b>Subtotal de ministraciones</b>            |   | 0.00              |
| <b>7</b>                                     | <b>Enfermedades Cardiometabólicas</b>   |                   |
| Marzo  |   | 3,778,180.00      |
| <b>Subtotal de ministraciones</b>            |   | 3,778,180.00      |
| U008 / OB010                                 |   | 3,778,180.00      |
| <b>Subtotal de programas institucionales</b> |   | 3,778,180.00      |
| <b>8</b>                                     | <b>Salud en el Adulto Mayor</b>   |                   |
| Marzo  |   | 376,340.00        |
| <b>Subtotal de ministraciones</b>            |   | 376,340.00        |


  
 13

|  |                     |
|--|---------------------|
| U008 / OB010   | 376,340.00          |
| <b>Subtotal de programas institucionales</b>           | <b>376,340.00</b>   |
| <b>9 Salud Bucal</b>                                   |                     |
| Marzo  | 98,495.00           |
| <b>Subtotal de ministraciones</b>                      | <b>98,495.00</b>    |
| U009 / EE060   | 98,495.00           |
| <b>Subtotal de programas institucionales</b>           | <b>98,495.00</b>    |
| <b>10 Prevención de Enfermedades Diarréicas Agudas</b> |                     |
| Marzo  | 80,435.00           |
| <b>Subtotal de ministraciones</b>                      | <b>80,435.00</b>    |
| U009 / EE010   | 80,435.00           |
| <b>Subtotal de programas institucionales</b>           | <b>80,435.00</b>    |
| <b>Total</b>   | <b>5,201,243.62</b> |

## R00 CENTRO NACIONAL PARA LA SALUD DE LA INFANCIA Y LA ADOLESCENCIA

| NO.               | PROGRAMA DE ACCIÓN ESPECÍFICO   |                      |
|-------------------|---|----------------------|
| <b>1</b>          | <b>Vacunación Universal</b>   |                      |
|                   | Marzo   | 1,987,342.50         |
|                   | <b>Subtotal de ministraciones</b>   | <b>1,987,342.50</b>  |
|                   | E036 / VA010  | 1,987,342.50         |
|                   | <b>Subtotal de programas institucionales</b>                              | <b>1,987,342.50</b>  |
| <b>2</b>          | <b>Atención a la Salud de la Adolescencia</b>                             |                      |
|                   | Marzo   | 0.00                 |
|                   | Junio   | 500,000.00           |
|                   | <b>Subtotal de ministraciones</b>   | <b>500,000.00</b>    |
|                   | E036 / VA010  | 500,000.00           |
|                   | <b>Subtotal de programas institucionales</b>                              | <b>500,000.00</b>    |
| <b>3</b>          | <b>Atención a la Salud en la Infancia</b>                                 |                      |
|                   | Marzo   | 0.00                 |
|                   | Junio   | 500,000.00           |
|                   | <b>Subtotal de ministraciones</b>   | <b>500,000.00</b>    |
|                   | E036 / VA010  | 500,000.00           |
|                   | <b>Subtotal de programas institucionales</b>                              | <b>500,000.00</b>    |
| <b>4</b>          | <b>Diagnóstico y tratamiento oportuno de cáncer en menores de 18 años</b> |                      |
|                   | Marzo   | 0.00                 |
|                   | Junio   | 80,411.50            |
|                   | <b>Subtotal de ministraciones</b>   | <b>80,411.50</b>     |
|                   | E036 / VA010  | 80,411.50            |
|                   | <b>Subtotal de programas institucionales</b>                              | <b>80,411.50</b>     |
| <b>Total</b>      |   | <b>3,067,754.00</b>  |
| <b>Gran total</b> |   | <b>43,778,075.70</b> |

**NOTA:** La descripción detallada de los insumos/servicios a adquirir o contratar con los recursos que se indican en el presente anexo, se encuentran identificados en el **Módulo de Reportes-Presupuestación-Ramo 12**, (Formato Reporte de ramo 12 por entidad federativa, programa, fuente de financiamiento e insumo, bien o servicio) del **Sistema de Información para la Administración del Fondo para el Fortalecimiento de Acciones de Salud Pública en las Entidades Federativas, SIAFFASPE**.

Continúa en la siguiente página-----

14



## ANEXO 4

CONVENIO ESPECIFICO EN MATERIA DE MINISTRACION DE SUBSIDIOS PARA EL FORTALECIMIENTO DE ACCIONES DE SALUD PÚBLICA EN LAS ENTIDADES FEDERATIVAS QUE CELEBRAN, EL EJECUTIVO FEDERAL, POR CONDUCTO DE "LA SECRETARIA", Y EL EJECUTIVO DEL ESTADO LIBRE Y SOBERANO DE DURANGO POR CONDUCTO DE "LA ENTIDAD".

Programas-Indicadores-Metas de "LOS PROGRAMAS" en materia de Salud Pública.

| No. | PROGRAMA   | ÍNDICE | TIPO DE INDICADOR | NUMERADOR   | DENOMINADOR   | META FEDERAL | INDICADOR  | META ESTATAL |
|-----|--|--------|-------------------|---|---|--------------|--|--------------|
|     |  |        |                   |   |   |              |  |              |
| 1   | Políticas de Salud Pública y Promoción de la Salud |        |                   |   |   |              |  |              |
|     | Determinantes Personales                           | 3.1.1  | Proceso           | Total de mediciones de determinantes de la salud realizadas   | Total de mediciones de determinantes de la salud programadas          | 100          | El indicador identifica el total de mediciones de determinantes de la salud realizados   | 100          |
|     | Determinantes Personales                           | 3.2.1  | Proceso           | Población que reporta recibir servicios de promoción de la salud  | Número correspondiente al 30% de la población estatal de 5 años y más | 100          | El indicador mide la población que recibió servicios de promoción de la salud para mejorar en sus estilos de vida y entornos clave de desarrollo   | 100          |
|     | Determinantes Personales                           | 3.3.1  | Proceso           | Número de entornos clave por municipio con acciones activas para mejorar los determinantes de la salud que afectan su panorama epidemiológico | Número de entornos clave integrados en cada municipio según el INEGI  | 100          | El indicador mide los entornos clave con determinantes positivos para su salud que permiten a la población generar un estilo de vida saludable para enfrentar su panorama epidemiológico | 100          |
|     | Determinantes Personales                           | 4.1.1  | Resultado         | Número de escuelas que recibieron asesoría técnica para el regreso seguro a clases  | Número de escuelas totales  | 100          | % de escuelas que se les brindó asesoría técnica   | 100          |
|     | Determinantes Personales                           | 4.1.2  | Resultado         | Número de escuelas preescolares y primarias con eventos de capacitación   | Número total de escuelas  | 5            | % de escuelas preescolares y primarias con eventos de capacitación presencial/virtual para docentes, escolares y padres/madres de familia.   | 5            |
|     | Determinantes Personales                           | 4.1.4  | Resultado         | Número de escuelas preescolares y primarias certificadas  | Número total de escuelas en la entidad                                | 5            | Escuelas preescolares y primarias que cumplieron los criterios de validación   | 1            |

INDICE: Representado por: Número de Estrategia. Número de Línea de Acción y Número de Actividad General











|   |              |       |           |  |  |           |        |  |  |  |
|---|--------------|-------|-----------|--|--|-----------|--------|--|--|--|
|   |              |       |           |  |  |           |        |  | especializado de atención primaria capacitado en prevención de suicidio durante el año 2021. |  |
| 1 | Salud Mental | 2.2.3 | Resultado |  | Número de prestadores de servicio capacitados. | No aplica | 3,451  | Indica el cumplimiento de la programación de capacitación a prestadores de servicio en materia de suicidio.  | 945  |  |
| 1 | Salud Mental | 2.3.4 | Resultado |  | Congreso realizado                             | No aplica | 34     | Refiere el cumplimiento en la realización de congresos con temática de salud mental, trastornos mentales y prevención del suicidio en función de los eventos programados para 2021 | 1  |  |
| 1 | Salud Mental | 3.1.4 | Resultado |  | Número de sesiones informativas                | No aplica | 20,080 | Sesiones por parte del personal de salud para informar a las personas sobre temas de salud mental.   | 100  |  |
| 1 | Salud Mental | 3.2.3 | Resultado |  | Número de visitas realizadas.                  | No aplica | 667    | Conocer el número de visitas domiciliarias realizadas para el fortalecimiento de factores de protección de la salud mental.  | 50   |  |

## 315 SECRETARIADO TÉCNICO DEL CONSEJO NACIONAL PARA LA PREVENCIÓN DE ACCIDENTES

| No. | PROGRAMA       | ÍNDICE | TIPO DE INDICADOR | NUMERADOR  | DENOMINADOR                            | META FEDERAL | INDICADOR  | META ESTATAL |
|-----|----------------|--------|-------------------|--|--|--------------|--|--------------|
| 1   | Seguridad Vial | 6.1.1  | Proceso           | Número de municipios prioritarios que aplican controles de alcoholimetría.                 | Total de Municipios Prioritarios (197) | 80           | La aplicación de puntos de control de alcoholimetría se refiere a la instalación de operativos en donde realicen pruebas diagnósticas de alcohol en aire expirado a conductores de vehículos motorizados mediante el uso de equipos de alcoholimetría. | 2            |
| 1   | Seguridad Vial | 7.1.1  | Proceso           | Número de campañas activas de prevención de accidentes viales en las entidades federativas | No aplica                              | 27           | Mide el número de campañas activas de prevención de lesiones de causa externa en las entidades federativas   | 1            |

ÍNDICE: Representado por: Número de Estrategia. Número de Línea de Acción y Número de Actividad General

|   |  |       |           |  |           |        |   |       |
|---|--|-------|-----------|--|-----------|--------|---|-------|
| 1 | Seguridad Vial                                 | 8.1.1 | Proceso   | Total de población capacitada como Primer Respondiente.  | No aplica | 25,000 | Población capacitada como Primer Respondiente.  | 1,000 |
| 1 | Seguridad Vial                                 | 8.2.1 | Proceso   | Número de Centros Reguladores de Urgencias Médicas instalados y operando.  | No aplica | 28     | Centro Regulador de Urgencias Médicas instalados y operando.  | 1     |
| 2 | Prevención de Accidentes en Grupos Vulnerables | 1.1.2 | Resultado | Número de entidades federativas que realizan acciones de prevención de lesiones accidentales, a través de la difusión de material educativo y de promoción de la salud | No aplica | 29     | Mide el número de entidades federativas que difunden material educativo y de promoción de la salud, para la prevención de lesiones accidentales (ahogamientos, asfixias, caídas, envenenamientos e intoxicaciones y quemaduras)                       | 1     |
| 2 | Prevención de Accidentes en Grupos Vulnerables | 2.1.1 | Resultado | Número de cursos de capacitación sobre prevención y manejo de lesiones accidentales realizados   | No aplica | 35     | Las entidades federativas coordinaran la realización de cursos de capacitación dirigidos a profesionales vinculados con la prevención y manejo de lesiones accidentales para contribuir a disminuir los daños a la salud ocasionados por estas causas | 1     |
| 2 | Prevención de Accidentes en Grupos Vulnerables | 3.2.1 | Resultado | Número de acciones de sensibilización sobre prevención de lesiones accidentales realizadas   | No aplica | 44     | Las entidades federativas realizarán acciones de sensibilización de acuerdo al grupo de edad de pertenencia, con la finalidad de que puedan identificar los principales factores de riesgo para la ocurrencia de lesiones accidentales.               | 3     |

316 DIRECCIÓN GENERAL DE EPIDEMIOLOGÍA

| No. | PROGRAMA                        | ÍNDICE | TIPO DE INDICADOR | NUMERADOR                                      | DENOMINADOR                                    | META FEDERAL | INDICADOR   | META ESTATAL |
|-----|---------------------------------|--------|-------------------|--|--|--------------|---|--------------|
| 1   | Atención a Emergencias en Salud |        |                   |  |  |              |   |              |
|     | Emergencias                     | 1.1.1  | Proceso           | Número de UIES en operación en el año          | Número de UIES programadas por año             | 90           | UIES en operación bajo la normalidad establecida.                         | 90           |
|     | Emergencias                     | 2.1.1  | Proceso           | Entidades Federativas con servicios de Sanidad | Entidades Federativas con servicios de Sanidad | 90           | Entidades federativas con Servicios de Sanidad Internacional en operación | 90           |

ÍNDICE: Representado por: Número de Estrategia, Número de Línea de Acción y Número de Actividad General



|   |   |       |           | Internacional en operación   | Internacional Programadas por año                             |     | bajo la normatividad establecida.   |     |
|---|---|-------|-----------|--|---|-----|---|-----|
| 1 | Emergencias                                 | 3.1.1 | Proceso   | Supervisiones realizadas   | Supervisiones Programadas                                     | 100 | Supervisión a las jurisdicciones sanitarias de mayor riesgo y niveles locales.  | 100 |
| 2 | Monitoreo                                   | 1.1.1 | Proceso   | 26 Sistemas de Vigilancia Epidemiológica   | Número de Sistemas de Vigilancia Epidemiológica Vigentes      | 80  | Evaluación de los Sistemas que integran el SINAVE durante el ejercicio 2021   | 80  |
| 2 | Monitoreo                                   | 1.1.2 | Proceso   | Número de Reportes de Información Epidemiológica mensual publicados en un medio oficial. | Número de reportes de información epidemiológicos programados | 100 | Información Epidemiológica Actualizada y Publicada periódicamente   | 100 |
| 2 | Vigilancia en Salud Pública por Laboratorio | 1.1.1 | Proceso   | Calificación obtenida en la supervisión de la RNLS                                       | Calificación máxima esperada en la supervisión de la RNLS     | 100 | Mide el grado de cumplimiento a los Criterios de Operación y Lineamientos de Vigilancia Epidemiológica por Laboratorio del Marco Analítico declarado por los Laboratorios Estatales de Salud Pública (LESP) que conforman la Red Nacional de Laboratorio de Salud Pública   | 100 |
| 2 | Vigilancia en Salud Pública por Laboratorio | 1.1.2 | Proceso   | Índice de desempeño alcanzado por el LESP  | Índice de desempeño máximo esperado por el LESP               | 100 | Identificar áreas de oportunidad en la operación de los Laboratorios Estatales de Salud Pública para tomar acciones que conlleven, a la mejora a través de los indicadores de concordancia, cumplimiento, desempeño técnico y competencia técnica. El reto es mantener o incrementar el índice de desempeño nacional año con año. | 100 |
| 2 | Vigilancia en Salud Pública por Laboratorio | 2.1.1 | Resultado | Número de LESP que cubre el 90% del MAB en el año  | Número de LESP de la RNLS                                     | 100 | Mide el porcentaje de cobertura de los Laboratorios Estatales de Salud Pública (LESP) que cubre el 90% del Marco Analítico Básico (MAB) de la RNLS (31 LESP) en apoyo a la Vigilancia   | 100 |

ÍNDICE: Representado por: Número de Estrategia. Número de Línea de Acción y Número de Actividad General

|   |   |       |         |  |   |  |     |  |     |
|---|---|-------|---------|--|---|--|-----|--|-----|
| 2 | Vigilancia en Salud Pública por Laboratorio | 2.1.2 | Proceso |  | Número de muestras procesadas del Marco Analítico           | Número de muestras aceptadas del Marco Analítico | 100 | Epidemiológica, para contar con un blindaje epidemiológico contra las principales enfermedades de importancia en salud pública.<br>mide el porcentaje de la cobertura del diagnóstico y de referencia que realiza el InDRE a la RNLSPP por no contar con la metodología diagnóstica, infraestructura o los recursos necesarios para brindar este servicio en el nivel estatal, para garantizar el blindaje epidemiológico en el país, contra las principales enfermedades de importancia en salud pública, así como la cobertura del servicio de los diagnósticos que realizan los LESP. | 100 |
| 2 | Vigilancia en Salud Pública por Laboratorio | 2.1.3 | Proceso |  | Número de muestras procesadas en tiempo del Marco Analítico | Número de muestras aceptadas del Marco Analítico | 100 | Medir el porcentaje de los resultados obtenidos en el servicio de diagnóstico, en tiempo y forma, con base en los estándares de servicio establecidos en el InDRE y la RNLSPP que contribuyen directamente con la oportuna toma de decisiones.   | 100 |
| 2 | Vigilancia en Salud Pública por Laboratorio | 3.1.1 | Proceso |  | Número de eventos de capacitación realizados                | Número de eventos de capacitación programados    | 100 | Este indicador mide el porcentaje de cumplimiento del programa de capacitación anual a la RNLSPP, con la finalidad de fortalecer las competencias técnicas del capital humano para elevar la calidad de la información emitida, así como la correcta y oportuna toma de decisiones.  | 100 |

*(Handwritten signatures and initials)*



## K00 CENTRO NACIONAL PARA LA PREVENCIÓN Y EL CONTROL DEL VIH/SIDA

| No. | PROGRAMA        | ÍNDICE | TIPO DE INDICADOR | NUMERADOR  | DENOMINADOR   | META FEDERAL | INDICADOR   | META ESTATAL |
|-----|-----------------|--------|-------------------|--|---|--------------|---|--------------|
| 1   | VIH y otras ITS | 1.3.1  | Proceso           | Número de unidades funcionales (núcleos básicos) de prevención combinada implementados que reportan atenciones en el sistema.  | Número de unidades funcionales (núcleos básicos) de prevención combinada programados.   | 100          | Es el porcentaje de servicios de prevención combinada implementados en las entidades federativas, con respecto a los servicios programados.<br><br>Este indicador da seguimiento a las intervenciones encaminadas a la reducción de la incidencia del VIH e ITS en poblaciones con alto riesgo.   | 100          |
| 1   | VIH y otras ITS | 1.9.1  | Proceso           | Condomes entregados a personas viviendo con VIH en los CAPASITS y SAIHS en la Secretaría de Salud  | Personas de 16 a 60 años en tratamiento antirretroviral en la Secretaría de Salud   | 112          | Mide el número de condones entregados a las personas viviendo VIH que acuden a los Servicios Especializados de Atención Integral (SAIH y Capasits) de la Secretaría de Salud, durante un año.   | 112          |
| 1   | VIH y otras ITS | 5.1.1  | Proceso           | Personas viviendo con VIH que se diagnostican e incorporan por primera vez a atención (sin tratamiento antirretroviral previamente) cuyo primer recuento de linfocitos CD4 es menor a 200 células/µl, en la Secretaría de Salud. | Personas viviendo con VIH que se diagnostican e incorporan por primera vez a atención (sin tratamiento antirretroviral previamente) que tuvieron su primer recuento de linfocitos CD4 en el periodo, en la Secretaría de Salud. | 36           | Es la proporción de personas viviendo con VIH que se diagnostican e incorporan por primera vez a atención (no tratadas anteriormente) con un recuento de linfocitos CD4 menor a 200 células/µl, con respecto al total de las personas viviendo con VIH diagnosticadas e incorporadas a atención en el periodo, en la Secretaría de Salud. | 36           |
| 1   | VIH y otras ITS | 8.2.1  | Resultado         | Personas viviendo con VIH con 6 meses o más en tratamiento antirretroviral con carga viral suprimida (<1,000 copias/ml) en el último año, en la Secretaría de Salud.   | Personas viviendo con VIH con 6 meses o más en tratamiento antirretroviral en el último año, en la Secretaría de Salud.   | 90           | Mide el impacto del tratamiento antirretroviral en las personas viviendo con VIH con 6 meses o más en tratamiento con carga viral suprimida (<1000 copias/ml) en el último año, en la Secretaría de Salud.  | 90           |
| 1   | VIH y otras ITS | 8.2.2  | Proceso           | Número de trabajadores de salud  | Número de trabajadores de salud   | 80           | Se refiere a la proporción de los trabajadores de   | 80           |

ÍNDICE: Representado por: Número de Estrategia. Número de Línea de Acción y Número de Actividad General

|   |                      |        |         |   |  |   |    |
|---|----------------------|--------|---------|---|--|---|----|
|   |                      |        |         | que recibieron cursos en VIH e ITS seleccionados.   | dedicados a la atención de personas que viven con VIH e ITS en CAPASITS y SAIHS.                                     | salud (personal médico, de enfermería, de trabajo social y de psicología/salud mental) que recibieron cursos en materia de VIH y otras ITS, con respecto al personal de salud para la atención integral del VIH e ITS, en CAPASITS y SAIHS.<br>El programa para el 2021 se refiere a los cursos "Acceso SIN Discriminación a los Servicios de Salud para las Personas de la Diversidad Sexual" y "Atención integral de personas que viven con VIH." |    |
| 1 | VIH y otras ITS      | 8.10.1 | Proceso | Personas en TAR con diagnóstico de TB activa en tratamiento en la Secretaría de Salud.  | Personas con diagnóstico de TB activa y VIH en la Secretaría de Salud.   | Es el porcentaje de personas en TAR con diagnóstico de TB activa en tratamiento para ésta en la Secretaría de Salud, respecto del total del personal con diagnóstico de TB activa y VIH en TAR en la Secretaría de Salud, en el periodo.  | 75 |
| 1 | VIH y otras ITS      | 11.6.1 | Proceso | Detecciones de sífilis en personas en tratamiento antirretroviral en el año, en la Secretaría de Salud.                                     | Personas de 18 años o más que se encuentran en tratamiento antirretroviral en el año, en la Secretaría de Salud.     | Mide el número de detecciones de sífilis realizadas por persona en tratamiento antirretroviral de 18 años o más/año, en la Secretaría de Salud.   | 0  |
| 1 | VIH y otras ITS      | 12.3.1 | Proceso | Mujeres embarazadas que viven con VIH con al menos 30 días en TAR, con carga viral suprimida (<1.000 copias/ml), en la Secretaría de Salud. | Mujeres embarazadas viviendo con VIH con al menos 30 días en tratamiento antirretroviral, en la Secretaría de Salud. | Se refiere a la proporción de mujeres embarazadas viviendo con VIH, con al menos 30 días en tratamiento ARV, que se encuentran en supresión viral (<1000 copias/ml), en la Secretaría de Salud.   | 90 |
| 2 | Virus de Hepatitis C | 5.2.1  | Proceso | Número de trabajadores de salud que recibieron cursos en VHC seleccionados.   | Número de trabajadores de salud dedicados a la atención del VHC en CAPASITS y SAIHS.                                 | Se refiere a la proporción de los trabajadores de salud (personal médico, de enfermería, de trabajo social y de   | 80 |



|   |                      |       |         |  |   |    |  |    |
|---|----------------------|-------|---------|--|---|----|--|----|
| 2 | Virus de Hepatitis C | 8.6.1 | Proceso | Personas diagnosticadas con VHC* que están en tratamiento antiviral en la Secretaría de Salud.<br>*carga viral de VHC positiva | Personas diagnosticadas con VHC* no derechohabientes.<br>*carga viral de VHC positiva | 80 | psicología/salud mental) que recibieron cursos en materia de VHC, con respecto al personal de salud para la atención integral de VHC, en CAPASITS y SAIHS.<br>Se refiere al proporción de personas que reciben tratamiento antiviral, respecto de las personas que han sido diagnosticadas con VHC en el periodo, en la Secretaría de Salud. | 80 |
|---|----------------------|-------|---------|--|---|----|--|----|

L00 CENTRO NACIONAL DE EQUIDAD DE GÉNERO Y SALUD REPRODUCTIVA

| No. | PROGRAMA                    | ÍNDICE | TIPO DE INDICADOR | NUMERADOR   | DENOMINADOR   | META FEDERAL | INDICADOR  | META ESTATAL |
|-----|-----------------------------|--------|-------------------|---|---|--------------|--|--------------|
| 1   | Salud Sexual y Reproductiva |        |                   |   |   |              |  |              |
| 1   | SSR para Adolescentes       | 1.1.1  | Proceso           | Total de campañas y estrategias de IEC realizadas para la adecuada difusión de los derechos sexuales y reproductivos. | No aplica   | 96           | Se refiere a las campañas realizadas con el objetivo de difundir los derechos sexuales y reproductivos.  | 3            |
| 1   | SSR para Adolescentes       | 1.2.1  | Estructura        | Total de docentes capacitados en temas de salud sexual y reproductiva   | No aplica   | 3,000        | Corresponde al número de docentes que han sido capacitados en temas de salud sexual y reproductiva, y son conocedores de los diferentes derechos sexuales y reproductivos. | 90           |
| 1   | SSR para Adolescentes       | 1.3.1  | Proceso           | Total de Promotores y brigadistas juveniles voluntarios activos   | Total de Promotores y brigadistas juveniles voluntarios registrados | 80           | Corresponde al porcentaje de Promotores y brigadistas juveniles voluntarios activos, respecto del total de promotores registrados al periodo de evaluación.                | 94           |
| 1   | SSR para Adolescentes       | 1.4.1  | Proceso           | Total de Promotores y brigadistas capacitados en temas de SSRA  | No aplica   | 1,670        | Número de Promotores y brigadistas capacitados en temas de SSRA  | 50           |
| 1   | SSR para Adolescentes       | 2.1.1  | Estructura        | Total de personas capacitadas en las directrices para el otorgamiento de  | No aplica   | 875          | Número de personas que laboran en primer nivel de atención capacitadas en las directrices para el  | 25           |

*[Handwritten signatures and initials]*

*[Handwritten mark]*

|   |                       |       |            |  |   |   |         |   |        |
|---|-----------------------|-------|------------|--|---|---|---------|---|--------|
|   |                       |       |            |  | servicios de aborto seguro  | No aplica   | 2,900   | otorgamiento de servicios de aborto seguro  | 90     |
| 1 | SSR para Adolescentes | 2.2.1 | Estructura | Total de personas capacitadas en el Modelo de atención Integral en salud sexual y reproductiva para adolescentes.              | Total de personas capacitadas en el Modelo de atención Integral en salud sexual y reproductiva para adolescentes.               | No aplica   | 2,900   | Número de personas que laboran en el primer nivel de atención capacitadas en el otorgamiento del Paquete Básico de Salud Sexual y Reproductiva para Adolescentes con base en el MAISRA. | 90     |
| 1 | SSR para Adolescentes | 2.4.1 | Estructura | Total de servicios amigables nuevos durante el periodo, incluyendo el servicio móvil   | Total de servicios amigables nuevos durante el periodo, incluyendo el servicio móvil  | No aplica   | 143     | Número de servicios amigables nuevos en las unidades de salud   | 5      |
| 1 | SSR para Adolescentes | 2.5.1 | Estructura | Número de municipios que cuentan con al menos una unidad amigable de salud sexual y reproductiva para adolescente              | Número de municipios que cuentan con al menos una unidad amigable de salud sexual y reproductiva para adolescente               | Total de municipios   | 65      | Porcentaje de municipios que cuentan con unidad amigable para la atención de la salud sexual y reproductiva de la población adolescente   | 36     |
| 1 | SSR para Adolescentes | 3.1.1 | Resultado  | Total de mujeres adolescentes menores de 20 años que son usuarias activas de métodos anticonceptivos en la Secretaría de Salud | Total de mujeres adolescentes menores de 15 a 19 años de edad con vida sexual activa, responsabilidad de la Secretaría de Salud | Total de mujeres adolescentes menores de 15 a 19 años de edad con vida sexual activa, responsabilidad de la Secretaría de Salud | 69      | Porcentaje de mujeres adolescentes con vida sexual activa, que son usuarias activas de métodos anticonceptivos, y pertenecen a la población responsabilidad de la Secretaría de Salud   | 55     |
| 1 | SSR para Adolescentes | 3.2.1 | Resultado  | Mujeres adolescentes que aceptan un método anticonceptivo de larga duración, otorgado inmediato al evento obstétrico           | Mujeres adolescentes que aceptan un método anticonceptivo de larga duración, otorgado inmediato al evento obstétrico            | Evento obstétrico en adolescentes   | 80      | Porcentaje de mujeres adolescentes de 15 a 19 años que posterior a algún evento obstétrico, aceptan un método anticonceptivo de larga duración, excepto condón.                         | 80     |
| 1 | SSR para Adolescentes | 3.3.1 | Proceso    | Total de servicios amigables que favorecen el acceso a servicios de aborto seguro para adolescentes                            | Total de servicios amigables que favorecen el acceso a servicios de aborto seguro para adolescentes                             | No aplica   | 32      | Se refiere al porcentaje de servicios amigables que favorecen el acceso a servicios de aborto seguro para adolescentes  | 1      |
| 1 | SSR para Adolescentes | 3.4.1 | Proceso    | Número de servicios amigables que registran información en el Sistema de Información en Salud /SINBA                           | Número de servicios amigables que registran información en el Sistema de Información en Salud /SINBA                            | Total de servicios amigables registrados  | 100     | Se refiere al porcentaje de servicios amigables que registran información en el Sistema de Información en Salud /SINBA  | 100    |
| 2 | PF y Anticoncepción   | 1.1.1 | Proceso    | Número de nuevas aceptantes de   | Número de nuevas aceptantes de  | No aplica   | 700,000 | Corresponde al número de nuevas aceptantes de   | 10,780 |



|   |                     |       |            |  |  |  |  |        |  |  |  |
|---|---------------------|-------|------------|--|--|--|--|--------|--|--|--|
|   |                     |       |            |  |  |  | métodos anticonceptivos en la Secretaría de Salud, registradas en consulta externa durante el año (no incluye occlusiones tubérricas bilaterales ni vasectomías) |        |  |  |  |
| 2 | PF y Anticoncepción | 1.2.1 | Resultado  |  | métodos anticonceptivos en la institución (consultas de primera vez), incluye usuarias de condón masculino y femenino                  | No aplica  | 269,128  | 1,383  | Corresponde al número de mujeres en edad fértil de habla indígena que utilizan un método anticonceptivo proporcionado o aplicado en la Secretaría de Salud |  |  |
| 2 | PF y Anticoncepción | 1.4.1 | Proceso    |  | Número de mujeres usuarias activas de habla indígena (que utilizan un método anticonceptivo) responsabilidad de la secretaria de salud | Número de usuarios activos de condones masculinos  | 50   | 50     | Señala el número promedio de condones masculinos que se otorgan al año por cada usuario activo de este método en la Secretaría de Salud                    |  |  |
| 2 | PF y Anticoncepción | 2.1.1 | Resultado  |  | Número de mujeres usuarias activas de métodos anticonceptivos aplicados o proporcionados en la Secretaría de Salud                     | No aplica  | 4,751,540  | 37,709 | Corresponde al total de mujeres en edad fértil que utilizan un método anticonceptivo proporcionado o aplicado en la Secretaría de Salud                    |  |  |
| 2 | PF y Anticoncepción | 2.1.2 | Estructura |  | Número de servicios activos de telemedicina  | No aplica  | 32   | 1      | Corresponde al servicio de atención a distancia que se encuentre operando en los servicios estatales de salud  |  |  |
| 2 | PF y Anticoncepción | 2.2.1 | Proceso    |  | Número de personas capacitadas durante el año en temas de Planificación Familiar.  | No aplica  | 3,312  | 90     | Se refiere al número de personal capacitado respecto al número de personas a capacitar en el año (meta)  |  |  |
| 2 | PF y Anticoncepción | 2.3.1 | Proceso    |  | Número de visitas de supervisión realizadas a las jurisdicciones sanitarias y unidades médicas   | No aplica  | 257  | 4      | Visitas de supervisión de la situación de abasto de anticonceptivos realizadas a jurisdicciones sanitarias y unidades médicas durante el año               |  |  |
| 2 | PF y Anticoncepción | 2.5.1 | Resultado  |  | (Número de usuarias activas de ARAP (DIU, SIU, Implante subdérmico) al final del año en curso) *100                                    | Número de usuarias activas de ARAP (DIU, SIU, Implante subdérmico) al final del año anterior más número de usuarias nuevas de ARAP (DIU, SIU, Implante | 80   | 73     | Muestra el porcentaje de mujeres que iniciaron el año con un ARAP ó adoptaron un ARAP durante el año y se mantienen activas al final del año               |  |  |





|   |               |       |           |  |  |     |     |  |     |
|---|---------------|-------|-----------|--|--|-----|-----|--|-----|
| 3 | Salud Materna | 2.3.1 | Resultado | Número de mujeres embarazadas a las que se les realiza la prueba para la detección de VIH / Sifilis                    | Total de mujeres embarazadas en control prenatal   | 90  | 90  | Proporción de mujeres embarazadas a las que se realiza la prueba para la detección de VIH / Sifilis que se atienden en las unidades médicas  | 90  |
| 3 | Salud Materna | 2.4.1 | Proceso   | Número de entidades federativas que tienen implementada la estrategia  | No aplica  | 32  | 32  | Estrategia de disminución de cesárea, basada en el análisis de la cesárea con los criterios de Robson establecida  | 1   |
| 3 | Salud Materna | 2.5.1 | Resultado | Total de defunciones de mujeres por causas maternas en un año determinado  | Total de recién nacidos vivos registrados en los certificados de nacimiento para el mismo periodo por 100,000. | 34  | 34  | Mide indirectamente la efectividad de las acciones de prevención y atención oportuna de complicaciones en mujeres embarazadas, parturientas y puerperas de acuerdo con la normatividad aplicable | 34  |
| 3 | Salud Materna | 2.6.1 | Resultado | Total de mujeres puerperas que reciben un método anticonceptivo de larga duración y alta efectividad                   | Total de mujeres con evento obstétrico   | 80  | 80  | Mujeres en el puerperio que aceptan y reciben anticoncepción post evento obstétrico  | 80  |
| 3 | Salud Materna | 2.7.1 | Proceso   | Número de mujeres que tuvieron un evento obstétrico y recibieron por lo menos una consulta de atención en el puerperio | Total de mujeres que tuvieron un evento obstétrico   | 90  | 90  | Proporción de mujeres postevento obstétrico que reciben consulta en el puerperio   | 90  |
| 3 | Salud Materna | 2.8.1 | Proceso   | Número de entidades federativas que tienen implementada la estrategia  | Total de entidades federativas, por 100  | 100 | 100 | Proporción de entidades federativas con estrategia de abordaje de la pérdida gestacional y depresión posparto.   | 100 |
| 3 | Salud Materna | 2.9.1 | Proceso   | Unidades hospitalarias con apego inmediato.  | Total de unidades hospitalarias con atención obstétrica, por 100   | 100 | 100 | Proporción de unidades médicas que favorecen y vigilan el apego inmediato y lactancia materna exclusiva  | 100 |
| 3 | Salud Materna | 3.1.1 | Proceso   | Número de entidades federativas que implementaron el proyecto prioritario.   | No aplica  | 32  | 32  | Número de entidades federativas que implementan el proyecto prioritario  | 1   |
| 3 | Salud Materna | 3.2.1 | Proceso   | Total de Comités Estatales de Referencia y   | No aplica  | 32  | 32  | Número de Comités Estatales de Referencia y Contra referencia obstétrica instalados  | 1   |

IMPICE: Representado por: Número de Estrategia. Número de Línea de Acción y Número de Actividad General





|   |                 |       |            |  |            |   |                                    |   |     |  |     |  |  |
|---|-----------------|-------|------------|--|------------|---|------------------------------------|---|-----|--|-----|--|--|
|   |                 |       |            |  |            |   |                                    | que brindan atención obstétrica que realizan contacto piel con piel, el apego inmediato, el alojamiento conjunto y el inicio de la lactancia dentro de la primera hora de vida. |     |  |     | encuentran trabajando con la "Iniciativa Hospital Amigo del niño y de la niña, asesoradas. |  |
| 4 | Salud Perinatal | 2.3.1 | Resultado  |  | Resultados | Total de nacidos vivos a los que se les realizó la prueba de tamiz auditivo neonatal.                       | Total de nacidos vivos registrados | 100   | 100 | Porcentaje de personas recién nacidas con prueba de tamiz auditivo neonatal antes de los primeros 29 días de vida.   | 100 |  |  |
| 4 | Salud Perinatal | 2.4.1 | Resultado  |  | Resultados | Total de nacidos vivos a los que se les realizó la prueba de tamiz metabólico neonatal.                     | Total de nacidos vivos registrados | 100   | 100 | Proporción de personas recién nacidas con tamiz metabólico neonatal  | 100 |  |  |
| 4 | Salud Perinatal | 2.5.1 | Estructura |  | Resultados | Total de entidades federativas con al menos un banco de leche instalado                                     | Total de entidades federativas     | 65  | 65  | Proporción de entidades federativas con al menos un banco de leche instalado.  | 1   |  |  |
| 4 | Salud Perinatal | 3.1.1 | Proceso    |  | Resultados | Total de unidades de primer nivel de atención con asesoría para la nominación "Amigo del niño y de la niña" | No aplica                          | 16  | 16  | Número de unidades de primer nivel de atención con asesoría para la nominación "Amigo del niño y de la niña"   | 3   |  |  |
| 4 | Salud Perinatal | 3.2.1 | Proceso    |  | Resultados | Número de entidades federativas con capacitación en tamiz metabólico neonatal                               | Total de entidades federativas     | 100   | 100 | Proporción de entidades federativas con personal capacitado en el Programa Nacional de Tamiz Metabólico Neonatal   | 100 |  |  |
| 4 | Salud Perinatal | 3.3.1 | Proceso    |  | Resultados | Número de entidades federativas que realizan el análisis de mortalidad perinatal                            | Total de entidades federativas     | 100   | 100 | Proporción de entidades federativas que realizan el análisis de mortalidad perinatal   | 100 |  |  |
| 4 | Salud Perinatal | 3.4.1 | Proceso    |  | Resultados | Total de personal capacitado en el llenado del certificado de defunción                                     | No aplica                          | 320   | 320 | Número de personal capacitado en el llenado del certificado de defunción   | 10  |  |  |
| 5 | Aborto Seguro   | 1.1.1 | Proceso    |  | Resultados | Materiales de comunicación difundidos con la población y el personal de salud                               | No aplica                          | 32  | 32  | Son los materiales de comunicación difundidos con la población y el personal de salud, a partir de la elaboración y diseño de estrategias de comunicación para informar sobre el derecho | 1   |  |  |





|   |                     |       |           |  |   |     |  |    |
|---|---------------------|-------|-----------|--|---|-----|--|----|
| 6 | Violencia de Género | 2.1.1 | Resultado | Porcentaje de cobertura de atención especializada a mujeres víctimas de violencia familiar severa                          | Número de mujeres de 15 años y más unidas en situación de violencia familiar y de género severa, estimadas para su atención en los servicios especializados | 22  | Número de mujeres de 15 años y más unidas en situación de violencia familiar y de género severa atendidas en servicios especializados respecto del número de mujeres programadas para su atención. | 22 |
| 6 | Violencia de Género | 2.4.1 | Proceso   | Número de talleres brindados sobre IVE   | No aplica   | 32  | Número de talleres brindados sobre Interrupción Voluntaria del Embarazo  | 1  |
| 6 | Violencia de Género | 3.2.1 | Proceso   | Número de grupos formados para reeducación de víctimas de violencia de pareja  | No aplica   | 520 | Número de grupos formados para reeducación de víctimas de violencia de pareja  | 16 |
| 6 | Violencia de Género | 3.2.2 | Proceso   | Número de grupos formados para la reeducación de agresores de violencia de pareja  | No aplica   | 516 | Número de grupos formados para la reeducación de agresores de violencia de pareja  | 16 |
| 6 | Violencia de Género | 3.2.3 | Proceso   | Número de reportes con la evaluación de la estrategia de reeducación de víctimas y agresores                               | No aplica   | 32  | Número de reportes con la evaluación de la estrategia de reeducación de víctimas y agresores   | 1  |
| 6 | Violencia de Género | 3.4.1 | Proceso   | Número de talleres de Buen Trato y medidas para evitar la violencia obstétrica   | No aplica   | 128 | Número de talleres de buen trato y medidas para evitar la violencia obstétrica   | 4  |
| 2 | Cáncer              | 2.1.3 | Resultado | Mujeres tamizadas con prueba de VPH de 35 a 64 años en 5 años ( y por única ocasión citologías en ese mismo grupo de edad) | Mujeres de 35 a 64 años responsables de la Ssa  | 38  | Cobertura de tamizaje con prueba de VPH  | 44 |
| 2 | Cáncer              | 2.1.4 | Resultado | Número de mujeres de 18 años y más, tamizadas en los CAPASITS  | Total de mujeres mayores de 18 años registradas en los capacsits  | 70  | Cobertura de tamizaje para cáncer de cuello uterino mujeres viviendo con VIH   | 70 |
| 2 | Cáncer              | 2.1.5 | Resultado | Mujeres de 25 a 39 años de edad con exploración clínica de mamas en el periodo a evaluar                                   | Mujeres de 25 a 39 años responsables de la Ssa.   | 26  | Cobertura de tamizaje con exploración clínica de mamas   | 26 |
| 2 | Cáncer              | 2.1.6 | Resultado | Mujeres tamizadas con mastografía de   | Mujeres de 40 a 69 años responsables de la Ssa.   | 16  | Cobertura de tamizaje con mastografía  | 22 |

INDICE: Representado por: Número de Estrategia. Número de Línea de Acción y Número de Actividad General

|   |        |       |            |   |   |     |   |     |
|---|--------|-------|------------|---|---|-----|---|-----|
| 2 | Cáncer | 2.1.7 | Resultado  | 40 a 69 años en dos años.<br>Mujeres tamizadas con citología cervical de 25 a 34 años en 3 años                                       | Mujeres tamizadas con citología cervical de 25 a 34 años en 3 años                | 17  | Cobertura de tamizaje con citología cervical  | 15  |
| 2 | Cáncer | 2.1.8 | Resultado  | Mujeres a las que se les realizó citología y/o prueba de VPH y que viven en zona rural  | Mujeres de 25 a 64 años en 3 y 5 años (citología y prueba de VPH respectivamente) | 31  | Cobertura de tamizaje con citología cervical y PVPH en zona rural                                       | 33  |
| 2 | Cáncer | 2.3.1 | Proceso    | Mujeres con citología anormal y PVPH positiva con evaluación colposcópica   | Total de mujeres con citología anormal y PVPH positiva                            | 80  | Porcentaje de casos con evaluación colposcópica   | 80  |
| 2 | Cáncer | 2.3.2 | Resultado  | Casos tratados en clínicas de colposcopia   | Total de casos con LIEAG  | 80  | Porcentaje de tratamientos otorgados en casos de LIEAG  | 80  |
| 2 | Cáncer | 2.3.3 | Resultado  | Mujeres con resultado BIRADS 4 y 5 que cuentan con evaluación diagnóstica   | Total de mujeres con resultado BIRADS 4 y 5                                       | 90  | Proporción de mujeres con BIRADS 4 y 5 evaluadas con evaluación diagnóstica                             | 90  |
| 2 | Cáncer | 3.1.1 | Resultado  | Mujeres con diagnóstico confirmado de cáncer de mama o de cuello uterino con atención en centro oncológico                            | Mujeres con diagnóstico confirmado de cáncer de mama o de cuello uterino          | 85  | Proporción de mujeres con cáncer que recibieron atención en centro oncológico                           | 85  |
| 2 | Cáncer | 3.1.3 | Proceso    | Informe realizado en seguimiento a mujeres viviendo con cáncer de mama y de cuello uterino, 2021, en tratamiento en centro oncológico | Informe programado  | 100 | Informe que contempla el seguimiento a mujeres con cáncer de mama y cuello uterino en centro oncológico | 100 |
| 2 | Cáncer | 3.1.4 | Resultado  | Mujeres con biopsia para confirmación de cáncer de mama que cuentan con al menos una sesión de acompañamiento emocional               | Mujeres con biopsia para confirmación de cáncer de mama                           | 85  | Proporción de mujeres que recibieron acompañamiento emocional al momento del diagnóstico                | 85  |
| 2 | Cáncer | 4.2.4 | Estructura | No. de "sistemas de imagen" funcionales, con póliza de mantenimiento y control de calidad vigente                                     | Total de "sistemas de imagen"   | 80  | Proporción de sistemas de imagen funcionales con pólizas de mantenimiento vigentes                      | 80  |



|   |                    |       |         |  |   |        |   |     |
|---|--------------------|-------|---------|--|---|--------|---|-----|
| 2 | Cáncer             | 5.1.1 | Proceso | Supervisiones realizadas que cuenten con informe de supervisión  | Total de supervisiones programadas  | 90     | Porcentaje de supervisiones realizadas  | 90  |
| 2 | Cáncer             | 5.2.4 | Proceso | unidades que enviaron informes mensuales de control de calidad rutinario   | Unidades dentro del programa de control de calidad rutinario  | 100    | Porcentaje de unidades que cuentan con control de calidad rutinario para la adquisición de imágenes mastográficas   | 100 |
| 3 | Igualdad de Género | 1.1.1 | Proceso | Número de atenciones brindadas a mujeres en los CEI  | No aplica   | 35,640 | Número de atenciones brindadas a mujeres en los Centros de Entretrenimiento Infantil (CEI)  | 540 |
| 3 | Igualdad de Género | 1.2.2 | Proceso | Número de unidades de salud que cuentan con mecanismos incluyentes dirigidos a grupos en condición de vulnerabilidad | No aplica   | 144    | Número de unidades de salud que cuentan con mecanismos incluyentes dirigidos a grupos en condición de vulnerabilidad.   | 4   |
| 3 | Igualdad de Género | 1.4.1 | Proceso | Número total de personal de unidades de salud, oficinas centrales y jurisdiccionales capacitado                      | No aplica   | 6,592  | Número de personas de unidades de salud, oficinas centrales y jurisdiccionales capacitadas en materia de derechos humanos, no discriminación, inclusión y pertinencia cultural en salud | 94  |
| 3 | Igualdad de Género | 4.2.1 | Proceso | Actividades para prevenir, atender y dar seguimiento a posibles casos de hostigamiento y acoso sexual                | Actividades programadas para prevenir, atender y dar seguimiento a posibles casos de hostigamiento y acoso sexual | 100    | Porcentaje de actividades realizadas para prevenir, atender y dar seguimiento a posibles casos de hostigamiento y acoso sexual respecto a lo programado                                 | 100 |

## 000 CENTRO NACIONAL DE PROGRAMAS PREVENTIVOS Y CONTROL DE ENFERMEDADES

| No. | PROGRAMA                | ÍNDICE | TIPO DE INDICADOR | NUMERADOR   | DENOMINADOR  | META FEDERAL | INDICADOR  | META ESTATAL |
|-----|-------------------------|--------|-------------------|---|--|--------------|--|--------------|
| 1   | Atención de la Zoonosis | 3.1.1  | Estructura        | Número de profilaxis antirrábicas iniciadas en pacientes agredidos o en contacto con perro o gato doméstico | Número de pacientes agredidos o en contacto con perro o gato doméstico | 10           | Se busca no rebasar el 10% de inicios de profilaxis antirrábica en pacientes agredidos o en contacto con perro o gato en riesgo de padecer Rabia | 10           |
| 1   | Atención de la Zoonosis | 3.1.2  | Estructura        | Número de profilaxis antirrábicas iniciadas en personas agredidas o en                                      | Número de personas agredidas o en contacto con animales silvestres     | 100          | Se busca iniciar la profilaxis antirrábica al 100% de las personas agredidas o en contacto   | 100          |

ÍNDICE-Representado por: Número de Estrategia. Número de Línea de Acción y Número de Actividad General

|   |                         |       |           |  |  |  |   |     |     |   |  |     |  |
|---|-------------------------|-------|-----------|--|--|--|---|-----|-----|---|--|-----|--|
|   |                         |       |           |  |  |  |   |     |     |   |  |     |  |
| 1 | Atención de la Zoonosis |       | Resultado |  | contacto con animales silvestres así como con domésticos de interés económico                                      | Número de casos de rabia humana transmitida por perro registrados  | Número de casos de rabia humana transmitida por perro estimados   | 100 | 100 | con animales silvestres así como por domésticos de interés económico.   |  | 100 |  |
| 1 | Atención de la Zoonosis | 3.1.3 | Proceso   |  | Perros y gatos domésticos vacunados  | Perros y gatos domésticos vacunados  | Meta de perros y gatos domésticos a vacunarse   | 90  | 90  | Perros y gatos domésticos vacunados contra la rabia, con énfasis en las áreas de riesgo   |  | 90  |  |
| 1 | Atención de la Zoonosis | 4.1.1 | Proceso   |  | Número de focos rábicos atendidos mediante barrido de vacunación antirrábica casa a casa.                          | Número de focos rábicos reportados.  | Número de focos rábicos reportados.   | 100 | 100 | Brindar la atención oportuna y adecuada a los focos rábicos de manera integral, limitando su diseminación y daño a la población.  |  | 100 |  |
| 1 | Atención de la Zoonosis | 4.1.2 | Proceso   |  | Perros y gatos esterilizados quirúrgicamente   | Perros y gatos esterilizados quirúrgicamente   | Meta anual de perros y gatos a vacunarse contra la rabia  | 4   | 4   | Perros y gatos esterilizados quirúrgicamente en relación al universo anual de animales a vacunarse contra la rabia.   |  | 4   |  |
| 1 | Atención de la Zoonosis | 4.2.1 | Proceso   |  | Número de muestras de cerebros enviadas al laboratorio, correspondientes a reservorios                             | Número de muestras de cerebros enviadas al laboratorio, correspondientes a reservorios                             | Número reportado de reservorios sospechosos (con signología sugestiva a rabia) o probables (animal sospechoso con antecedente de contacto con otro animal sugestivo a rabia o confirmado) | 90  | 90  | Se busca conocer la circulación del virus de la Rabia en zonas que propicien su transmisión al ser humano, mediante el envío de muestras de cerebro de animales reservorios sospechosos o probables de padecer rabia y/o perros y gatos que mueran durante observación clínica. |  | 90  |  |
| 1 | Atención de la Zoonosis | 4.3.1 | Proceso   |  | animal sugestivo a rabia o confirmado) de padecer rabia y/o perros y gatos que mueran durante observación clínica. | animal sugestivo a rabia o confirmado) de padecer rabia y/o perros y gatos que mueran durante observación clínica. | Total de población por 100,000 habitantes   | 1   | 1   | Lograr disminuir los casos de brucelosis y con ello limitar las complicaciones que causa esta enfermedad en la cronicidad   |  | 1   |  |
| 1 | Atención de la Zoonosis | 5.1.1 | Resultado |  | Número de casos de brucelosis  | Número de casos de brucelosis  | Total de casos probables de primera vez de brucelosis   | 100 | 100 | Número de pacientes que cumplen con la definición operacional de caso   |  | 100 |  |
| 1 | Atención de la Zoonosis | 5.2.1 | Proceso   |  | Número de pacientes probables de brucelosis que  | Número de pacientes probables de brucelosis que  |   |     |     |   |  |     |  |

ÍNDICE: Representado por: Número de Estrategia. Número de Línea de Acción y Número de Actividad General





|   |                             |       |         |  |   |     |     |     |  |     |
|---|-----------------------------|-------|---------|--|---|-----|-----|-----|--|-----|
|   |                             |       |         |  |   |     |     |     | eliminación y modificación de hábitats y criaderos de los anofelinos.  |     |
| 1 | Paludismo                   | 5.1.1 | Proceso | con infestaciones larvarias menores al 1% de caladas positivas, posterior a la intervención de control.  | con positividad larvaria mayor a 1% en los estudios entomológicos previos                 | 100 | 100 | 100 | Total de casos de paludismo que recibieron tratamiento farmacológico   | 100 |
| 1 | Paludismo                   | 6.1.1 | Proceso | Número de casas que utilizan pabellones impregnados con insecticida  | Número de casas a las que se les proporciono pabellón impregnado con insecticida          | 100 | 100 | 100 | Mide la cantidad de viviendas donde se usa pabellón impregnado   | 100 |
| 2 | Enfermedad de Chagas        | 2.1.1 | Proceso | Número de casas con acciones de manejo integral del vector   | Número de casas que requieren de acciones de control integral del vector                  | 100 | 100 | 100 | Controlar la transmisión vectorial intradomiciliar.  | 100 |
| 2 | Enfermedad de Chagas        | 2.2.1 | Proceso | Número de localidades con acciones de mejoramiento a través de la participación comunitaria.   | Número de localidades que requieren acciones de mejoramiento en localidades prioritarias. | 100 | 100 | 100 | Acciones de mejoramiento de la vivienda con recursos locales a través de la participación comunitaria.   | 100 |
| 2 | Enfermedad de Chagas        | 2.4.1 | Proceso | Número de casos con tratamiento etiológico y seguimiento terapéutico   | Número de casos confirmados que sean candidatos a tratamiento etiológico                  | 100 | 100 | 100 | Verifica la atención integral de los casos de Enfermedad de Chagas   | 100 |
| 4 | Intoxicación por Artrópodos | 1.1.1 | Proceso | Localidades prioritarias con actividades de mejoramiento de la vivienda a través de la colocación de materiales en paredes y techos, eliminación de sitios de refugio de alacranes y arañas mediante ordenamiento del medio, instalación de cielo raso, pabellones y mallas impregnadas con insecticidas | Número de Localidades Prioritarias  | 100 | 100 | 5   | Número de Localidades prioritarias con mejoramiento de la vivienda a través de la colocación de materiales en paredes y techos, eliminación de sitios de refugio de alacranes y arañas mediante ordenamiento del medio, instalación de cielo raso, pabellones y mallas impregnadas con insecticidas como método de barrera física. | 5   |





|   |  |       |           |   |   |     |     |
|---|--|-------|-----------|---|---|-----|-----|
| 5 | Dengue                                       | 1.2.1 | Proceso   | Número de Capacitaciones Realizadas   | Número de Capacitaciones Programadas  | 32  | 1   |
| 5 | Dengue                                       | 3.1.1 | Proceso   | Localidades Prioritarias con Ovitampas  | Número de Localidades Prioritarias  | 100 | 4   |
| 5 | Dengue                                       | 6.3.1 | Proceso   | Unidades Entomológicas y de Bioensayo que realizan los Estudios de Eficacia Biológica y Susceptibilidad de los Insecticidas | No aplica   | 30  | 1   |
| 5 | Dengue                                       | 7.3.1 | Proceso   | Número de Localidades prioritarias  | Número de Localidades prioritarias  | 100 | 4   |
| 5 | Dengue                                       | 7.3.2 | Proceso   | Número de Localidades prioritarias con Acciones de Nebulización Espacial en UBV   | Número de Localidades prioritarias  | 100 | 4   |
| 5 | Dengue                                       | 7.3.3 | Proceso   | Número de Localidades Prioritarias con acciones de Rociado Intradomiciliar  | Número de Localidades Prioritarias  | 100 | 4   |
| 5 | Dengue                                       | 8.1.1 | Proceso   | Número de Semanas con Captura de Información en Plataforma  | No aplica   | 48  | 52  |
| 3 | Control y Eliminación de las Micobacteriosis | 1.1.1 | Resultado | Número de baciloscopias realizadas a casos nuevos, en prevalencia y en vigilancia posttratamiento                           | Número de baciloscopias programadas a casos nuevos, en prevalencia y vigilancia posttratamiento x 100 | 100 | 100 |
| 3 | Control y Eliminación de las Micobacteriosis | 1.1.2 | Proceso   | Número de histopatologías   | Total de casos prevalentes  | 100 | 100 |

ÍNDICE: Representado por: Número de Estrategia. Número de Línea de Acción y Número de Actividad General





|   |  |       |            |  |   |    |    |   |    |
|---|--|-------|------------|--|---|----|----|---|----|
| 3 | Control y Eliminación de las Micobacteriosis                                 | 3.1.3 | Resultado  | infección por tuberculosis latente. Número de contactos de caso pulmonar con confirmación bacteriológica de TB notificados (nuevos y previamente tratados) con DM con tratamiento para ITBL. | Total de contactos de caso pulmonar con confirmación bacteriológica de TB notificados (nuevos y previamente tratados) con DM. | 14 | 14 | Contactos de caso pulmonar con confirmación bacteriológica de TB notificados (nuevos y previamente tratados) con DM.                    | 14 |
| 4 | Atención de Urgencias Epidemiológicas y Desastres                            | 1.1.1 | Estructura | Kits de reservas estratégicas integrados.  | No aplica   | 96 | 5  | Integración de Kits de reservas estratégicas.   | 5  |
| 4 | Atención de Urgencias Epidemiológicas y Desastres                            | 1.2.1 | Resultado  | Número de emergencias en salud atendidas (brotes y desastres) en menos 48 hrs.   | Número de emergencias en salud (brotes y desastres) registradas.  | 90 | 90 | Número de emergencias en salud atendidas con oportunidad.   | 90 |
| 5 | Prevención y Control de las Neumonías Adquiridas en la Comunidad e Influenza | 1.1.1 | Resultado  | Número de casos nuevos de Influenza  | Total de población del año evaluado x 100,000   | 2  | 2  | Reducción de la tasa de incidencia de INFLUENZA, comparada con el año 2020  | 2  |
| 5 | Prevención y Control de las Neumonías Adquiridas en la Comunidad e Influenza | 1.1.2 | Proceso    | Número de casos nuevos de influenza con indicación de osetamivir   | Total de casos de casos de influenza x 100  | 80 | 80 | Cobertura de tratamiento con osetamivir para Influenza  | 80 |
| 5 | Prevención y Control de las Neumonías Adquiridas en la Comunidad e Influenza | 1.1.3 | Resultado  | Número de casos nuevos de neumonía adquirida en la comunidad   | Total de población del año evaluado x 100,000   | 2  | 2  | Reducción de la tasa de incidencia de neumonía adquirida en la comunidad, comparada con el año 2020                                     | 2  |
| 5 | Prevención y Control de las Neumonías Adquiridas en la Comunidad e Influenza | 2.1.1 | Proceso    | Número de materiales de promoción impresos y distribuidos  | No aplica   | 3  | 3  | Determina el porcentaje de materiales para su impresión y difusión para la prevención y control de las infecciones respiratorias agudas | 3  |
| 5 | Prevención y Control de las Neumonías Adquiridas en la Comunidad e Influenza | 3.1.1 | Proceso    | Número de eventos de capacitación con enfoque en la prevención y tratamiento de casos de neumonía, influenza y COVID-19 realizados   | No aplica   | 2  | 2  | Determina la realización de eventos de capacitación con enfoque en la prevención y atención de Influenza, neumonía y COVID-19.          | 2  |
| 6 | Enfermedades Respiratorias Crónicas  | 2.3.1 | Resultado  | Número de personas con factores de riesgo para Asma y  | Total de personas con factor de riesgo para desarrollar   | 70 | 70 | Porcentaje de personas con factor de riesgo para asma y/o EPOC que  | 70 |

INDICE: Representado por: Número de Estrategia. Número de Línea de Acción y Número de Actividad General



|   |                                     |       |            |   |  |     |   |     |
|---|-------------------------------------|-------|------------|---|--|-----|---|-----|
| 6 | Enfermedades Respiratorias Crónicas | 2.3.2 | Resultado  | EPOC estudiadas con espirometría<br>Número de pacientes con diagnóstico de EPOC y que ingresaron a tratamiento. | asma y EPOC programadas<br>Total de pacientes con diagnóstico de EPOC.   | 60  | fueron estudiadas con prueba de espirometría<br>Porcentaje de pacientes con EPOC que cuentan con prueba de espirometría y evaluación clínica para establecer su diagnóstico con ingreso a tratamiento | 60  |
| 6 | Enfermedades Respiratorias Crónicas | 2.3.3 | Resultado  | Número de pacientes con EPOC en tratamiento y no presentan exacerbación en el periodo.                          | Total de pacientes con EPOC con seis o más meses en tratamiento          | 50  | Porcentaje de pacientes con EPOC con al menos 6 meses en tratamiento y no presenten exacerbaciones en el periodo.   | 50  |
| 6 | Enfermedades Respiratorias Crónicas | 2.3.4 | Resultado  | Número de pacientes con diagnóstico de asma y que ingresaron a tratamiento.                                     | Total de pacientes con diagnóstico de asma.                              | 60  | Porcentaje de pacientes con asma que cuentan con prueba de función pulmonar y evaluación clínica para establecer su diagnóstico e ingresaron a tratamiento.   | 60  |
| 6 | Enfermedades Respiratorias Crónicas | 2.3.5 | Resultado  | Número de pacientes con asma con tres meses o más en tratamiento y no presentan crisis en el periodo.           | Total de pacientes con asma con tres o más meses en tratamiento.         | 50  | Porcentaje de pacientes con asma con al menos tres meses en tratamiento y no presentan crisis en el periodo.  | 50  |
| 7 | Enfermedades Cardiometabólicas      | 1.1.1 | Estructura | Número de personal contratado   | Número de personal programado  | 100 | Número de profesionales de la salud contratados para el programa de Cardiometabólicas   | 100 |
| 7 | Enfermedades Cardiometabólicas      | 2.1.1 | Proceso    | Número de detecciones de HTA realizadas en población de 20 años y más en la Secretaría de Salud                 | Total de población programada de 20 años y más en la Secretaría de Salud | 16  | Corresponde al porcentaje de detecciones realizadas de HTA en la población de 20 años y más en la Secretaría de Salud   | 16  |
| 7 | Enfermedades Cardiometabólicas      | 2.1.2 | Proceso    | Número de detecciones de DM realizadas en población de 20 años y más en la Secretaría de Salud                  | Total de población programada de 20 años y más en la Secretaría de Salud | 16  | Corresponde al porcentaje de detecciones realizadas de DM en la población de 20 años y más en la Secretaría de Salud  | 16  |
| 7 | Enfermedades Cardiometabólicas      | 2.1.3 | Proceso    | Número de obesidad realizadas en la población de 20 años y más en la Secretaría de Salud                        | Total de población programada de 20 años y más en la Secretaría de Salud | 16  | Corresponde al porcentaje de detecciones realizadas de Obesidad realizadas en la población de 20 años y más en la Secretaría de Salud   | 16  |

|   |                                 |       |            |  |  |     |   |     |
|---|---------------------------------|-------|------------|--|--|-----|---|-----|
| 7 | Enfermedades Cardiometaabólicas | 3.1.2 | Proceso    | Número de pacientes con obesidad en control (alcanzaron pérdida mayor o igual al 5% del peso corporal basal) en población de 20 años o más de la Secretaría de Salud | Número de pacientes con obesidad en tratamiento en población de 20 años y más de la Secretaría de Salud                          | 9   | Se refiere al porcentaje de pacientes con obesidad en control (alcanzaron pérdida mayor o igual al 5% del peso corporal basal) en población de 20 años y más  | 9   |
| 7 | Enfermedades Cardiometaabólicas | 3.1.3 | Proceso    | Número de pacientes con DM que alcanzan el control con hemoglobina glucosilada (HbA1c) menor al 7% y/o glucosa plasmática en ayuno de 70-130mg/dl                    | Número de pacientes con DM en tratamiento en el primer nivel de atención en población de 20 años y más en la Secretaría de Salud | 9   | Se refiere al porcentaje de pacientes con DM en tratamiento en el primer nivel de atención que alcanzan el control con hemoglobina glucosilada (HbA1c) menor al 7% y/o glucosa plasmática en ayuno de 70-130mg/dl | 9   |
| 7 | Enfermedades Cardiometaabólicas | 3.1.4 | Proceso    | Número de pacientes con HTA en el primer nivel de atención que alcanzan el control con T/A <140/90mmHg en población de 20 años y más en la Secretaría de Salud       | Número de pacientes con HTA en tratamiento en población de 20 años y más en la Secretaría de Salud                               | 20  | Se refiere al porcentaje de pacientes con HTA en tratamiento en el primer nivel de atención que alcanzan el control con T/A <140/90mmHg en población de 20 años y más en la Secretaría de Salud                   | 20  |
| 7 | Enfermedades Cardiometaabólicas | 3.2.1 | Proceso    | Número de pacientes con DM en tratamiento a los que se les realizó revisión de pies  | Número de pacientes con DM en tratamiento que acudieron a consulta   | 80  | Porcentaje de pacientes con DM a los que se les realizó revisión de pies  | 80  |
| 7 | Enfermedades Cardiometaabólicas | 5.1.1 | Resultado  | Número de profesionales del primer nivel de atención capacitados en materia de cardiometabólicas   | Número de profesionales del primer nivel de atención programados para capacitación en materia de cardiometabólicas               | 80  | Número de profesionales de la salud del primer nivel de atención que se capacitaron en materia de cardiometabólicas   | 80  |
| 8 | Salud en el Adulto Mayor        | 1.1.1 | Proceso    | Número de personal capacitado a nivel gerencial o directivo en las entidades federativas en atención a la persona mayor  | Número de participantes programados  | 100 | Son el número de personas capacitados a nivel gerencial o directivo en las entidades federativas en atención a la persona mayor   | 100 |
| 8 | Salud en el Adulto Mayor        | 1.2.1 | Estructura | Número de oficinas realizadas que contribuyen a la gestión de  | No aplica  | 32  | Son el número de oficinas de gestión que contribuyen a la gestión de equipamiento por tipo  | 32  |

INDICE: Representado por: Número de Estrategia. Número de Línea de Acción y Número de Actividad General



| 8 | Salud en el Adulto Mayor | 1.3.1 | Resultado |  | equipamiento por tipo unidad en atención a las personas mayores   | Número de personas mayores que se les realiza tamizaje para riesgo de caídas  | Número de personas mayores que acuden de primera vez en el periodo en primer nivel de atención | 30 | 30 | unidad en atención a las personas mayores  | 30 | Son el número de mujeres y hombres de 60 años y más, a quienes se les realiza el tamizaje de riesgo de caídas.   | 30 |
|---|--------------------------|-------|-----------|--|---|---|--|----|----|--|----|--|----|
| 8 | Salud en el Adulto Mayor | 1.4.1 | Resultado |  | Número actividades realizadas en la atención e intervención gerontológica a personas mayores  | Número actividades gerontológicas a personas mayores  | Populación sujeta a programa   | 90 | 90 | Son las actividades de atención gerontológica a las personas adultas mayores y las intervenciones no farmacológicas realizadas por el licenciado en gerontología como son las pláticas de educación y promoción para la salud y talleres personalizados y grupales | 90 | Son las actividades de atención gerontológica a las personas adultas mayores y las intervenciones no farmacológicas realizadas por el licenciado en gerontología como son las pláticas de educación y promoción para la salud y talleres personalizados y grupales | 90 |
| 8 | Salud en el Adulto Mayor | 2.1.1 | Resultado |  | Populación adulta mayor con detecciones realizadas de AIVD y de ABVD  | Población adulta mayor con detecciones realizadas de AIVD y de ABVD   | Número de personas mayores que acuden de primera vez en el periodo en primer nivel de atención | 5  | 5  | Son las personas adultas mayores (60 años y más) no aseguradas que se les aplico el cuestionario para su detección de AIVD y de ABVD   | 5  | Son las personas adultas mayores (60 años y más) no aseguradas que se les aplico el cuestionario para su detección de AIVD y de ABVD   | 5  |
| 8 | Salud en el Adulto Mayor | 2.2.1 | Resultado |  | Número de documentos técnico-normativos elaborados o actualizados   | Número de documentos técnico-normativos elaborados o actualizados   | No aplica  | 3  | 3  | Son los documentos técnico y normativos elaborados o actualizados para la atención de enfermedades de mayor relevancia en la persona adulta mayor.   | 3  | Son los documentos técnico y normativos elaborados o actualizados para la atención de enfermedades de mayor relevancia en la persona adulta mayor.   | 3  |
| 8 | Salud en el Adulto Mayor | 2.3.1 | Resultado |  | Número de adultos mayores que se les da tratamiento no farmacológico para alteraciones de memoria en el primer nivel de atención                            | Número de adultos mayores que se les da tratamiento no farmacológico para alteraciones de memoria en el primer nivel de atención                            | Número de adultos mayores con detección positiva de alteraciones de memoria                    | 40 | 40 | Es el número de mujeres y hombres de 60 años y más, a quienes se les realiza tratamiento no farmacológico para alteraciones de la memoria que resulte favorable.   | 40 | Es el número de mujeres y hombres de 60 años y más, a quienes se les realiza tratamiento no farmacológico para alteraciones de la memoria que resulte favorable.   | 40 |
| 8 | Salud en el Adulto Mayor | 3.1.1 | Resultado |  | Número de supervisiones realizadas por la entidad federativa sobre el avance de las acciones establecidas en minuta por el programa a través de reuniones y | Número de supervisiones realizadas por la entidad federativa sobre el avance de las acciones establecidas en minuta por el programa a través de reuniones y | No aplica  | 90 | 90 | Son las acciones dirigidas a la persona mayor en la entidad federativa a través de la evaluación generada por minuta y seguimiento de los acuerdos y compromisos.  | 90 | Son las acciones dirigidas a la persona mayor en la entidad federativa a través de la evaluación generada por minuta y seguimiento de los acuerdos y compromisos.  | 90 |



|   |                          |       |           |  |  |     |     |  |     |
|---|--------------------------|-------|-----------|--|--|-----|-----|--|-----|
| 8 | Salud en el Adulto Mayor | 3.2.1 | Resultado | seguimiento de acuerdos<br>Número de personas mayores que se les realiza tamizaje para la detección de incontinencia urinaria                      | Número de personas mayores que acuden de primera vez en el periodo en primer nivel de atención | 30  | 30  | Es el porcentaje de mujeres y hombres de 60 años y más, a quienes se les detecta incontinencia urinaria.   | 30  |
| 8 | Salud en el Adulto Mayor | 3.3.1 | Proceso   | Número de personal multidisciplinario de salud capacitado en primer nivel de atención en las entidades federativas en atención a la persona mayor. | Número de participantes programados  | 10  | 10  | Son el número de personal multidisciplinario de salud capacitado en primer nivel de atención en las entidades federativas en atención a la persona mayor.  | 10  |
| 8 | Salud en el Adulto Mayor | 4.1.1 | Proceso   | Número de personal de salud directivo que realizo curso de la OPS sobre el sistema de referencia y contrarreferencia                               | Número de participantes programados  | 100 | 100 | Son el número de personal de salud directivo que realizo curso de la OPS sobre el sistema de referencia y contrarreferencia, homologando los datos clínicos que se incluyen en la nota aplicables a las personas mayores en el primer nivel de atención.     | 100 |
| 8 | Salud en el Adulto Mayor | 5.1.1 | Resultado | Es el número de adultos mayores con detecciones realizadas de depresión  | Es el número de personas mayores en unidades de primer nivel de atención                       | 40  | 40  | Es el número de mujeres y hombres de 60 años y más, a quienes se les detecta depresión   | 40  |
| 8 | Salud en el Adulto Mayor | 5.2.1 | Resultado | Número de adultos mayores con aplicación de vacuna anti-influenza  | Número de personas mayores en unidades de primer nivel de atención.                            | 90  | 90  | Es la población de adultos mayores (60 años y más) protegida por la aplicación de vacuna anti-influenza  | 90  |
| 8 | Salud en el Adulto Mayor | 6.1.1 | Resultado | Número de unidades de primer nivel de atención que cuentan con el cartel para prevenir la discriminación y el maltrato hacia las personas mayores. | Número de unidades de primer nivel con programación de la difusión del cartel                  | 40  | 40  | Es el número de carteles realizados en las unidades de salud para la difusión de mensajes de carácter informativo visual dirigidos al personal de salud sobre el tema de "Atención a la persona mayor sin discriminación", por lo menos realizar uno al mes. | 40  |
| 8 | Salud en el Adulto Mayor | 6.2.1 | Resultado | Número de mujeres y hombres de 50 años y más que se les realiza la detección para riesgo de  | Número de mujeres y hombres de 50 años y más que acuden a la consulta de primera vez en el     | 30  | 30  | Son las personas de 50 años y más con detección de riesgo de fractura por osteoporosis   | 30  |

INDICE: Representado por: Número de Estrategia. Número de Línea de Acción y Número de Actividad General

|   |                          |       |           |   |  |            |  |         |
|---|--------------------------|-------|-----------|---|--|------------|--|---------|
| 8 | Salud en el Adulto Mayor | 6.3.1 | Proceso   | fracturas por osteoporosis  | periodo en primer nivel de atención;   | 40         | Es el número de personas satisfechas y no satisfechas con el servicio de atención a las personas mayores en el primer nivel de atención, para prevenir la discriminación y el maltrato hacia las personas mayores. | 40      |
| 8 | Salud en el Adulto Mayor | 7.1.1 | Proceso   | Número de personal de salud directivo que realizo curso de la OPS sobre el desarrollo de la estrategia de cuidados de Largo plazo | Número de participantes programados  | 100        | Son el número de personal de salud directivo que realizo el curso de la OPS sobre el desarrollar la estrategia de Cuidados de Largo Plazo.   | 100     |
| 8 | Salud en el Adulto Mayor | 7.2.1 | Resultado | Número de adultos mayores que se les da tratamiento no farmacológico para síndrome de caídas en el primer nivel de atención       | Número de personas mayores con detección positiva de síndrome de caídas                        | 40         | Son el número de mujeres y hombres de 60 años y más que se les da tratamiento no farmacológico para síndrome de caídas en el primer nivel de atención  | 40      |
| 8 | Salud en el Adulto Mayor | 7.3.1 | Resultado | Número de personas mayores que se les realiza tamizaje para alteraciones de memoria   | Número de personas mayores que acuden de primera vez en el periodo en primer nivel de atención | 40         | Es el número de mujeres y hombres de 60 años y más, a quienes se les detecta alteraciones de la memoria.   | 40      |
| 9 | Salud Bucal              | 3.1.1 | Resultado | Número de unidades aplicativas con servicio odontológico que cuentan con material educativo y didáctico de salud bucal.           | Total de unidades aplicativas con servicio odontológico.                                       | 100        | Se contemplan las unidades aplicativas que reciben material educativo y didáctico en materia de salud bucal.   | 100     |
| 9 | Salud Bucal              | 4.2.1 | Resultado | Campañas de salud bucal realizadas durante el año.  | No aplica  | 60         | Participación del programa de salud bucal durante las Jornadas Nacionales de Salud Pública.  | 2       |
| 9 | Salud Bucal              | 5.1.1 | Resultado | Actividades preventivas extramuros realizadas.  | No aplica  | 25,684,563 | Contempla la aplicación del esquema básico de prevención de salud bucal para preescolares y escolares, así como actividades preventivas a población en general. (SBED1, 02, 06, 07, 11, 15,                        | 323,709 |

|    |  |        |           |  |           |            |  |         |
|----|--|--------|-----------|--|-----------|------------|--|---------|
| 9  | Salud Bucal                                  | 9.1.1  | Resultado | Número de actividades preventivas y curativas realizadas.                  | No aplica | 13,163,585 | 19, 20, 22, 24, 25, 29, 30, 31, 32, 33, 47, 48, 49 y 50)<br>Se contemplan actividades preventivas y curativas que se realicen en unidades aplicativas. (todas las variables del apartado SBI, excepto SBI/27 (tratamiento integral terminado). | 140,396 |
| 9  | Salud Bucal                                  | 9.2.1  | Resultado | Informes de actividades del Promotor de Salud.                             | No aplica | 124        | Promover la salud bucal intra y extra muros  | 4       |
| 9  | Salud Bucal                                  | 9.2.2  | Resultado | Número de aplicaciones de barniz de flúor.                                 | No aplica | 445,029    | Corresponde a la aplicación de barniz de flúor intra y extramuros, así como en Jornadas Nacionales de Salud Pública.   | 1,262   |
| 9  | Salud Bucal                                  | 10.1.1 | Resultado | Número de cursos de capacitación estomatológica realizados.                | No aplica | 52         | Cursos de capacitación realizados al personal estatal, jurisdiccional y operativo sobre las principales estrategias del programa de salud bucal.   | 2       |
| 9  | Salud Bucal                                  | 11.1.1 | Resultado | Número de visitas de supervisión realizadas.                               | No aplica | 4,699      | Supervisiones realizadas al personal odontológico de las jurisdicciones y unidades aplicativas.  | 106     |
| 9  | Salud Bucal                                  | 12.1.1 | Resultado | Número de consultas estomatológicas realizadas.                            | No aplica | 2,043,790  | Se contempla el total de consultas de primera vez y subsiguiente del servicio estomatológico. (CPP05 y 13)   | 23,207  |
| 9  | Salud Bucal                                  | 13.1.1 | Resultado | Número de tratamientos restaurativos atraumáticos realizados.              | No aplica | 15,027     | Aplicación del tratamiento restaurativo atraumático a personas en comunidades que carecen de servicios odontológicos.  | 231     |
| 10 | Prevención de Enfermedades Diarreicas Agudas | 2.1.1  | Proceso   | Campañas de prevención realizadas.   | No aplica | 32         | Realización de campañas estatales de prevención de diarreas para población general.  | 1       |
| 10 | Prevención de Enfermedades Diarreicas Agudas | 2.1.2  | Proceso   | Campañas de prevención realizadas en las zonas prioritarias seleccionadas. | No aplica | 64         | Realización de campañas de prevención de diarreas en zonas prioritarias seleccionadas.   | 2       |
| 10 | Prevención de Enfermedades Diarreicas Agudas | 2.2.1  | Proceso   | Operativos preventivos realizados en zonas                                 | No aplica | 64         | Realizar operativos preventivos en áreas de riesgo para diarreas, por  | 2       |

INDICE: Representado por: Número de Estrategia. Número de Línea de Acción y Número de Actividad General



|    |  |       |         |  |  |     |  |  |  |  |   |
|----|--|-------|---------|--|--|-----|--|--|--|--|---|
|    |  |       |         | prioritarias identificadas.                  |  |     |  |  |  | ejemplo: en las zonas prioritarias seleccionadas, ferias, periodos vacacionales, zonas con aislamientos de V cholera, fiestas religiosas, grandes eventos, etc.              |   |
| 10 | Prevención de Enfermedades Diarréicas Agudas | 2.3.1 | Proceso | Número de cursos de capacitación realizados. | Número de cursos de capacitación programados | 100 |  |  |  | Mide el porcentaje de capacitaciones realizadas a personal de salud en jurisdicciones sanitarias en cada entidad, de acuerdo a los criterios establecidos como prioritarios. | 2 |
| 10 | Prevención de Enfermedades Diarréicas Agudas | 3.1.1 | Proceso | Supervisiones realizadas                     | No aplica                                    | 64  |  |  |  | Supervisión a las jurisdicciones sanitarias y niveles locales para verificar la operación del programa.  | 2 |

## R00 CENTRO NACIONAL PARA LA SALUD DE LA INFANCIA Y LA ADOLESCENCIA

| No. | PROGRAMA             | ÍNDICE | TIPO DE INDICADOR | NUMERADOR  | DENOMINADOR  | META FEDERAL | INDICADOR   | META ESTATAL |
|-----|----------------------|--------|-------------------|--|--|--------------|---|--------------|
| 1   | Vacunación Universal | 1.1.1  | Resultado         | Población menor de un año de edad que recibe las dosis de vacunas correspondientes al esquema completo de vacunación en el periodo a reportar. | Población de menores de un año de edad de responsabilidad para la Secretaría de Salud en el periodo a reportar.        | 90           | Expresa el porcentaje alcanzado de esquema completos en niñas y niños menores de 1 año de edad.       | 90           |
| 1   | Vacunación Universal | 1.1.4  | Resultado         | Población de seis años de edad a la que se le aplicó la segunda dosis de vacuna SRP en el periodo a reportar.                                  | Población de seis años de edad de responsabilidad para la Secretaría de Salud en la D.P.R.I. en el periodo a reportar. | 95           | Expresa el porcentaje alcanzado con la aplicación de vacuna SRP en población de seis años de edad.    | 95           |
| 1   | Vacunación Universal | 1.2.1  | Resultado         | Población de un año de edad que recibe las dosis de vacunas correspondientes al esquema completo de vacunación en el periodo a reportar.       | Población de un año de edad de responsabilidad para la Secretaría de Salud en el periodo a reportar.                   | 90           | Expresa el porcentaje alcanzado de esquema completos de vacunación en niñas y niños de 1 año de edad. | 90           |
| 1   | Vacunación Universal | 1.3.1  | Resultado         | Población de 4 años de edad a la que se le aplicó una dosis de vacuna DPT en el periodo a reportar.  | Población de cuatro años de edad, de responsabilidad para la Secretaría de Salud en la D.P.R.I.                        | 95           | Expresa el porcentaje alcanzado con la aplicación de vacuna DPT en población de cuatro años de edad.  | 95           |

ÍNDICE: Representado por: Número de Estrategia. Número de Línea de Acción y Número de Actividad General

|   |  |       |           |  |  |    |    |  |    |
|---|--|-------|-----------|--|--|----|----|--|----|
| 1 | Vacunación Universal                   | 1.3.2 | Resultado | Población de mujeres embarazadas a quienes se les aplica una dosis de Tdpa en un periodo de tiempo determinado   | Población de mujeres embarazadas. responsabilidad de la Secretaría de Salud en la D.P.R.I., en el periodo a reportar                     | 95 | 95 | Expresa el porcentaje alcanzado con la aplicación de vacuna Tdpa en las mujeres embarazadas en un periodo determinado  | 95 |
| 1 | Vacunación Universal                   | 2.1.1 | Resultado | Población con dosis aplicada de vacuna contra influenza estacional en un periodo determinado   | Total de población meta a vacunar con la vacuna contra influenza Estacional de Responsabilidad Institucional para la Secretaría de Salud | 70 | 70 | Se refiere a las dosis de Vacuna de Influenza Estacional aplicadas durante el último trimestre del 2021  | 70 |
| 2 | Atención a la Salud de la Adolescencia | 2.3.1 | Proceso   | Total de población de 10 a 19 años de edad atendida  | Total de población de 10 a 19 años de edad programada  | 90 | 90 | Población adolescente que reciben talleres de nutrición, salud mental y activación física, para que estén en posibilidades de adquirir estilos de vida saludable | 90 |
| 3 | Atención a la Salud en la Infancia     | 1.1.1 | Proceso   | Número de niños menores de cinco años con EDA de primera vez que reciben tratamiento con Plan A  | Denominador: Número de niños menores de cinco años con EDA de primera vez.   | 95 | 95 | Es el número de NN menores de 5 años que recibieron tratamiento para EDA con plan A de hidratación.  | 95 |
| 3 | Atención a la Salud en la Infancia     | 1.2.1 | Proceso   | Número de niños menores de cinco años con IRA de primera vez que reciben tratamiento sintomático   | Número de niños menores de cinco años con IRA de primera vez.  | 70 | 70 | Es el número de NN menores de 5 años que recibieron tratamiento para IRA con tratamiento sintomático   | 70 |
| 3 | Atención a la Salud en la Infancia     | 2.1.1 | Proceso   | Número de niñas y niños desde un mes de nacidos a 5 años de edad evaluados mediante la prueba EDI de primera vez en la vida durante la consulta de niño sano | Total de NN menores de 6 años que acudió a consulta de niño sano de primera vez en el año.   | 50 | 50 | Número de niñas y niños desde 1 mes de nacidos a 5 años 11 meses 29 días de edad evaluados en su desarrollo con la aplicación de la prueba EDI.                  | 50 |
| 3 | Atención a la Salud en la Infancia     | 2.2.1 | Proceso   | Número de niñas y niños que acudieron a los talleres de estimulación   | Niñas y niños con resultado normal (verde) y rezago (amarillo) en la   | 50 | 50 | Niñas y niños a partir de 1 mes de nacidos a 5 años 11 meses 29 días, que acudieron por primera vez  | 50 |

|   |  |       |           | temprana de primera vez en el año.  | evaluación del desarrollo EDI .   | en el año al servicio de estimulación temprana.  |     |
|---|--|-------|-----------|---|---|--|-----|
| 3 | Atención a la Salud en la Infancia                                 | 3.1.1 | Resultado | Número de niñas y niños menores de seis meses con lactancia materna exclusiva   | Número de niñas y niños menores de 6 meses en control nutricional con cualquier diagnóstico (NPT)   | Niñas y niños menores de seis meses de edad alimentados con lactancia materna exclusiva.   | 55  |
| 4 | Diagnóstico y tratamiento oportuno de cáncer en menores de 18 años | 1.1.1 | Proceso   | Número de casos correctamente actualizados de acuerdo al tipo de Cáncer y estado actual de los casos capturados en el Registro Nacional de Cáncer en niñas, niños y adolescentes (RCNA)                   | Total de casos registrados de acuerdo al tipo de Cáncer en el Registro Nacional de Cáncer en niñas, niños y adolescentes (RCNA)   | Registrar y actualizar correctamente el 100% de casos de niñas, niños y adolescentes en el Registro Nacional de Cáncer en niñas, niños y adolescentes (RCNA)               | 100 |
| 4 | Diagnóstico y tratamiento oportuno de cáncer en menores de 18 años | 2.1.1 | Proceso   | Sesiones realizadas del COECIA y sus comités Técnico, Normativo y Financiero.   | No aplica   | Número de sesiones del COECIA y sus Comités programadas en un año  | 4   |
| 4 | Diagnóstico y tratamiento oportuno de cáncer en menores de 18 años | 3.1.1 | Resultado | Supervisiones a Unidades Médicas Acreditadas.   | Total de Unidades Médicas Acreditadas en la Entidad   | Supervisar los procesos operacionales en las UMA (Unidades Médicas Acreditadas) para el diagnóstico adecuado y la atención integral en niñas, niños y adolescentes         | 100 |
| 4 | Diagnóstico y tratamiento oportuno de cáncer en menores de 18 años | 4.1.1 | Proceso   | Número de médicos y enfermeras pasantes de servicio social capacitadas para la identificación de signos y síntomas de sospecha de cáncer en niñas, niños y adolescentes, y referencia oportuna y adecuada | Número de médicos y enfermeras pasantes de servicio social programadas a capacitar para la identificación de signos y síntomas de sospecha de cáncer en niñas, niños y adolescentes, y referencia oportuna y adecuada | Capacitar a los médicos y enfermeras pasantes de servicio social en signos y síntomas de sospecha de cáncer en niñas, niños y adolescentes, referencia oportuna y adecuada | 100 |

INDICE: Representado por: Número de Estrategia. Número de Línea de Acción y Número de Actividad General



## ANEXO 5

CONVENIO ESPECÍFICO EN MATERIA DE MINISTRACIÓN DE SUBSIDIOS PARA EL FORTALECIMIENTO DE ACCIONES DE SALUD PÚBLICA EN LAS ENTIDADES FEDERATIVAS QUE CELEBRAN, EL EJECUTIVO FEDERAL, POR CONDUCTO DE "LA SECRETARÍA", Y EL EJECUTIVO DEL ESTADO LIBRE Y SOBERANO DE DURANGO POR CONDUCTO DE "LA ENTIDAD".

Relación de insumos federales enviados en especie por "LOS PROGRAMAS" en materia de Salud Pública.

## 310 DIRECCIÓN GENERAL DE PROMOCIÓN DE LA SALUD

| No.       | PROGRAMA | ÍNDICE | FUENTE DE FINANCIAMIENTO | CONCEPTO | PRECIO UNITARIO | CANTIDAD | TOTAL (PESOS) |
|-----------|----------|--------|--------------------------|----------|-----------------|----------|---------------|
| SIN DATOS |          |        |                          |          |                 |          |               |

## 313 SECRETARIADO TÉCNICO DEL CONSEJO NACIONAL DE SALUD MENTAL

| No.       | PROGRAMA | ÍNDICE | FUENTE DE FINANCIAMIENTO | CONCEPTO | PRECIO UNITARIO | CANTIDAD | TOTAL (PESOS) |
|-----------|----------|--------|--------------------------|----------|-----------------|----------|---------------|
| SIN DATOS |          |        |                          |          |                 |          |               |

## 315 SECRETARIADO TÉCNICO DEL CONSEJO NACIONAL PARA LA PREVENCIÓN DE ACCIDENTES

| No.       | PROGRAMA | ÍNDICE | FUENTE DE FINANCIAMIENTO | CONCEPTO | PRECIO UNITARIO | CANTIDAD | TOTAL (PESOS) |
|-----------|----------|--------|--------------------------|----------|-----------------|----------|---------------|
| SIN DATOS |          |        |                          |          |                 |          |               |

## 316 DIRECCIÓN GENERAL DE EPIDEMIOLOGÍA

| No.       | PROGRAMA | ÍNDICE | FUENTE DE FINANCIAMIENTO | CONCEPTO | PRECIO UNITARIO | CANTIDAD | TOTAL (PESOS) |
|-----------|----------|--------|--------------------------|----------|-----------------|----------|---------------|
| SIN DATOS |          |        |                          |          |                 |          |               |

## K00 CENTRO NACIONAL PARA LA PREVENCIÓN Y EL CONTROL DEL VIH/SIDA

| No. | PROGRAMA        | ÍNDICE  | FUENTE DE FINANCIAMIENTO | CONCEPTO  | PRECIO UNITARIO | CANTIDAD | TOTAL (PESOS) |
|-----|-----------------|---------|--------------------------|---|-----------------|----------|---------------|
| 1   | VIH y otras ITS | 1.9.1.1 | Ramo 12-Apoyo Federal    | Condón masculino. De hule látex. Envase con 100 piezas.<br>Descripción complementaria: El precio unitario incluye el costo de distribución  | 77.00           | 3,083    | 237,391.00    |
| 1   | VIH y otras ITS | 1.9.1.1 | Ramo 12-Apoyo Federal    | Condón femenino. De poliuretano o látex lubricado con dos anillos flexibles en los extremos. Envase con 1, 2 ó 3 piezas en empaque individual.<br>Descripción complementaria: El precio unitario incluye el costo de distribución | 11.02           | 6,291    | 69,326.82     |

ÍNDICE: Representado por: Número de Estrategia. Número de Línea de Acción, Número de Actividad General y Número de Acción Específica

|   |                 |         |                       |  |        |        |            |
|---|-----------------|---------|-----------------------|--|--------|--------|------------|
| 1 | VIH y otras ITS | 1.9.1.1 | Ramo 12-Apoyo Federal | <p>Gel. Lubrificante a base de agua. Envase con 2 a 60 g.</p> <p><b>Descripción complementaria:</b> Envase con 5 a 10 g.</p> <p>Pruebas Rápidas. Inmunoanálisis para la detección del antígeno p24 de HIV-1 y anticuerpos al HIV-1 y HIV-2. Inmunoanálisis cualitativo in vitro con lectura visual para la detección simultánea del antígeno (Ag) no inmunocomplejo p24 del HIV-1 en forma libre y anticuerpos (Ab) a HIV-1 y HIV-2 en sangre humana. 10 tarjetas de prueba recubiertas de antígeno HIV1/2 recombinante y péptidos sintéticos, anticuerpos al antígeno p24 y avidina. TATC.</p> <p><b>Descripción complementaria:</b> Cantidades por piezas.</p> <p>Pruebas Rápidas. Prueba rápida para la determinación cualitativa en sangre total de anticuerpos IgG por inmunocromatografía contra el virus de la inmunodeficiencia humana Tipos 1 y 2. Estuche para mínimo 24 pruebas. TATC. Con sensibilidad igual o superior al 99% y especificidad igual o superior al 98% para VIH, de acuerdo con el certificado de evaluación diagnóstica del Instituto de Diagnóstico y Referencia Epidemiológicos, o en su caso algún otro organismo internacional como la FDA, EMA o la Organización Mundial de la Salud.</p> <p><b>Descripción complementaria:</b> Prueba rápida inmunocromatografía para la determinación cualitativa en sangre total de anticuerpos IgM/ IgG antiv VIH 1 y 2 en suero, plasma y sangre total.</p> | 7.60   | 38,535 | 292,866.00 |
| 1 | VIH y otras ITS | 5.1.1.1 | Ramo 12-Apoyo Federal | <p>Pruebas Rápidas. Reactivo para la determinación cromatográfica, cualitativa de anticuerpos contra VIH tipo 1 y 2 y Treponema pallidum. Cada sobre contiene:</p> <ul style="list-style-type: none"> <li>· Cartucho de prueba. · Un bulbo de plástico con regulador de corrimiento. · Un bulbo de plástico vacío (pipeta para toma de muestra). · Una lanceta retráctil con 3 niveles de punción. Caja para mínimo 10 sobres</li> </ul> <p>Con sensibilidad igual o superior al 99% y especificidad igual o superior al 98% para VIH y sensibilidad no menor al 95% y una especificidad no menor al 98% para sífilis, de acuerdo con el certificado de evaluación diagnóstica del Instituto de Diagnóstico y Referencia Epidemiológicos, o en su caso algún otro organismo internacional como la FDA, EMA o la Organización Mundial de la Salud.</p> <p><b>Descripción complementaria:</b> Las cantidades son por pieza</p>   | 95.00  | 258    | 24,510.00  |
| 1 | VIH y otras ITS | 5.1.1.1 | Ramo 12-Apoyo Federal | <p>Pruebas Rápidas. Prueba rápida para la determinación cualitativa en sangre total de anticuerpos IgG por inmunocromatografía contra el virus de la inmunodeficiencia humana Tipos 1 y 2. Estuche para mínimo 24 pruebas. TATC. Con sensibilidad igual o superior al 99% y especificidad igual o superior al 98% para VIH, de acuerdo con el certificado de evaluación diagnóstica del Instituto de Diagnóstico y Referencia Epidemiológicos, o en su caso algún otro organismo internacional como la FDA, EMA o la Organización Mundial de la Salud.</p> <p><b>Descripción complementaria:</b> Prueba rápida inmunocromatografía para la determinación cualitativa en sangre total de anticuerpos IgM/ IgG antiv VIH 1 y 2 en suero, plasma y sangre total.</p>  | 67.28  | 5,000  | 336,400.00 |
| 1 | VIH y otras ITS | 5.1.1.1 | Ramo 12-Apoyo Federal | <p>Pruebas Rápidas. Prueba rápida para la determinación cualitativa en sangre total de anticuerpos IgG por inmunocromatografía contra el virus de la inmunodeficiencia humana Tipos 1 y 2. Estuche para mínimo 24 pruebas. TATC. Con sensibilidad igual o superior al 99% y especificidad igual o superior al 98% para VIH, de acuerdo con el certificado de evaluación diagnóstica del Instituto de Diagnóstico y Referencia Epidemiológicos, o en su caso algún otro organismo internacional como la FDA, EMA o la Organización Mundial de la Salud.</p> <p><b>Descripción complementaria:</b> Prueba rápida inmunocromatografía para la determinación cualitativa en sangre total de anticuerpos IgM/ IgG antiv VIH 1 y 2 en suero, plasma y sangre total.</p>  | 127.02 | 780    | 99,075.60  |
| 1 | VIH y otras ITS | 5.1.1.1 | Ramo 12-Apoyo Federal | <p>Pruebas Rápidas. Prueba rápida para la determinación cualitativa en sangre total de anticuerpos IgG por inmunocromatografía contra el virus de la inmunodeficiencia humana Tipos 1 y 2. Estuche para mínimo 24 pruebas. TATC. Con sensibilidad igual o superior al 99% y especificidad igual o superior al 98% para VIH, de acuerdo con el certificado de evaluación diagnóstica del Instituto de Diagnóstico y Referencia Epidemiológicos, o en su caso algún otro organismo internacional como la FDA, EMA o la Organización Mundial de la Salud.</p> <p><b>Descripción complementaria:</b> Prueba rápida inmunocromatografía para la determinación cualitativa en sangre total de anticuerpos IgM/ IgG antiv VIH 1 y 2 en suero, plasma y sangre total.</p>  | 67.28  | 82     | 5,516.96   |



|   |                 |          |                       |  |           |       |            |
|---|-----------------|----------|-----------------------|--|-----------|-------|------------|
| 1 | VIH y otras ITS | 8.10.1.4 | Ramo 12-Apoyo Federal | <p>Epidemiológicos, o en su caso algún otro organismo internacional como la FDA, EMA o la Organización Mundial de la Salud.</p> <p><b>Descripción complementaria:</b> Por piezas</p> <p>Reactivo y Juego de Reactivos para Pruebas Específicas. Reactivos para la detección de compuestos de ADN de Mycobacterium tuberculosis y mutaciones asociadas a resistencia a rifampicina del gen rpoB, mediante PCR semicuantitativa, integrada y en tiempo real, en muestras de esputo y sedimentos preparados. 10 Cartuchos RTC.</p> <p><b>Descripción complementaria:</b> Cajas con 10 cartuchos cada una</p>  | 18,000.00 | 4     | 72,000.00  |
| 1 | VIH y otras ITS | 11.6.1.1 | Ramo 12-Apoyo Federal | <p>Pruebas Rápidas. Prueba rápida inmunocromatográfica para la determinación de anticuerpos de Treponema pallidum en suero o plasma humano. Con sensibilidad no menor al 95% y una especificidad no menor al 98% de acuerdo con el certificado de evaluación diagnóstica del Instituto de Diagnóstico y Referencia Epidemiológicos o en su caso algún otro organismo internacional como la FDA, EMA, o la Organización Mundial de la Salud. Requiere prueba confirmatoria. Envase para mínimo 20 pruebas.</p> <p><b>Descripción complementaria:</b> Cantidades por pieza</p>   | 51.62     | 3,120 | 161,054.40 |
| 1 | VIH y otras ITS | 12.3.1.2 | Ramo 12-Apoyo Federal | <p>Fórmula para lactantes (Sucedáneo de Leche Humana de Termino). Polvo o líquido. Energía - Mínimo /100 mL: 60 kcal Máximo /100 mL: 70 kcal. Energía - Mínimo /100 mL: 250 kcal Máximo /100 mL: 295 kcal. Vitaminas. Vitamina A (expresados en retinol): Mínimo/100 kca: 200 U.I. o 60 µg. Máximo/100 kcal: 600 U.I. o 180 g. NSR/100 kcal En caso de productos en polvo debería procurarse conseguir NSR más bajo Vitamina D: Mínimo/100 kcal: 1 µg o 40 U.I., Máximo/100 kcal: 2.5 µg o 100 U.I. En caso de productos en polvo debería procurarse conseguir NSR más bajo. Vitamina C (Ac. ascórbico): Mínimo/100 kcal: 10 mg. Máximo/100 kcal: S. E., NSR/100 kcal: 70 mg. Vitamina B Tiamina (B1) Mínimo/100 kcal: 60 µg Máximo/100 kcal: S. E. NSR/100 kcal: 300 µg. Riboflavina (B2): Mínimo/100 kcal: 80 µg Máximo/100 kcal: S. E. NSR/100 kcal 500 µg. Niacina (B3): Mínimo/100 kcal: 300 µg Máximo/100 kcal: S. E. NSR/100 kcal: 1 500 µg. Piridoxina (B6): Mínimo/100 kcal: 35 µg Máximo/100 kcal: S. E. NSR/100 kcal: 175 µg. Ácido fólico (B9): Mínimo/100 kcal: 10 µg Máximo/100 kcal: S. E. NSR/100 kcal: 50 µg. Ácido pantoténico (B5): Mínimo/100 kcal: 400 µg Máximo/100 kcal: S. E. NSR/100 kcal: 2 000 µg. Cianocobalamina (B12): Mínimo/100 kcal: 0.1 µg Máximo/100 kcal: S. E. NSR/100 kcal: 1.5 µg. Biotina (H): Mínimo/100 kcal: 1.5 µg Máximo/100 kcal: S. E. NSR/100 kcal: 10 µg. Vitamina K1: Mínimo/100 kcal: 4 µg Máximo/100 kcal:</p> | 80.00     | 108   | 8,640.00   |



|  |  |  |  |  |  |  |  |  |  |  |  |  |  |  |  |  |  |  |  |  |  |  |  |  |  |  |  |  |  |  |  |  |  |  |  |  |  |  |  |  |  |  |  |  |  |  |  |  |  |  |  |  |  |  |  |  |  |  |  |  |  |  |  |  |  |  |  |  |  |  |  |  |  |  |  |  |  |  |  |  |  |  |  |  |  |  |  |  |  |  |  |  |  |  |  |  |  |  |  |  |  |  |  |  |  |  |  |  |  |  |  |  |  |  |  |  |  |  |  |  |  |  |  |  |  |  |  |  |  |  |  |  |  |  |  |  |  |  |  |  |  |  |  |  |  |  |  |  |  |  |  |  |  |  |  |  |  |  |  |  |  |  |  |  |  |  |  |  |  |  |  |  |  |  |  |  |  |  |  |  |  |  |  |  |  |  |  |  |  |  |  |  |  |  |  |  |  |  |  |  |  |  |  |  |  |  |  |  |  |  |  |  |  |  |  |  |  |  |  |  |  |  |  |  |  |  |  |  |  |  |  |  |  |  |  |  |  |  |  |  |  |  |  |  |  |  |  |  |  |  |  |  |  |  |  |  |  |  |  |  |  |  |  |  |  |  |  |  |  |  |  |  |  |  |  |  |  |  |  |  |  |  |  |  |  |  |  |  |  |  |  |  |  |  |
|--|--|--|--|--|--|--|--|--|--|--|--|--|--|--|--|--|--|--|--|--|--|--|--|--|--|--|--|--|--|--|--|--|--|--|--|--|--|--|--|--|--|--|--|--|--|--|--|--|--|--|--|--|--|--|--|--|--|--|--|--|--|--|--|--|--|--|--|--|--|--|--|--|--|--|--|--|--|--|--|--|--|--|--|--|--|--|--|--|--|--|--|--|--|--|--|--|--|--|--|--|--|--|--|--|--|--|--|--|--|--|--|--|--|--|--|--|--|--|--|--|--|--|--|--|--|--|--|--|--|--|--|--|--|--|--|--|--|--|--|--|--|--|--|--|--|--|--|--|--|--|--|--|--|--|--|--|--|--|--|--|--|--|--|--|--|--|--|--|--|--|--|--|--|--|--|--|--|--|--|--|--|--|--|--|--|--|--|--|--|--|--|--|--|--|--|--|--|--|--|--|--|--|--|--|--|--|--|--|--|--|--|--|--|--|--|--|--|--|--|--|--|--|--|--|--|--|--|--|--|--|--|--|--|--|--|--|--|--|--|--|--|--|--|--|--|--|--|--|--|--|--|--|--|--|--|--|--|--|--|--|--|--|--|--|--|--|--|--|--|--|--|--|--|--|--|--|--|--|--|--|--|--|--|--|--|--|--|--|--|--|--|--|--|--|
|  |  |  |  |  |  |  |  |  |  |  |  |  |  |  |  |  |  |  |  |  |  |  |  |  |  |  |  |  |  |  |  |  |  |  |  |  |  |  |  |  |  |  |  |  |  |  |  |  |  |  |  |  |  |  |  |  |  |  |  |  |  |  |  |  |  |  |  |  |  |  |  |  |  |  |  |  |  |  |  |  |  |  |  |  |  |  |  |  |  |  |  |  |  |  |  |  |  |  |  |  |  |  |  |  |  |  |  |  |  |  |  |  |  |  |  |  |  |  |  |  |  |  |  |  |  |  |  |  |  |  |  |  |  |  |  |  |  |  |  |  |  |  |  |  |  |  |  |  |  |  |  |  |  |  |  |  |  |  |  |  |  |  |  |  |  |  |  |  |  |  |  |  |  |  |  |  |  |  |  |  |  |  |  |  |  |  |  |  |  |  |  |  |  |  |  |  |  |  |  |  |  |  |  |  |  |  |  |  |  |  |  |  |  |  |  |  |  |  |  |  |  |  |  |  |  |  |  |  |  |  |  |  |  |  |  |  |  |  |  |  |  |  |  |  |  |  |  |  |  |  |  |  |  |  |  |  |  |  |  |  |  |  |  |  |  |  |  |  |  |  |  |  |  |  |  |  |  |  |  |  |  |  |  |  |  |  |  |  |  |  |  |  |  |  |
|--|--|--|--|--|--|--|--|--|--|--|--|--|--|--|--|--|--|--|--|--|--|--|--|--|--|--|--|--|--|--|--|--|--|--|--|--|--|--|--|--|--|--|--|--|--|--|--|--|--|--|--|--|--|--|--|--|--|--|--|--|--|--|--|--|--|--|--|--|--|--|--|--|--|--|--|--|--|--|--|--|--|--|--|--|--|--|--|--|--|--|--|--|--|--|--|--|--|--|--|--|--|--|--|--|--|--|--|--|--|--|--|--|--|--|--|--|--|--|--|--|--|--|--|--|--|--|--|--|--|--|--|--|--|--|--|--|--|--|--|--|--|--|--|--|--|--|--|--|--|--|--|--|--|--|--|--|--|--|--|--|--|--|--|--|--|--|--|--|--|--|--|--|--|--|--|--|--|--|--|--|--|--|--|--|--|--|--|--|--|--|--|--|--|--|--|--|--|--|--|--|--|--|--|--|--|--|--|--|--|--|--|--|--|--|--|--|--|--|--|--|--|--|--|--|--|--|--|--|--|--|--|--|--|--|--|--|--|--|--|--|--|--|--|--|--|--|--|--|--|--|--|--|--|--|--|--|--|--|--|--|--|--|--|--|--|--|--|--|--|--|--|--|--|--|--|--|--|--|--|--|--|--|--|--|--|--|--|--|--|--|--|--|--|--|

INDICE: Representado por: **Número de Estrategia, Número de Línea de Acción, Número de Actividad General y Número de Acción Específica**

|   |                 |         |                      |  |          |       |               |
|---|-----------------|---------|----------------------|--|----------|-------|---------------|
|   |                 |         |                      | adicionados se listarán en la ficha técnica. El contenido de ácidos grasos trans no será superior al 3% del contenido total de ácidos grasos en las fórmulas para lactantes. En las fórmulas para lactantes sólo podrán añadirse almidones naturalmente exentos de gluten precocidos y/o gelatinizados hasta un máximo de 30% del contenido total de hidratos de carbono y hasta un máximo de 2 g/100 ml. En las fórmulas para lactantes debe evitarse el uso de sacarosa, así como la adición de fructosa como ingrediente, salvo cuando sea necesario por justificación tecnológica. En las fórmulas para lactantes podrán añadirse otros nutrientes/ingredientes normalmente presentes en la leche materna o humana en cantidad suficiente con la finalidad de lograr el efecto nutricional o fisiológico de ésta, sobre la base de las cantidades presentes en la leche materna y para asegurarse que sea adecuado como fuente única de la nutrición del lactante. Su idoneidad e inocuidad debe estar demostrada científicamente. Se debe contar con evidencia científica que demuestre la utilidad de los nutrientes/ingredientes opcionales que se utilicen y estar a disposición de la Secretaría de Salud cuando ésta lo solicite. Las fórmulas que contengan más de 1.8 g de proteínas por cada 100 kcal, deben incrementar el contenido de piridoxina en al menos 15 µg de piridoxina por cada gramo de proteína arriba de dicho valor. En la fórmula lista para ser consumida de acuerdo con las instrucciones descritas en la etiqueta. Si se añade ácido docosahexaenoico (DHA), el contenido de ácido araquidónico debe ser al menos el mismo que el de DHA y el contenido de ácido eicosapentaenoico (EPA) no debe exceder el contenido de DHA. ** Opcional S.E. Sin Especificación NSR: Nivel Superior de Referencia. Envase desde 360 g hasta 454 g polvo y medida dosificadora. |          |       |               |
| 1 | VIH y otras ITS | 8.2.1.5 | Fideicomiso - INSABI | Efavirenz. Comprimido recubierto. Cada comprimido contiene: Efavirenz 600 mg. Envase con 30 comprimidos recubiertos.<br><b>Descripción complementaria: 4370</b>  | 85.00    | 29    | 2,465.00      |
| 1 | VIH y otras ITS | 8.2.1.5 | Fideicomiso - INSABI | Darunavir / Cobicistat Tableta Cada tableta contiene: Efanolato de darunavir equivalente a 800 mg de darunavir Cobicistat en dióxido de silicio equivalente a 150 mg de cobicistat Envase con 30 tabletas.<br><b>Descripción complementaria: 6098</b>  | 2,915.00 | 720   | 2,098,800.00  |
| 1 | VIH y otras ITS | 8.2.1.5 | Fideicomiso - INSABI | Efavirenz, emtricitabina, tenofovir disoproxil. Tableta. Cada tableta contiene: Efavirenz 600 mg. Emtricitabina 200 mg. Tenofovir disoproxil succinato 300.6 mg equivalente a 245 mg. de Tenofovir disoproxil. Envase con 30 tabletas.   | 800.00   | 6,772 | 5,417,600.00  |
| 1 | VIH y otras ITS | 8.2.1.5 | Fideicomiso - INSABI | Bictegravir/Emtricitabina/Tenofovir Alafenamida. Tableta. Bictegravir sódico 52.5 mg equivalente a 50  | 1,720.00 | 9,320 | 16,030,400.00 |



|   |                 |         |                      |  |          |       |              |
|---|-----------------|---------|----------------------|--|----------|-------|--------------|
| 1 | VIH y otras ITS | 8.2.1.5 | Fideicomiso - INSABI | mg de bicitagravir. Emtricitabina 200 mg Tenofovir alafenamida fumarato 28 mg equivalente a 25 mg de tenofovir alafenamida. Caja con un frasco con 30 tabletas.<br><b>Descripción complementaria:</b> 6203   | 2,010.00 | 130   | 261,300.00   |
| 1 | VIH y otras ITS | 8.2.1.5 | Fideicomiso - INSABI | Lopinavir-ritonavir. Tableta Cada Tableta contiene: Lopinavir 200 mg Ritonavir 50 mg Envase con 120 Tabletadas.<br><b>Descripción complementaria:</b> CCB 010.000.5288.00  | 308.88   | 29    | 8,957.52     |
| 1 | VIH y otras ITS | 8.2.1.5 | Fideicomiso - INSABI | Abacavir. Tableta. Cada tableta contiene: Sulfato de abacavir equivalente a 300 mg de abacavir. Envase con 60 tabletas.<br>Zidovudina. Solución Inyectable. Cada frasco ampula contiene: Zidovudina 200 mg Envase con 5 frascos ampula (200 mg/20 mL)<br><b>Descripción complementaria:</b> 6121 | 993.41   | 24    | 23,841.84    |
| 1 | VIH y otras ITS | 8.2.1.5 | Fideicomiso - INSABI | Emtricitabina-tenofovir. Tableta. Cada Tableta contiene: Tenofovir disoproxil succinato equivalente a 245 mg de tenofovir disoproxil Emtricitabina 200 mg Envase con 30 Tabletadas.<br><b>Descripción complementaria:</b> 4396   | 710.00   | 2,198 | 1,560,580.00 |
| 1 | VIH y otras ITS | 8.2.1.5 | Fideicomiso - INSABI | Etravirina. tableta cada tableta contiene: Etravirina 200 mg. envase con 60 tabletas.<br><b>Descripción complementaria:</b> 6074   | 5,429.27 | 72    | 390,907.44   |
| 1 | VIH y otras ITS | 8.2.1.5 | Fideicomiso - INSABI | Tenofovir. Tableta. Cada tableta contiene: Tenofovir disoproxil fumarato 300 mg. Envase con 30 tabletas.<br><b>Descripción complementaria:</b> 4277  | 510.36   | 259   | 132,183.24   |
| 1 | VIH y otras ITS | 8.2.1.5 | Fideicomiso - INSABI | Lamivudina. Solución Cada 100 ml contienen: Lamivudina 1 g Envase con 240 ml y dosificador.<br><b>Descripción complementaria:</b> 4271   | 889.52   | 208   | 185,020.16   |
| 1 | VIH y otras ITS | 8.2.1.5 | Fideicomiso - INSABI | Dolutegravir. Tableta. Cada tableta contiene: Dolutegravir sodico equivalente a 50 mg de dolutegravir. Envase con 30 tabletas.<br><b>Descripción complementaria:</b> 6010  | 3,000.00 | 444   | 1,332,000.00 |
| 1 | VIH y otras ITS | 8.2.1.5 | Fideicomiso - INSABI | Ritonavir. Cápsula o Tableta Cada Cápsula o Tableta contiene Ritonavir 100 mg Envase con 30 Tabletadas<br>Darunavir. Tableta Cada Tableta contiene: Efanolato de darunavir equivalente a 600 mg de darunavir Envase con 60 Tabletadas.<br><b>Descripción complementaria:</b> 4289                | 347.96   | 144   | 50,106.24    |
| 1 | VIH y otras ITS | 8.2.1.5 | Fideicomiso - INSABI | Raltegravir. Comprimido Cada Comprimido contiene: Raltegravir potásico equivalente a 400 mg de raltegravir Envase con 60 Comprimidos.<br><b>Descripción complementaria:</b> 6162   | 1,821.00 | 101   | 183,921.00   |
| 1 | VIH y otras ITS | 8.2.1.5 | Fideicomiso - INSABI | Emtricitabina / Tenofovir Alafenamida. Tableta. Cada tableta contiene: Tenofovir alafenamida fumarato 11.2 mg equivalente a 10 mg de tenofovir alafenamida Emtricitabina 200 mg Envase con 30 tabletas.<br><b>Descripción complementaria:</b> 6162   | 3,573.97 | 202   | 721,941.94   |
| 1 | VIH y otras ITS | 8.2.1.5 | Fideicomiso - INSABI |  | 1,720.00 | 28    | 48,160.00    |

ÍNDICE: Representado por: **Número de Estrategia. Número de Línea de Acción. Número de Actividad General y Número de Acción Específica**



|              |                      |         |                      |   |           |     |              |                      |
|--------------|----------------------|---------|----------------------|---|-----------|-----|--------------|----------------------|
| 1            | VIH y otras ITS      | 8.2.1.5 | Fideicomiso - INSABI | Nevirapina. Suspensión Cada 100 mililitros contienen: Nevirapina hemihidratada equivalente a 1 g de nevirapina Envase con 240 ml con dosificador.   | 313.00    | 15  | 4,695.00     |                      |
| 1            | VIH y otras ITS      | 8.2.1.5 | Fideicomiso - INSABI | Abacavir-lamivudina. Tableta. Cada tableta contiene: Sulfato de abacavir equivalente a 600 mg de abacavir. Lamivudina 300 mg. Envase con 30 tabletas.<br>Descripción complementaria: 4371   | 399.00    | 43  | 17,157.00    |                      |
| 1            | VIH y otras ITS      | 8.2.1.5 | Fideicomiso - INSABI | Lopinavir-ritonavir. Solución Cada 100 ml contienen: Lopinavir 8.0 g Ritonavir 2.0 g Envase frasco ámbar con 160 ml y dosificador.  | 1,714.00  | 100 | 171,400.00   |                      |
| 1            | VIH y otras ITS      | 8.2.1.5 | Fideicomiso - INSABI | Lamivudina/zidovudina. Tableta Cada Tableta contiene: Lamivudina 150 mg Zidovudina 300 mg Envase con 60 Tabletetas.   | 234.00    | 158 | 36,972.00    |                      |
| 1            | VIH y otras ITS      | 8.2.1.5 | Fideicomiso - INSABI | Zidovudina. Solución Oral Cada 100 ml contienen: Zidovudina 1 g Envase con 240 ml.  | 460.00    | 248 | 114,080.00   |                      |
| 1            | VIH y otras ITS      | 8.2.1.5 | Fideicomiso - INSABI | Dolutegravir / Abacavir / Lamivudina. Tableta. Cada tableta contiene: Dolutegravir sódico equivalente a 50 mg de dolutegravir Sulfato de abacavir equivalente a 600 mg de abacavir Lamivudina 300 mg Envase con 30 tabletetas<br>Descripción complementaria: 6108 | 3,000.00  | 200 | 600,000.00   |                      |
| 2            | Virus de Hepatitis C | 8.6.1.5 | Fideicomiso - INSABI | Sofosbuvir, Velpatasvir. Tableta Cada tableta contiene: Sofosbuvir 400 mg Velpatasvir 100 mg Envase con 28 tabletetas.  | 49,896.00 | 84  | 4,191,264.00 |                      |
| 2            | Virus de Hepatitis C | 8.6.1.5 | Fideicomiso - INSABI | Glecaprevir/Pibrentasvir. Tableta. Cada tableta contiene: Glecaprevir 100 mg Pibrentasvir 40 mg Envase con 4 cajas, cada una con 7 tiras con 3 tabletetas cada una.   | 68,250.00 | 2   | 136,500.00   |                      |
| <b>TOTAL</b> |                      |         |                      |   |           |     |              | <b>35,027,033.16</b> |

Nota: La fuente de información para estimar los medicamentos antirretrovirales con recursos del Fondo de Salud para el Bienestar del Instituto de Salud para el Bienestar, será el Sistema de Administración Logística y Vigilancia de Antirretrovirales (SALVAR), por tanto, es obligatorio el uso del Sistema en las Entidades Federativas y que estas mantengan sus existencias y necesidades de medicamentos actualizadas a los cortes que establece el Centro Nacional para la Prevención y el Control del VIH/SIDA.

## L00 CENTRO NACIONAL DE EQUITAD DE GÉNERO Y SALUD REPRODUCTIVA

| No. | PROGRAMA | ÍNDICE  | FUENTE DE FINANCIAMIENTO | CONCEPTO  | PRECIO UNITARIO | CANTIDAD | TOTAL (PESOS) |
|-----|----------|---------|--------------------------|---|-----------------|----------|---------------|
| 2   | Cáncer   | 2.1.3.3 | Ramo 12-Apoyo Federal    | Reactivos y Juegos de reactivos para pruebas específicas Reactivos completos para la cuantificación de ácidos nucleicos de los siguientes microorganismos: Virus de Inmunodeficiencia Humana, de la Hepatitis B, Hepatitis C, Virus del Papiloma Humano, Citomegalovirus, Chlamydia trachomatis y Mycobacterium tuberculosis. Equipo para mínimo 10 pruebas. RTC. | 436.13          | 4,136    | 1,803,813.83  |

|  |  |  |  |  |  |  |  |  |              |
|--|--|--|--|--|--|--|--|--|--------------|
|  |  |  |  |  | Descripción complementaria: Reactivos completos para la cuantificación de ácidos nucleicos de Virus de Papiloma Humano por PCR |  |  |  |              |
|  |  |  |  |  | TOTAL  |  |  |  | 1,803,813.83 |

## 000 CENTRO NACIONAL DE PROGRAMAS PREVENTIVOS Y CONTROL DE ENFERMEDADES

| No. | PROGRAMA  | ÍNDICE  | FUENTE DE FINANCIAMIENTO | CONCEPTO   | PRECIO UNITARIO | CANTIDAD | TOTAL (PESOS) |
|-----|---|---------|--------------------------|--|-----------------|----------|---------------|
| 2   | Control de Enfermedades Transmitidas por Vectores e Intoxicación por Veneno de Artrópodos |         |                          |  |                 |          |               |
|     | Dengue  | 7.3.1.1 | Ramo 12-Apoyo Federal    | Plaguicidas (insecticidas)<br>Descripción complementaria: Larvicida organofosforado al 1%, saco con 15 kilogramos  | 377.00          | 296      | 111,592.00    |
|     | Dengue  | 7.3.1.1 | Ramo 12-Apoyo Federal    | Plaguicidas (insecticidas)<br>Descripción complementaria: Larvicida biorracional al 37.4%, caja con 24 tarros de 500 gramos cada uno                                 | 18,588.81       | 12       | 223,065.77    |
|     | Dengue  | 7.3.1.1 | Ramo 12-Apoyo Federal    | Plaguicidas (insecticidas)<br>Descripción complementaria: Larvicida biorracional al 2.5%, caja con dos sacos de 10 kilos cada uno                                    | 35,000.00       | 10       | 350,000.00    |
|     | Dengue  | 7.3.1.1 | Ramo 12-Apoyo Federal    | Plaguicidas (insecticidas)<br>Descripción complementaria: Regulador de crecimiento al 0.5%, caja con 10 sobres de 100 gramos   | 1,940.00        | 20       | 38,800.00     |
|     | Dengue  | 7.3.2.1 | Ramo 12-Apoyo Federal    | Plaguicidas (insecticidas)<br>Descripción complementaria: Adulticida organofosforado al 40%, bidón de 20 litros  | 18,217.10       | 51       | 929,072.30    |
|     | Dengue  | 7.3.2.1 | Ramo 12-Apoyo Federal    | Plaguicidas (insecticidas)<br>Descripción complementaria: Adulticida piretroide al 20%   | 15,352.23       | 10       | 153,522.32    |
|     | Dengue  | 7.3.2.1 | Ramo 12-Apoyo Federal    | Plaguicidas (insecticidas)<br>Descripción complementaria: Adulticida Neonicotinoide al 3% + Piretroide al 0.75%, tambos de 208 litros                                | 186,400.00      | 2        | 372,800.00    |
|     | Dengue  | 7.3.2.1 | Ramo 12-Apoyo Federal    | Plaguicidas (insecticidas)<br>Descripción complementaria: Adulticida Piretroide al 1.5% en base oleosa, bidón de 20 litros   | 22,153.00       | 30       | 664,590.00    |
|     | Dengue  | 7.3.3.1 | Ramo 12-Apoyo Federal    | Plaguicidas (insecticidas)<br>Descripción complementaria: Insecticida organofosforado de acción residual al 28.16%, caja con 12 frascos de 833 mililitros            | 14,200.00       | 14       | 198,800.01    |
| 4   | Atención de Urgencias Epidemiológicas y Desastres   | 1.1.1.1 | Ramo 12-Apoyo Federal    | Naproxeno. Tableta Cada Tableta contiene: Naproxeno 250 mg Envase con 30 Tabletas.<br>Descripción complementaria: Pieza  | 21.05           | 150      | 3,157.50      |
| 4   | Atención de Urgencias Epidemiológicas y Desastres   | 1.1.1.1 | Ramo 12-Apoyo Federal    | Metronidazol. Tableta Cada Tableta contiene: Metronidazol 500 mg Envase con 20 Tabletas.<br>Descripción complementaria: Pieza  | 20.42           | 90       | 1,837.80      |
| 4   | Atención de Urgencias Epidemiológicas y Desastres   | 1.1.1.1 | Ramo 12-Apoyo Federal    | Amiodipino. Tableta o Cápsula Cada Tableta o Cápsula contiene: Besilato o Maleato de amiodipino equivalente a 5 mg de amiodipino. Envase con 30 Tabletas o Cápsulas. | 5.00            | 30       | 150.00        |

INDICE: Representado por: Número de Estrategia. Número de Línea de Acción. Número de Actividad General y Número de Acción Específica



|   |   |         |                       |  |       |     |           |
|---|---|---------|-----------------------|--|-------|-----|-----------|
| 4 | Atención de Urgencias Epidemiológicas y Desastres | 1.1.1.1 | Ramo 12-Apoyo Federal | Descripción complementaria: Pieza<br>Metamizol sodico. Comprimido cada comprimido contiene: metamizol sodico 500 mg. envase con 10 comprimidos.<br>Descripción complementaria: Pieza   | 6.25  | 60  | 375.00    |
| 4 | Atención de Urgencias Epidemiológicas y Desastres | 1.1.1.1 | Ramo 12-Apoyo Federal | Amoxicilina / ácido clavulánico. Suspensión Oral Cada frasco con polvo contiene: Amoxicilina trihidratada equivalente a 1.5 g de amoxicilina. Clavulanato de potasio equivalente a 375 mg de ácido clavulánico. Envase con 60 ml, cada 5 ml con 125 mg de amoxicilina y 31.25 mg ácido clavulánico.<br>Descripción complementaria: Pieza | 11.00 | 150 | 1,650.00  |
| 4 | Atención de Urgencias Epidemiológicas y Desastres | 1.1.1.1 | Ramo 12-Apoyo Federal | Cloquinoi. Crema Cada g contiene: Clioquinol 30 mg Envase con 20 g.<br>Descripción complementaria: Pieza   | 9.06  | 300 | 2,718.00  |
| 4 | Atención de Urgencias Epidemiológicas y Desastres | 1.1.1.1 | Ramo 12-Apoyo Federal | Pantoprazol o rabeprazol u omeprazol. Tableta o Gragea o Cápsula Cada Tableta o Gragea o Cápsula contiene: Pantoprazol 40 mg o Rabeprazol sodico 20 mg u omeprazol 20 mg Envase con 7 Tabletas o Grageas o Cápsulas<br>Descripción complementaria: Pieza.  | 2.62  | 150 | 393.00    |
| 4 | Atención de Urgencias Epidemiológicas y Desastres | 1.1.1.1 | Ramo 12-Apoyo Federal | Metoclopramida. Tableta Cada Tableta contiene: Clorhidrato de metoclopramida 10 mg Envase con 20 Tabletas.<br>Descripción complementaria: Pieza  | 4.33  | 150 | 649.50    |
| 4 | Atención de Urgencias Epidemiológicas y Desastres | 1.1.1.1 | Ramo 12-Apoyo Federal | Miconazol. Crema Cada gramo contiene: Nittrato de miconazol 20 mg Envase con 20 g.<br>Descripción complementaria: Pieza  | 7.96  | 300 | 2,388.00  |
| 4 | Atención de Urgencias Epidemiológicas y Desastres | 1.1.1.1 | Ramo 12-Apoyo Federal | Meitronidazol. Suspensión Oral Cada 5 ml contienen: Benzoiolo de metronidazol equivalente a 250 mg de metronidazol. Envase con 120 ml y dosificador.<br>Descripción complementaria: Pieza  | 14.30 | 90  | 1,287.00  |
| 4 | Atención de Urgencias Epidemiológicas y Desastres | 1.1.1.1 | Ramo 12-Apoyo Federal | Salbutamol. Suspensión en aerosol. Cada inhalador contiene: Salbutamol 20 mg o Sulfato de salbutamol equivalente a 20 mg de salbutamol Envase con inhalador con 200 dosis de 100 µg.<br>Descripción complementaria: Pieza.   | 57.38 | 15  | 860.70    |
| 4 | Atención de Urgencias Epidemiológicas y Desastres | 1.1.1.1 | Ramo 12-Apoyo Federal | Paracetamol. Solución oral cada ml contiene: paracetamol 100 mg. envase con 15 ml, gotero calibrado a 0.5 y 1 ml, integrado o adjunto al envase que sirve de tapa.<br>Descripción complementaria: Pieza  | 6.82  | 900 | 6,138.00  |
| 4 | Atención de Urgencias Epidemiológicas y Desastres | 1.1.1.1 | Ramo 12-Apoyo Federal | Nafazolina. Solución Oftálmica Cada ml contiene: Clorhidrato de Nafazolina 1 mg Envase con gotero integral con 15 ml.<br>Descripción complementaria: Pieza   | 38.36 | 600 | 23,016.00 |
| 4 | Atención de Urgencias Epidemiológicas y Desastres | 1.1.1.1 | Ramo 12-Apoyo Federal | Gilbenclamida. Tableta Cada tableta contiene: Gilbenclamida 5 mg. Envase con 50 tabletas.<br>Descripción complementaria: Pieza   | 6.57  | 120 | 788.40    |

|   |   |           |                       |  |       |     |          |
|---|---|-----------|-----------------------|--|-------|-----|----------|
| 4 | Atención de Urgencias Epidemiológicas y Desastres | 1.1.1.1.1 | Ramo 12-Apoyo Federal | Neomicina, polimixina b y gramicidina. Solución Oftálmica Cada ml contiene: Sulfato de Neomicina equivalente a 1.75 mg de Neomicina. Sulfato de Polimixina B equivalente a 5 000 U de Polimixina B. Gramicidina 25 µg Envase con gotero integral con 15 ml.<br><b>Descripción complementaria:</b> Pieza  | 18.02 | 300 | 5,406.00 |
| 4 | Atención de Urgencias Epidemiológicas y Desastres | 1.1.1.1.1 | Ramo 12-Apoyo Federal | Ambroxol. Solución Cada 100 ml contienen: Clorhidrato de ambroxol 300 mg Envase con 120 ml y dosificador.  | 9.30  | 150 | 1,395.00 |
| 4 | Atención de Urgencias Epidemiológicas y Desastres | 1.1.1.1.1 | Ramo 12-Apoyo Federal | Salbutamol. Jarabe Cada 5 ml contienen: Sulfato de salbutamol equivalente a 2 mg de salbutamol Envase con 60 ml.<br><b>Descripción complementaria:</b> Pieza   | 7.76  | 15  | 116.40   |
| 4 | Atención de Urgencias Epidemiológicas y Desastres | 1.1.1.1.1 | Ramo 12-Apoyo Federal | Difenhidramina. Jarabe. Cada 100 mililitros contienen: Clorhidrato de difenhidramina 250 mg. Envase con 60 ml.<br><b>Descripción complementaria:</b> Pieza   | 7.81  | 30  | 234.30   |
| 4 | Atención de Urgencias Epidemiológicas y Desastres | 1.1.1.1.1 | Ramo 12-Apoyo Federal | Bencilpenicilina benzatínica compuesta. Suspensión Inyectable Cada frasco ampula con polvo contiene: Benzatina bencilpenicilina equivalente a 600 000 UI de bencilpenicilina Bencilpenicilina procainica equivalente a 300 000 UI de bencilpenicilina Bencilpenicilina cristalina equivalente a 300 000 UI de bencilpenicilina Envase con un frasco ampula y diluyente con 3 ml.<br><b>Descripción complementaria:</b> Pieza | 30.78 | 300 | 9,234.00 |
| 4 | Atención de Urgencias Epidemiológicas y Desastres | 1.1.1.1.1 | Ramo 12-Apoyo Federal | Doxiciclina. Cápsula o Tableta Cada Cápsula o Tableta contiene: Hicliato de doxiciclina equivalente a 100 mg de doxiciclina. Envase con 10 Cápsulas o Tabletas.<br><b>Descripción complementaria:</b> Pieza  | 32.46 | 300 | 9,738.00 |
| 4 | Atención de Urgencias Epidemiológicas y Desastres | 1.1.1.1.1 | Ramo 12-Apoyo Federal | Amoxicilina / ácido clavulánico. Tableta Cada Tableta contiene: amoxicilina trihidratada equivalente a 500 mg de amoxicilina. Clavulanato de potasio equivalente a 125 mg de ácido clavulánico. Envase con 12 Tabletas.<br><b>Descripción complementaria:</b> Pieza  | 21.00 | 150 | 3,150.00 |
| 4 | Atención de Urgencias Epidemiológicas y Desastres | 1.1.1.1.1 | Ramo 12-Apoyo Federal | Enalapril. Cápsula o tableta. Cada cápsula o tableta contiene: Maleato de enalapril 10 mg. Envase con 30 cápsulas o tabletas.<br><b>Descripción complementaria:</b> Pieza  | 5.02  | 120 | 602.40   |
| 4 | Atención de Urgencias Epidemiológicas y Desastres | 1.1.1.1.1 | Ramo 12-Apoyo Federal | Trimetoprima-sulfametoxazol. Comprimido o Tableta Cada Comprimido o Tableta contiene: Trimetoprima 80 mg Sulfametoxazol 400 mg Envase con 20 Comprimidos o Tabletas.<br><b>Descripción complementaria:</b> Pieza   | 11.23 | 150 | 1,694.50 |
| 4 | Atención de Urgencias Epidemiológicas y Desastres | 1.1.1.1.1 | Ramo 12-Apoyo Federal | Isosorbida. Tableta Cada Tableta contiene: Dinitrato de isosorbida 10 mg Envase con 20 Tabletas.<br><b>Descripción complementaria:</b> Pieza   | 10.14 | 30  | 304.20   |
| 4 | Atención de Urgencias Epidemiológicas y Desastres | 1.1.1.1.1 | Ramo 12-Apoyo Federal | Ampicilina. Suspensión Oral Cada 5 ml contienen: Ampicilina trihidratada equivalente a 250 mg de ampicilina. Envase con polvo para 60 ml y dosificador.<br><b>Descripción complementaria:</b> Pieza  | 9.83  | 90  | 884.70   |



|   |   |         |                       |  |        |     |           |
|---|---|---------|-----------------------|--|--------|-----|-----------|
| 4 | Atención de Urgencias Epidemiológicas y Desastres | 1.1.1.1 | Ramo 12-Apoyo Federal | Clorfenamina. Tableta. Cada tableta contiene: Maleato de clorfenamina 4.0 mg Envase con 20 Tabletas.<br><b>Descripción complementaria:</b> Pieza   | 10.21  | 60  | 612.60    |
| 4 | Atención de Urgencias Epidemiológicas y Desastres | 1.1.1.1 | Ramo 12-Apoyo Federal | Trimetoprima-sulfametoxazol. Suspensión Oral Cada 5 ml contienen: Trimetoprima 40 mg Sulfametoxazol 200 mg Envase con 120 ml y dosificador.<br><b>Descripción complementaria:</b> Pieza  | 13.97  | 150 | 2,095.50  |
| 4 | Atención de Urgencias Epidemiológicas y Desastres | 1.1.1.1 | Ramo 12-Apoyo Federal | Óxido de zinc. Pasta Cada 100 g contienen: Óxido de zinc 25.0 g Envase con 30 g.<br><b>Descripción complementaria:</b> Pieza   | 14.15  | 300 | 4,245.00  |
| 4 | Atención de Urgencias Epidemiológicas y Desastres | 1.1.1.1 | Ramo 12-Apoyo Federal | Itraconazol. Cápsula Cada Cápsula contiene: Itraconazol 100 mg Envase con 15 Cápsulas.<br><b>Descripción complementaria:</b> Pieza   | 21.88  | 90  | 1,969.20  |
| 4 | Atención de Urgencias Epidemiológicas y Desastres | 1.1.1.1 | Ramo 12-Apoyo Federal | Azitolmicina. Suspensión. Cada 5 ml de suspensión contienen: Azitolmicina 200 mg. Frasco con polvo para reconstituir 10 ml.<br><b>Descripción complementaria:</b> Pieza  | 112.00 | 300 | 33,600.00 |
| 4 | Atención de Urgencias Epidemiológicas y Desastres | 1.1.1.1 | Ramo 12-Apoyo Federal | Butilioscina o hioscina. Grajea o Tableta Cada Grajea o Tableta contiene: Bromuro de butilioscina o butilbromuro de hioscina 10 mg Envase con 10 Grajeas o Tabletas.<br><b>Descripción complementaria:</b> Pieza               | 20.42  | 60  | 1,225.20  |
| 4 | Atención de Urgencias Epidemiológicas y Desastres | 1.1.1.1 | Ramo 12-Apoyo Federal | Dicloxacilina. Cápsula o comprimido. Cada cápsula o comprimido contiene: Dicloxacilina sódica 500 mg Envase con 20 Cápsulas o Comprimidos.<br><b>Descripción complementaria:</b> Pieza   | 27.93  | 90  | 2,513.70  |
| 4 | Atención de Urgencias Epidemiológicas y Desastres | 1.1.1.1 | Ramo 12-Apoyo Federal | Ampicilina. Tableta o Cápsula Cada Tableta o Cápsula contiene: Ampicilina anhidra o ampicilina trihidratada equivalente a 500 mg de ampicilina. Envase con 20 Tabletas o Cápsulas.<br><b>Descripción complementaria:</b> Pieza | 21.05  | 90  | 1,894.50  |
| 4 | Atención de Urgencias Epidemiológicas y Desastres | 1.1.1.1 | Ramo 12-Apoyo Federal | Cloranfenicol. Solución oftálmica. Cada ml contiene: Cloranfenicol levógiro 5 mg Envase con gotero integral con 15 ml.<br><b>Descripción complementaria:</b> Pieza   | 19.14  | 300 | 5,742.00  |
| 4 | Atención de Urgencias Epidemiológicas y Desastres | 1.1.1.1 | Ramo 12-Apoyo Federal | Mefformina. Tableta Cada Tableta contiene: Clorhidrato de mefformina 850 mg Envase con 30 Tabletas.<br><b>Descripción complementaria:</b> Pieza  | 9.12   | 120 | 1,094.40  |
| 4 | Atención de Urgencias Epidemiológicas y Desastres | 1.1.1.1 | Ramo 12-Apoyo Federal | Azitromicina. Tableta Cada Tableta contiene: Azitromicina dihidratada equivalente a 500 mg de azitromicina Envase con 4 Tabletas.<br><b>Descripción complementaria:</b> Pieza  | 17.00  | 300 | 5,100.00  |
| 4 | Atención de Urgencias Epidemiológicas y Desastres | 1.1.1.1 | Ramo 12-Apoyo Federal | Albendazol. Tableta Cada Tableta contiene: albendazol 200 mg Envase con 2 Tabletas.  | 14.33  | 300 | 4,299.00  |
| 4 | Atención de Urgencias Epidemiológicas y Desastres | 1.1.1.1 | Ramo 12-Apoyo Federal | Electrolitos Orales. Polvo (Fórmula de osmolaridad Baja) Cada sobre con polvo contiene: Glucosa anhidra o glucosa 13.5 g. Cloruro de potasio 1.5 g. Cloruro de   | 8.19   | 12  | 98.28     |

INDICE: Representado por: **Número de Estrategia. Número de Línea de Acción. Número de Actividad General y Número de Acción Específica**

|              |   |         |                       |  |   |       |       |          |                     |
|--------------|---|---------|-----------------------|--|---|-------|-------|----------|---------------------|
|              |   |         |                       |  | sodio 2.6 g Citrato trisódico dihidratado 2.9 g Envase con 20.5 g<br><b>Descripción complementaria:</b> Pieza   |       |       |          |                     |
| 4            | Atención de Urgencias Epidemiológicas y Desastres | 1.1.1.1 | Ramo 12-Apoyo Federal |  | Paracetamol. Tableta cada tableta contiene: paracetamol 500 mg. envase con 10 tabletas.<br><b>Descripción complementaria:</b> Pieza   | 2.74  | 1,200 | 3,288.00 |                     |
| 4            | Atención de Urgencias Epidemiológicas y Desastres | 1.1.1.1 | Ramo 12-Apoyo Federal |  | Metoprolol. Tableta Cada Tableta contiene: Tartrato de metoprolol 100 mg Envase con 20 Tabletás.<br><b>Descripción complementaria:</b> Pieza  | 8.35  | 30    | 250.50   |                     |
| 4            | Atención de Urgencias Epidemiológicas y Desastres | 1.1.1.1 | Ramo 12-Apoyo Federal |  | Diclofenaco. Cápsula o gragea de liberación prolongada. Cada gragea contiene: Diclofenaco sódico 100 mg Envase con 20 Cápsulas o Grageas.<br><b>Descripción complementaria:</b> Pieza   | 7.26  | 60    | 435.60   |                     |
| 4            | Atención de Urgencias Epidemiológicas y Desastres | 1.1.1.1 | Ramo 12-Apoyo Federal |  | Albendazol. Suspensión Oral Cada frasco contiene: albendazol 400 mg Envase con 20 ml.<br><b>Descripción complementaria:</b> Pieza   | 6.35  | 300   | 1,905.00 |                     |
| 4            | Atención de Urgencias Epidemiológicas y Desastres | 1.1.1.1 | Ramo 12-Apoyo Federal |  | Aluminio y magnesio. Suspensión Oral Cada 100 ml contienen: Hidróxido de aluminio 3.7 g Hidróxido de magnesio 4.0 g o trisilicato de magnesio: 8.9 g Envase con 240 ml y dosificador.<br><b>Descripción complementaria:</b> Pieza | 14.44 | 150   | 2,166.00 |                     |
| 4            | Atención de Urgencias Epidemiológicas y Desastres | 1.1.1.1 | Ramo 12-Apoyo Federal |  | Butilioscina o hioscina. Solución Inyectable Cada ampollita contiene: Bromuro de butilioscina o butilbromuro de hioscina 20 mg Envase con 3 ampollitas de 1 ml.<br><b>Descripción complementaria:</b> Pieza                       | 27.94 | 60    | 1,676.40 |                     |
| <b>TOTAL</b> |   |         |                       |  |   |       |       |          |                     |
|              |   |         |                       |  |   |       |       |          | <b>3,194,611.69</b> |

## R00 CENTRO NACIONAL PARA LA SALUD DE LA INFANCIA Y LA ADOLESCENCIA

| No. | PROGRAMA             | ÍNDICE  | FUENTE DE FINANCIAMIENTO | CONCEPTO  | PRECIO UNITARIO | CANTIDAD | TOTAL (PESOS) |
|-----|----------------------|---------|--------------------------|---|-----------------|----------|---------------|
| 1   | Vacunación Universal | 1.1.1.5 | Ramo 12-Apoyo Federal    | Vacuna Contra Difteria, Tos Ferina, Tetanos, Hepatitis B, Poliomieltitis Y Haemophilus Influenzae Tipo B. Suspensión inyectable. Cada frasco ampula con 0.5 ml contiene: Toxoide diftérico no menos de 20 UI Toxoide tetánico no menos de 40 UI Toxoide pertussis 25 µg Hemaglutinina filamentosa 25 µg Poliovirus tipo 1 inactivado (Mahoney) 40 U Poliovirus tipo 2 inactivado (MEF1) 8 U Poliovirus tipo 3 inactivado (Saukett) 32 U Antígeno de superficie del virus de Hepatitis B 10 µg Polisacárido capsular de Haemophilus influenzae tipo b 12 µg Conjugado a la proteína tetánica 22-36 µg Envase con 10 frascos ampula con 1 dosis de 0.5 ml cada uno.<br><b>Descripción complementaria:</b> Vacuna Hexavalente. Aún no se tienen precios del 2021 | 240.38          | 6,941    | 1,668,477.58  |
| 1   | Vacunación Universal | 2.1.1.1 | Ramo 12-Apoyo Federal    | Vacuna antiinfluenza. Suspensión inyectable. Cada dosis de 0.5 ml contiene: Fracciones antigénicas purificadas de virus de influenza inactivados correspondientes a las cepas autorizadas por la  | 595.31          | 32,450   | 19,317,809.50 |

ÍNDICE: Representado por: **Número de Estrategia. Número de Línea de Acción, Número de Actividad General y Número de Acción Específica**



|                   |  |  |  |   |  |  |  |  |  |                      |
|-------------------|--|--|--|---|--|--|--|--|--|----------------------|
|                   |  |  |  | Organización Mundial de la Salud (OMS) en el periodo pre-invernal e invernal de los años correspondientes del hemisferio norte. Envase con 1 frasco ampula con 5 ml cada uno (10 dosis).<br><b>Descripción complementaria:</b> Vacuna contra la Influenza Estacional. Envase con 1 frasco ampula con 5 ml cada uno (10 dosis) Todavía no hay precios 2021 |  |  |  |  |  | 20,986,287.08        |
| <b>TOTAL</b>      |  |  |  |   |  |  |  |  |  |                      |
| <b>Gran total</b> |  |  |  |   |  |  |  |  |  | <b>61,011,745.76</b> |

**NOTA:** La descripción del objeto para el que serán utilizados los insumos que se indican en el presente anexo, se encuentran identificados en el **Módulo de Reportes-Presupuestación-Ramo 12**, (Formato Reporte de ramo 12 por entidad federativa, programa, fuente de financiamiento e insumo, bien o servicio), del Sistema de Información para la Administración del Fondo para el Fortalecimiento de Acciones de Salud Pública en las Entidades Federativas, SIAFFASPE, los cuales serán consumidos conforme a las metas e indicadores de cada Programa

Relación de insumos federales enviados en especie por "LOS PROGRAMAS" en materia de Salud Pública financiados con la fuente de financiamiento del ANEXO 4-INSUMOS

#### L00 CENTRO NACIONAL DE EQUIDAD DE GÉNERO Y SALUD REPRODUCTIVA

| No. | PROGRAMA                    | INDICE  | FUENTE DE FINANCIAMIENTO | CONCEPTO   | CANTIDAD (VOLUMEN) |
|-----|-----------------------------|---------|--------------------------|--|--------------------|
| 1   | Salud Sexual y Reproductiva |         |                          |  |                    |
| 2   | PF y Anticoncepción         | 1.4.1.1 | Anexo 4 Insumos          | Condón masculino. De hule látex. Envase con 100 piezas.  | 1,438              |
| 2   | PF y Anticoncepción         | 2.3.1.4 | Anexo 4 Insumos          | Levonorgestrel y etinilestradiol. Graagea Cada Graagea contiene: Levonorgestrel 0.15 mg Etinilestradiol 0.03 mg Envase con 28 Graageas. (21 con hormonales y 7 sin hormonales)   | 22,895             |
| 2   | PF y Anticoncepción         | 2.3.1.4 | Anexo 4 Insumos          | Levonorgestrel. Graagea Cada Graagea contiene: Levonorgestrel 0.03 mg Envase con 35 Graageas.  | 1,647              |
| 2   | PF y Anticoncepción         | 2.3.1.4 | Anexo 4 Insumos          | Desogestrel y etinilestradiol. Tableta. Cada tableta contiene: Desogestrel 0.15 mg. Etinilestradiol 0.03 mg. Envase con 28 Tabletas. (21 con hormonales y 7 sin hormonales).   | 3,673              |
| 2   | PF y Anticoncepción         | 2.3.1.5 | Anexo 4 Insumos          | Noretisterona. Solución inyectable oleosa. Cada ampollita contiene: Enantato de noretisterona 200 mg Envase con una ampollita de 1 ml.   | 19,051             |
| 2   | PF y Anticoncepción         | 2.3.1.5 | Anexo 4 Insumos          | Medroxiprogesterona y cipionato de estradiol. Suspensión inyectable Cada ampollita o jeringa contiene: Acetato de Medroxiprogesterona 25 mg Cipionato de estradiol 5 mg Envase con una ampollita o jeringa prellenada de 0.5 ml. | 25,349             |

INDICE: Representado por: **Número de Estrategia. Número de Línea de Acción. Número de Actividad General y Número de Acción Específica**

|                      |                     |         |                 |  |                      |
|----------------------|---------------------|---------|-----------------|--|----------------------|
| 2                    | PF y Anticoncepción | 2.3.1.5 | Anexo 4 Insumos | Noretisterona y estradiol. Solución Inyectable Cada ampolleta o jeringa contiene: Enantato de noretisterona 50 mg Valerato de estradiol 5 mg Envase con una ampolleta o jeringa con un ml. | 8,450                |
| 2                    | PF y Anticoncepción | 2.3.1.6 | Anexo 4 Insumos | Etonogestrel. Implante El Implante contiene: Etonogestrel 68.0 mg Envase con un implante y aplicador.  | 9,265                |
| 2                    | PF y Anticoncepción | 2.3.1.6 | Anexo 4 Insumos | Levonorgestrel. Implante. Cada implante contiene: Levonorgestrel 75.0 mg. Envase con 2 implantes y una caja con un trocar e instructivos anexos.   | 794                  |
| 2                    | PF y Anticoncepción | 2.3.1.7 | Anexo 4 Insumos | Norelgestromina-etinilestradiol. Parche. Cada parche contiene: Norelgestromina 6.00 mg Etinilestradiol 0.60 mg Envase con 3 Parches.   | 13,951               |
| <b>TOTAL (PESOS)</b> |                     |         |                 |  | <b>15,142,090.01</b> |

## 000 CENTRO NACIONAL DE PROGRAMAS PREVENTIVOS Y CONTROL DE ENFERMEDADES

| No.                  | PROGRAMA  | ÍNDICE  | FUENTE DE FINANCIAMIENTO | CONCEPTO   | CANTIDAD (VOLUMEN)  |
|----------------------|---|---------|--------------------------|--|---------------------|
| 1                    | Atención de la Zoonosis   | 3.1.1.1 | Anexo 4 Insumos          | Vacuna antirrábica. Suspensión inyectable Cada dosis de 0.5 ml de vacuna reconstituida contiene: Liofilizado de Virus inactivados de la rabia (cepa Wistar PM/WI 38-1503-3M) con potencia > 2.5 UI, cultivado en células VERO. Frasco ampúla con liofilizado para una dosis y jeringa prellenada con 0.5 ml de diluyente.  | 2,500               |
| 1                    | Atención de la Zoonosis   | 3.1.2.1 | Anexo 4 Insumos          | Inmunoglobulina humana antirrábica. Solución inyectable Cada frasco ampúla o ampolleta contiene: Inmunoglobulina humana antirrábica 300 UI Envase con una jeringa prellenada con 2 ml (150 Ul/ml).   | 3,500               |
| <b>TOTAL (PESOS)</b> |   |         |                          |  | <b>2,484,500.00</b> |
| 2                    | Control de Enfermedades Transmitidas por Vectores e Intoxicación por Veneno de Artrópodos |         |                          |  |                     |
|                      | Intoxicación por Artrópodos   | 2.2.1.1 | Anexo 4 Insumos          | Faboterápico Polivalente Antialacrácn o Fragmentos F(AB) <sub>2</sub> de Inmunoglobulina Polivalente Antialacrácn. Faboterápico Polivalente Antialacrácn o Fragmentos F(AB) <sub>2</sub> de Inmunoglobulina Polivalente Antialacrácn. Solución inyectable. Cada frasco ampúla con liofilizado contiene: Faboterápico polivalente antialacrácn modificado por digestión enzimática para neutralizar 150 DL50 (1.8 mg) de veneno de alacrácn del género Centruroides o Fragmentos F(ab) <sub>2</sub> de inmunoglobulina polivalente antialacrácn para neutralizar 150 DL50 (1.8 mg) de veneno de alacrácn del género Centruroides sp. Envase con un frasco ampúla con liofilizado y ampolleta con diluyente de 5 ml. | 20,000              |
| 4                    | Intoxicación por Artrópodos   | 2.2.1.1 | Anexo 4 Insumos          | Faboterápico. Faboterápico Polivalente AnticOrallillo Solución Inyectable Cada frasco ampúla con liofilizado contiene: Faboterápico Polivalente AnticOrallillo modificado por digestión enzimática para neutralizar 450 DL50 (5 mg) de veneno de Micrurus  | 15                  |



|                      |  |         |  |                 |  |   |        |
|----------------------|--|---------|--|-----------------|--|---|--------|
|                      |  |         |  |                 |  | sp. Envase con un frasco ampula con liofilizado y ampolleta con diluyente de 5 ml   |        |
|                      |  |         |  |                 | Anexo 4 Insumos  | Faboterápico. Faboterápico Polivalente Antiviperino Solución Inyectable Cada frasco ampula con liofilizado contiene:<br>Faboterápico Polivalente Antiviperino modificado por digestión enzimática para neutralizar no menos de 790 DL50 de veneno de Crotalus bassiliscus y no menos de 780 DL50 de veneno de Bothrops asper. Envase con un frasco ampula con liofilizado y ampolleta con diluyente de 10 ml.   | 3,000  |
|                      |  |         |  |                 | Anexo 4 Insumos  | Faboterápico Antiarácido. Faboterápico Polivalente Antiarácido o Faboterápico Monovalente Antiarácido Solución Inyectable. Cada frasco ampula con liofilizado contiene: Faboterápico polivalente antiarácido o Fragmentos F(ab') <sub>2</sub> de inmunoglobulina monovalente antiarácido modificado por digestión enzimática para neutralizar 6000 DL50 (180 glándulas de veneno arácido). Envase con un frasco ampula con liofilizado y ampolleta con diluyente de 5 ml. | 1,800  |
| <b>TOTAL (PESOS)</b> |  |         |  |                 |  |   |        |
| 3                    | Control y Eliminación de las Micobacteriosis | 1.1.3.1 |  | Anexo 4 Insumos | Isoniazida y rifampicina. Tableta ReCubierta Cada Tableta ReCubierta contiene: Isoniazida 400 mg Rifampicina 300 mg Envase con 90 Tabletas ReCubiertas.  |   | 80     |
| 3                    | Control y Eliminación de las Micobacteriosis | 1.1.3.1 |  | Anexo 4 Insumos | Isoniazida, rifampicina, pirazinamida, etambutol. Tableta Cada Tableta contiene: Isoniazida 75 mg Rifampicina 150 mg Pirazinamida 400 mg Clorhidrato de etambutol 300 mg Envase con 240 Tabletas.  |   | 162    |
| 3                    | Control y Eliminación de las Micobacteriosis | 3.1.1.1 |  | Anexo 4 Insumos | Sustancias Biológicas Tuberculina PPD. Derivado proteico purificado RT 23 para intradermoreacción. Contiene cinco unidades de tuberculina en cada décima de mililitro RTC. Frasco ampula de 1 ml con 10 dosis.   |   | 16     |
| <b>TOTAL (PESOS)</b> |  |         |  |                 |  |   |        |
| 7                    | Enfermedades Cardiometabólicas               | 2.1.1.1 |  | Anexo 4 Insumos | Tiras reactivas para determinación cuantitativa de perfil de lípidos (para ser utilizadas en equipo portátil para la determinación cuantitativa de colesterol total, colesterol HDL, colesterol LDL, triglicéridos) presentación: frasco con 10, 15 o 25 tiras reactivas.  |   | 33,140 |
| 7                    | Enfermedades Cardiometabólicas               | 2.1.1.1 |  | Anexo 4 Insumos | Tiras Reactivas Tira reactiva para la determinación semicuantitativa de microalbumina en orina, en un rango de 10 a 100 mg/L, en un tiempo aproximado de un minuto. Tubo con 25, 30 o 50 tiras reactivas. RTC y/o TA.  |   | 36,129 |
| 7                    | Enfermedades Cardiometabólicas               | 2.1.2.1 |  | Anexo 4 Insumos | Tiras Reactivas Tira Reactiva. Para determinación de glucosa en sangre capilar con límite de medición en glucómetro hasta 500 o 600 mg/dl. Con membrana hidrofóbica impregnada con activante químico: glucosa oxidasa, con reductor e indicador o glucosa deshidrogenasa. Para la determinación de glucosa. Envase con 25, 50 o 100 tiras. TATC. |   | 52,500 |

|                      |                                 |         |                 |  |                     |
|----------------------|---------------------------------|---------|-----------------|--|---------------------|
| 7                    | Enfermedades Cardiometaabólicas | 2.1.2.1 | Anexo 4 Insumos | Prueba en tira reactiva, cartucho o cubeta de reacción descartable, para la determinación cuantitativa de hemoglobina glucosilada fracción A1c en sangre capilar venosa. Caja con 10 0 20 pruebas. | 10,311              |
| <b>TOTAL (PESOS)</b> |                                 |         |                 |  | <b>8,923,122.84</b> |

**R00 CENTRO NACIONAL PARA LA SALUD DE LA INFANCIA Y LA ADOLESCENCIA**

| No.       | PROGRAMA | ÍNDICE | FUENTE DE FINANCIAMIENTO | CONCEPTO | CANTIDAD (VOLUMEN) |
|-----------|----------|--------|--------------------------|----------|--------------------|
| SIN DATOS |          |        |                          |          |                    |

**GRAN TOTAL (PESOS) 36,461,456.36**

**NOTA:** Para el programa de Planificación Familiar y Anticoncepción a cargo del Centro Nacional de Equidad de Género y Salud Reproductiva; los programas de Enfermedades Cardiometaabólicas, Control y Eliminación de la Micobacteriosis, Dengue y Atención de la Zoonosis a cargo del Centro Nacional de Programas Preventivos y Control de Enfermedades; y para el programa de Vacunación, Infancia y Adolescencia, a cargo del Centro Nacional para la Salud de la Infancia y la Adolescencia, tendrán como fuente de financiamiento adicional recursos de presupuesto INSABI, y los recursos adicionales.

Continúa en la siguiente página



APÉNDICE

CONVENIO ESPECÍFICO EN MATERIA DE MINISTRACIÓN DE SUBSIDIOS PARA EL FORTALECIMIENTO DE ACCIONES DE SALUD PÚBLICA EN LAS ENTIDADES FEDERATIVAS QUE CELEBRAN, EL EJECUTIVO FEDERAL, POR CONDUCTO DE "LA SECRETARÍA", Y EL EJECUTIVO DEL ESTADO LIBRE Y SOBERANO DE DURANGO POR CONDUCTO DE "LA ENTIDAD".

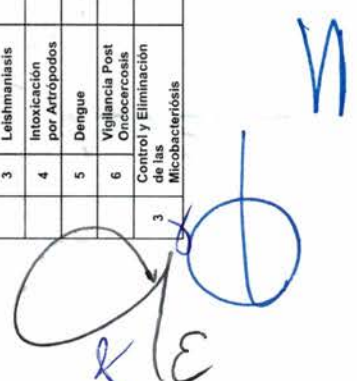
La información de la distribución de los recursos presupuestarios del ramo 33, Aportación Estatal, y Otra, así como los del Instituto de Salud para el Bienestar, INSABI, ANEXO 4- INSUMOS y el Fondo de Salud para el Bienestar, FIDEICOMISO INSABI, no forman parte de los recursos federales ministrados por "LA SECRETARÍA" a "LA ENTIDAD" con motivo del presente convenio, se colocan sólo para efectos de la evaluación de la eficiencia y eficacia de "LOS PROGRAMAS".

Resumen de recursos por fuente de financiamiento

(Monto pesos)

| N.º   | UNIDAD RESPONSABLE / PROGRAMA DE ACCIÓN            | SPPS RAMO 12                        |             | RAMO 33             | APORTACIÓN ESTATAL | OPORTUNIDADES | OTRA        | SUBTOTAL                                |                        | INSABI                 |                        |   | SUBTOTAL    | TOTAL               |
|---|--|-------------------------------------|-------------|---------------------|--------------------|---------------|-------------|---|------------------------|------------------------|------------------------|---|-------------|---------------------|
|   |  | RECURSOS FINANCIEROS S/CASCO CAUSES | INSUMOS     |                     |                    |               |             | RECURSOS FINANCIEROS FASSA - P RECTORIA | RECURSOS FINANCIEROS S | RECURSOS FINANCIEROS S | RECURSOS FINANCIEROS S | SMS XXI - INSABI (PRESUPUESTOS E INSUMOS) |             |                     |
| <b>310 DIRECCIÓN GENERAL DE PROMOCIÓN DE LA SALUD</b>                                 |  |                                     |             |                     |                    |               |             |   |                        |                        |                        |   |             |                     |
| 1   | Políticas de Salud Pública y Promoción de la Salud | 6,788,949.70                        | 0.00        | 425,746.50          | 0.00               | 0.00          | 0.00        | 425,746.50                              | 0.00                   | 0.00                   | 0.00                   | 0.00                                      | 0.00        | 7,214,696.20        |
|   | 1 Determinantes Personales                         | 2,276,969.96                        | 0.00        | 176,000.00          | 0.00               | 0.00          | 0.00        | 176,000.00                              | 0.00                   | 0.00                   | 0.00                   | 0.00                                      | 0.00        | 2,452,969.96        |
|   | 2 Mercadotecnia Social en Salud                    | 663,166.41                          | 0.00        | 60,000.00           | 0.00               | 0.00          | 0.00        | 60,000.00                               | 0.00                   | 0.00                   | 0.00                   | 0.00                                      | 0.00        | 723,166.41          |
|   | 3 Determinantes Colectivos                         | 1,848,813.33                        | 0.00        | 189,746.50          | 0.00               | 0.00          | 0.00        | 189,746.50                              | 0.00                   | 0.00                   | 0.00                   | 0.00                                      | 0.00        | 2,038,559.83        |
|   | 4 Profesionalización                               | 0.00                                | 0.00        | 0.00                | 0.00               | 0.00          | 0.00        | 0.00                                    | 0.00                   | 0.00                   | 0.00                   | 0.00                                      | 0.00        | 0.00                |
|   | 5 Evaluación                                       | 2,000,000.00                        | 0.00        | 0.00                | 0.00               | 0.00          | 0.00        | 0.00                                    | 0.00                   | 0.00                   | 0.00                   | 0.00                                      | 0.00        | 2,000,000.00        |
|   | <b>Total:</b>                                      | <b>6,788,949.70</b>                 | <b>0.00</b> | <b>425,746.50</b>   | <b>0.00</b>        | <b>0.00</b>   | <b>0.00</b> | <b>425,746.50</b>                       | <b>0.00</b>            | <b>0.00</b>            | <b>0.00</b>            | <b>0.00</b>                               | <b>0.00</b> | <b>7,214,696.20</b> |
| <b>313 SECRETARIADO TÉCNICO DEL CONSEJO NACIONAL DE SALUD MENTAL</b>                  |  |                                     |             |                     |                    |               |             |   |                        |                        |                        |   |             |                     |
| 1   | Salud Mental y Adicciones                          | 0.00                                | 0.00        | 1,049,994.36        | 0.00               | 0.00          | 0.00        | 1,049,994.36                            | 0.00                   | 0.00                   | 0.00                   | 0.00                                      | 0.00        | 1,049,994.36        |
|   | 1 Salud Mental                                     | 0.00                                | 0.00        | 1,049,994.36        | 0.00               | 0.00          | 0.00        | 1,049,994.36                            | 0.00                   | 0.00                   | 0.00                   | 0.00                                      | 0.00        | 1,049,994.36        |
|   | 2 Adicciones                                       | 0.00                                | 0.00        | 0.00                | 0.00               | 0.00          | 0.00        | 0.00                                    | 0.00                   | 0.00                   | 0.00                   | 0.00                                      | 0.00        | 0.00                |
|   | <b>Total:</b>                                      | <b>0.00</b>                         | <b>0.00</b> | <b>1,049,994.36</b> | <b>0.00</b>        | <b>0.00</b>   | <b>0.00</b> | <b>1,049,994.36</b>                     | <b>0.00</b>            | <b>0.00</b>            | <b>0.00</b>            | <b>0.00</b>                               | <b>0.00</b> | <b>1,049,994.36</b> |
| <b>315 SECRETARIADO TÉCNICO DEL CONSEJO NACIONAL PARA LA PREVENCIÓN DE ACCIDENTES</b> |  |                                     |             |                     |                    |               |             |   |                        |                        |                        |   |             |                     |
| 1   | Seguridad Vial                                     | 0.00                                | 0.00        | 369,000.00          | 0.00               | 0.00          | 0.00        | 369,000.00                              | 0.00                   | 0.00                   | 0.00                   | 0.00                                      | 0.00        | 369,000.00          |
| 2   | Prevención de Accidentes en Grupos Vulnerables     | 0.00                                | 0.00        | 65,001.23           | 0.00               | 0.00          | 0.00        | 65,001.23                               | 0.00                   | 0.00                   | 0.00                   | 0.00                                      | 0.00        | 65,001.23           |
|   | <b>Total:</b>                                      | <b>0.00</b>                         | <b>0.00</b> | <b>434,001.23</b>   | <b>0.00</b>        | <b>0.00</b>   | <b>0.00</b> | <b>434,001.23</b>                       | <b>0.00</b>            | <b>0.00</b>            | <b>0.00</b>            | <b>0.00</b>                               | <b>0.00</b> | <b>434,001.23</b>   |
| <b>316 DIRECCIÓN GENERAL DE EPIDEMIOLOGÍA</b>   |  |                                     |             |                     |                    |               |             |   |                        |                        |                        |   |             |                     |

| Nº  | UNIDAD RESPONSABLE / PROGRAMA DE ACCIÓN   | SPPS RAMO 12                         |                     | RAMO 33           | APORTACIÓN NESTATAL | OPORTUNIDADES | OTRA        | SUBTOTAL  |                        | INSABI                 |   |                     | SUBTOTAL             | TOTAL                |
|---|---|--------------------------------------|---------------------|-------------------|---------------------|---------------|-------------|---|------------------------|------------------------|---|---------------------|----------------------|----------------------|
|   |   | RECURSOS FINANCIEROS S.CASSCO CAUSES | INSUMOS             |                   |                     |               |             | RECURSOS FINANCIEROS S.FASSA - P.FASSA - C.RECTORIA | RECURSOS FINANCIEROS S | RECURSOS FINANCIEROS S | SMS XXI - INSABI (PRESUPUESTOS E INSUMOS) | FIDEICOMIS O INSABI |                      |                      |
| 1   | Atención a Emergencias en Salud   | 1,361,332.00                         | 0.00                | 125,000.00        | 0.00                | 0.00          | 0.00        | 125,000.00  | 0.00                   | 0.00                   | 0.00                                      | 0.00                | 0.00                 | 1,486,332.00         |
| 1   | Emergencias   | 680,666.00                           | 0.00                | 89,000.00         | 0.00                | 0.00          | 0.00        | 89,000.00   | 0.00                   | 0.00                   | 0.00                                      | 0.00                | 0.00                 | 769,666.00           |
| 2   | Monitoreo   | 680,666.00                           | 0.00                | 36,000.00         | 0.00                | 0.00          | 0.00        | 36,000.00   | 0.00                   | 0.00                   | 0.00                                      | 0.00                | 0.00                 | 716,666.00           |
| 2   | Vigilancia en Salud Pública por Laboratorio                                     | 1,428,329.00                         | 0.00                | 350,000.00        | 0.00                | 0.00          | 0.00        | 350,000.00  | 0.00                   | 0.00                   | 0.00                                      | 0.00                | 0.00                 | 1,778,329.00         |
|   | <b>Total:</b>   | <b>2,789,661.00</b>                  | <b>0.00</b>         | <b>475,000.00</b> | <b>0.00</b>         | <b>0.00</b>   | <b>0.00</b> | <b>475,000.00</b>                                   | <b>0.00</b>            | <b>0.00</b>            | <b>0.00</b>                               | <b>0.00</b>         | <b>0.00</b>          | <b>3,264,661.00</b>  |
| <b>K00 CENTRO NACIONAL PARA LA PREVENCIÓN Y EL CONTROL DEL VIH/SIDA</b>       |   |                                      |                     |                   |                     |               |             |   |                        |                        |   |                     |                      |                      |
| 1   | VIH y otras ITS   | 891,350.00                           | 1,306,780.78        | 48,000.00         | 0.00                | 0.00          | 0.00        | 48,000.00   | 0.00                   | 0.00                   | 0.00                                      | 0.00                | 32,803,318.38        | 35,049,449.16        |
| 2   | Virus de Hepatitis C  | 420,160.00                           | 0.00                | 35,000.00         | 0.00                | 0.00          | 0.00        | 35,000.00   | 0.00                   | 0.00                   | 0.00                                      | 0.00                | 4,327,764.00         | 4,747,924.00         |
|   | <b>Total:</b>   | <b>1,311,510.00</b>                  | <b>1,306,780.78</b> | <b>83,000.00</b>  | <b>0.00</b>         | <b>0.00</b>   | <b>0.00</b> | <b>83,000.00</b>                                    | <b>0.00</b>            | <b>0.00</b>            | <b>0.00</b>                               | <b>0.00</b>         | <b>37,131,082.38</b> | <b>39,852,373.16</b> |
| <b>L00 CENTRO NACIONAL DE EQUIDAD DE GÉNERO Y SALUD REPRODUCTIVA</b>          |   |                                      |                     |                   |                     |               |             |   |                        |                        |   |                     |                      |                      |
| 1   | Salud Sexual y Reproductiva   | 22,641,499.88                        | 0.00                | 510,000.00        | 0.00                | 0.00          | 0.00        | 510,000.00  | 15,142,090.01          | 0.00                   | 0.00                                      | 0.00                | 15,142,090.01        | 38,293,589.89        |
| 1   | SSR para Adolescentes   | 4,663,535.71                         | 0.00                | 65,000.00         | 0.00                | 0.00          | 0.00        | 65,000.00   | 0.00                   | 0.00                   | 0.00                                      | 0.00                | 0.00                 | 4,728,535.71         |
| 2   | PF Y Anticoncepción   | 4,078,034.17                         | 0.00                | 85,000.00         | 0.00                | 0.00          | 0.00        | 85,000.00   | 15,142,090.01          | 0.00                   | 0.00                                      | 0.00                | 15,142,090.01        | 19,305,124.18        |
| 3   | Salud Materna   | 8,638,970.00                         | 0.00                | 149,700.00        | 0.00                | 0.00          | 0.00        | 149,700.00  | 0.00                   | 0.00                   | 0.00                                      | 0.00                | 0.00                 | 8,788,670.00         |
| 4   | Salud Perinatal   | 1,015,940.00                         | 0.00                | 95,300.00         | 0.00                | 0.00          | 0.00        | 95,300.00   | 0.00                   | 0.00                   | 0.00                                      | 0.00                | 0.00                 | 1,111,240.00         |
| 5   | Aborto Seguro   | 1,044,412.00                         | 0.00                | 13,820.00         | 0.00                | 0.00          | 0.00        | 13,820.00   | 0.00                   | 0.00                   | 0.00                                      | 0.00                | 0.00                 | 1,058,232.00         |
| 6   | Violencia de Género   | 3,200,605.00                         | 0.00                | 101,180.00        | 0.00                | 0.00          | 0.00        | 101,180.00  | 0.00                   | 0.00                   | 0.00                                      | 0.00                | 0.00                 | 3,301,785.00         |
| 2   | Cáncer  | 1,638,623.00                         | 1,803,813.83        | 370,000.00        | 0.00                | 0.00          | 0.00        | 370,000.00  | 0.00                   | 0.00                   | 0.00                                      | 0.00                | 0.00                 | 3,812,436.83         |
| 3   | Igualdad de Género  | 338,534.50                           | 0.00                | 60,000.00         | 0.00                | 0.00          | 0.00        | 60,000.00   | 0.00                   | 0.00                   | 0.00                                      | 0.00                | 0.00                 | 398,534.50           |
|   | <b>Total:</b>   | <b>24,618,957.38</b>                 | <b>1,803,813.83</b> | <b>940,000.00</b> | <b>0.00</b>         | <b>0.00</b>   | <b>0.00</b> | <b>940,000.00</b>                                   | <b>15,142,090.01</b>   | <b>0.00</b>            | <b>0.00</b>                               | <b>0.00</b>         | <b>15,142,090.01</b> | <b>42,504,861.22</b> |
| <b>O00 CENTRO NACIONAL DE PROGRAMAS PREVENTIVOS Y CONTROL DE ENFERMEDADES</b> |   |                                      |                     |                   |                     |               |             |   |                        |                        |   |                     |                      |                      |
| 1   | Atención de la Zoonosis   | 16,073.00                            | 0.00                | 16,073.00         | 0.00                | 0.00          | 0.00        | 16,073.00   | 0.00                   | 0.00                   | 0.00                                      | 0.00                | 2,484,500.00         | 5,823,018.59         |
| 2   | Enfermedades Transmisibles por Vectores e Intoxicación por Veneno de Artrópodos | 664,970.00                           | 3,042,242.41        | 9,324,640.00      | 0.00                | 0.00          | 0.00        | 9,324,640.00  | 9,698,157.85           | 0.00                   | 0.00                                      | 0.00                | 9,698,157.85         | 22,730,010.26        |
| 1   | Paludismo   | 184,635.00                           | 0.00                | 5,808,040.00      | 0.00                | 0.00          | 0.00        | 5,808,040.00  | 0.00                   | 0.00                   | 0.00                                      | 0.00                | 0.00                 | 5,992,675.00         |
| 2   | Enfermedad de Chagas  | 0.00                                 | 0.00                | 298,500.00        | 0.00                | 0.00          | 0.00        | 298,500.00  | 0.00                   | 0.00                   | 0.00                                      | 0.00                | 0.00                 | 298,500.00           |
| 3   | Leishmaniasis   | 0.00                                 | 0.00                | 0.00              | 0.00                | 0.00          | 0.00        | 0.00  | 0.00                   | 0.00                   | 0.00                                      | 0.00                | 0.00                 | 0.00                 |
| 4   | Intoxicación por Artrópodos   | 61,855.00                            | 0.00                | 135,000.00        | 0.00                | 0.00          | 0.00        | 135,000.00  | 9,698,157.85           | 0.00                   | 0.00                                      | 0.00                | 9,698,157.85         | 9,895,012.85         |
| 5   | Dengue  | 418,480.00                           | 3,042,242.41        | 3,083,100.00      | 0.00                | 0.00          | 0.00        | 3,083,100.00  | 0.00                   | 0.00                   | 0.00                                      | 0.00                | 0.00                 | 6,543,822.41         |
| 6   | Vigilancia Post Oncocercosis  | 0.00                                 | 0.00                | 0.00              | 0.00                | 0.00          | 0.00        | 0.00  | 0.00                   | 0.00                   | 0.00                                      | 0.00                | 0.00                 | 0.00                 |
| 3   | Control y Eliminación de las Micobacterias                                      | 0.00                                 | 0.00                | 160,000.00        | 0.00                | 0.00          | 0.00        | 160,000.00  | 213,585.66             | 0.00                   | 0.00                                      | 0.00                | 213,585.66           | 373,585.66           |





| Nº   | UNIDAD RESPONSABLE / PROGRAMA DE ACCIÓN                                      | SPPS RAMO 12                         |               | SUBTOTAL      | RAMO 33       | APORTACIÓN N°ESTATAL | OPORTUNIDAD ADES | OTRA | SUBTOTAL      | INSABI                                     |                        |                        | SUBTOTAL      | TOTAL         |
|--|--|--------------------------------------|---------------|---------------|---------------|----------------------|------------------|------|---------------|--|------------------------|------------------------|---------------|---------------|
|  |  | RECURSOS FINANCIEROS S/ CASCO CAUSES | INSUMOS       |               |               |                      |                  |      |               | RECURSOS FINANCIEROS S/ FASSA - P RECTORIA | RECURSOS FINANCIEROS S | RECURSOS FINANCIEROS S |               |               |
| 4  | Atención de Urgencias Epidemiológicas y Desastres                            | 186,750.62                           | 152,369.28    | 339,119.90    | 106,926.00    | 0.00                 | 0.00             | 0.00 | 106,926.00    | 0.00                                       | 0.00                   | 0.00                   | 0.00          | 446,045.90    |
| 5  | Prevención y Control de las Neumonías Adquiridas en la Comunidad e Influenza | 0.00                                 | 0.00          | 0.00          | 75,340.00     | 0.00                 | 0.00             | 0.00 | 75,340.00     | 0.00                                       | 0.00                   | 0.00                   | 0.00          | 75,340.00     |
| 6  | Enfermedades Respiratorias Crónicas  | 0.00                                 | 0.00          | 0.00          | 69,660.00     | 0.00                 | 0.00             | 0.00 | 69,660.00     | 0.00                                       | 0.00                   | 0.00                   | 0.00          | 69,660.00     |
| 7  | Enfermedades Cardiometabólicas   | 3,778,180.00                         | 0.00          | 3,778,180.00  | 285,000.00    | 0.00                 | 0.00             | 0.00 | 285,000.00    | 8,923,122.84                               | 0.00                   | 0.00                   | 8,923,122.84  | 12,986,302.84 |
| 8  | Salud en el Adulto Mayor   | 376,340.00                           | 0.00          | 376,340.00    | 65,000.00     | 0.00                 | 0.00             | 0.00 | 65,000.00     | 0.00                                       | 0.00                   | 0.00                   | 0.00          | 441,340.00    |
| 9  | Salud Bucal  | 98,495.00                            | 0.00          | 98,495.00     | 64,410.00     | 0.00                 | 0.00             | 0.00 | 64,410.00     | 0.00                                       | 0.00                   | 0.00                   | 0.00          | 162,905.00    |
| 10   | Prevención de Enfermedades Diarreicas Agudas                                 | 80,435.00                            | 0.00          | 80,435.00     | 977.60        | 0.00                 | 0.00             | 0.00 | 977.60        | 0.00                                       | 0.00                   | 0.00                   | 0.00          | 81,412.60     |
| Total:   |  | 5,201,243.62                         | 3,194,611.69  | 8,395,855.31  | 13,474,399.19 | 0.00                 | 0.00             | 0.00 | 13,474,399.19 | 21,319,366.35                              | 0.00                   | 0.00                   | 21,319,366.35 | 43,189,620.85 |
| R00 CENTRO NACIONAL PARA LA SALUD DE LA INFANCIA Y LA ADOLESCENCIA |  |                                      |               |               |               |                      |                  |      |               |  |                        |                        |               |               |
| 1  | Vacunación Universal   | 1,987,342.50                         | 20,986,287.08 | 22,973,629.58 | 15,583,660.09 | 0.00                 | 0.00             | 0.00 | 15,583,660.09 | 0.00                                       | 0.00                   | 0.00                   | 0.00          | 38,557,289.67 |
| 2  | Atención a la Salud de la Adolescencia                                       | 500,000.00                           | 0.00          | 500,000.00    | 60,000.00     | 0.00                 | 0.00             | 0.00 | 60,000.00     | 0.00                                       | 0.00                   | 0.00                   | 0.00          | 560,000.00    |
| 3  | Atención a la Salud en la Infancia   | 500,000.00                           | 0.00          | 500,000.00    | 105,001.00    | 0.00                 | 0.00             | 0.00 | 105,001.00    | 0.00                                       | 0.00                   | 0.00                   | 0.00          | 605,001.00    |
| 4  | Diagnóstico y tratamiento oportuno de cáncer en menores de 19 años           | 80,411.50                            | 0.00          | 80,411.50     | 9,900.00      | 0.00                 | 0.00             | 0.00 | 9,900.00      | 0.00                                       | 0.00                   | 0.00                   | 0.00          | 90,311.50     |
| Total:   |  | 3,067,754.00                         | 20,986,287.08 | 24,054,041.08 | 15,758,561.09 | 0.00                 | 0.00             | 0.00 | 15,758,561.09 | 0.00                                       | 0.00                   | 0.00                   | 0.00          | 39,812,602.17 |

|             |              |               |               |               |      |      |      |      |               |               |      |      |               |                |
|-------------|--------------|---------------|---------------|---------------|------|------|------|------|---------------|---------------|------|------|---------------|----------------|
| Gran Total: | 4,977,019.70 | 21,231,493.35 | 71,962,599.00 | 32,640,702.37 | 0.00 | 0.00 | 0.00 | 0.00 | 32,640,702.37 | 36,461,486.36 | 0.00 | 0.00 | 37,131,082.36 | 73,592,538.74  |
|             |              |               |               |               |      |      |      |      |               |               |      |      |               | 177,302,810.18 |

**NOTA:** La descripción detallada de los insumos/servicios a adquirir o contratar con los recursos que se indican en el presente Apéndice, se encuentran identificados en los siguientes módulos del Sistema de Información para la Administración del Fondo para el Fortalecimiento de Acciones de Salud Pública en las Entidades Federativas, SIAFFASPE: Módulo de Reportes-Presupuestación-Ramo 12 (Formato Reporte de ramo 12 por entidad federativa, programa, fuente de financiamiento e insumo, bien o servicio); Módulo de Reportes-Presupuestación-Ramo 33 (Formato Reporte de ramo 33 por entidad federativa, programa, fuente de financiamiento e insumo, bien o servicio) y Módulo de Presupuestación-INSABI-Insumos-Captura y Validación.

Continúa en la siguiente página


**SEGUNDA.** - "LAS PARTES" acuerdan que salvo por lo expresamente estipulado en el presente instrumento jurídico, todas las demás obligaciones del "CONVENIO PRINCIPAL" deberán permanecer sin cambio alguno, por lo que reconocen y ratifican la plena vigencia del "CONVENIO PRINCIPAL".

**TERCERA.** - "LAS PARTES" convienen en que la ejecución del presente instrumento no constituye una novación de cualquier obligación establecida en el "CONVENIO PRINCIPAL".

**CUARTA.** "LAS PARTES" convienen en que, para la interpretación y cumplimiento del presente Convenio, será aplicable el derecho federal vigente y se someten irrevocablemente a la jurisdicción de los tribunales federales competentes en la Ciudad de México, renunciando a cualquier otra jurisdicción que, en razón de su domicilio presente o futuro o por cualquier otra razón, les pudiera corresponder.


**QUINTA.** El presente **Convenio Modificador** empezará surtir efectos a partir de la fecha de su firma, y se mantendrá en vigor hasta el **31 de diciembre de 2021**.


Estando enteradas las partes del contenido y alcance legal del presente Convenio Modificador, lo firman por cuadruplicado a los quince días del mes de abril del año dos mil veintiuno.-----  
-----


  
71 8  
f l e





POR "LA SECRETARÍA"


  
Dr. Hugo López Gatell Ramírez  
Subsecretario de Prevención y Promoción de la Salud


  
Dr. Ricardo Cortés Alcalá  
Director General de Promoción de la Salud

  
Dra. Karla Berdichevsky Feldman  
Directora General del Centro Nacional de Equidad de Género y Salud Reproductiva


  
Dr. José Luis Alomía Zegarra  
Director General de Epidemiología


  
Dr. Ruy López Roldaura  
Director General del Centro Nacional de Programas Preventivos y Control de Enfermedades

  
Mtra. Diana Iris Tejadilla Orozco  
Directora de Desarrollo de Modelos de Atención en Salud Mental

  
Dra. Alethse De La Torre Rosas  
Directora General del Centro Nacional para la Prevención y el Control del VIH/SIDA

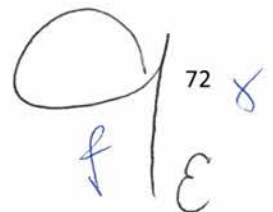
Firma en ausencia de la Dra. Lorena Rodríguez Bores Ramírez, Secretaria Técnica del Consejo Nacional de Salud Mental, de conformidad con lo dispuesto en el artículo 55 del Reglamento Interior de la Secretaría de Salud.

  
Dr. Arturo García Cruz  
Secretario Técnico del Consejo Nacional para la Prevención de Accidentes

  
Dr. José Luis Díaz Ortega  
Director de Atención a la Salud de la Infancia y la Adolescencia

Firma en ausencia del Titular del Centro Nacional para la Salud de la Infancia y la Adolescencia, de conformidad con lo dispuesto en el Artículo 55 del Reglamento Interior de la Secretaría de Salud.

HOJA UNO DE FIRMAS DEL CONVENIO MODIFICATORIO AL CONVENIO ESPECÍFICO EN MATERIA DE MINISTRACIÓN DE SUBSIDIOS PARA EL FORTALECIMIENTO DE ACCIONES DE SALUD PÚBLICA EN LAS ENTIDADES FEDERATIVAS, QUE CELEBRAN, EL EJECUTIVO FEDERAL POR CONDUCTO DE LA SECRETARIA DE SALUD "LA SECRETARÍA", Y EL EJECUTIVO DEL ESTADO LIBRE Y SOBERANO DE DURANGO POR CONDUCTO DE "LA ENTIDAD", EL QUINCE DE ABRIL DE DOS MIL VEINTIUNO.

  
72 x  
f | E

POR "LA ENTIDAD"




**Dr. Sergio González Romero**  
Secretario de Salud y Director General de Servicios de Salud de Durango



**C.P. Jesús Arturo Díaz Medina**  
Secretario de Finanzas y de Administración

HOJA DOS DE FIRMAS DEL **CONVENIO MODIFICATORIO AL CONVENIO ESPECÍFICO EN MATERIA DE MINISTRACIÓN DE SUBSIDIOS PARA EL FORTALECIMIENTO DE ACCIONES DE SALUD PÚBLICA EN LAS ENTIDADES FEDERATIVAS**, QUE CELEBRAN, EL EJECUTIVO FEDERAL POR CONDUCTO DE LA SECRETARIA DE SALUD "LA SECRETARÍA", Y EL EJECUTIVO DEL ESTADO LIBRE Y SOBERANO DE DURANGO POR CONDUCTO DE "LA ENTIDAD", EL QUINCE DE ABRIL DE DOS MIL VEINTIUNO.

Faint circular stamp or watermark in the center of the page.







SERVICIOS DE SALUD  
DE DURANGO

REVISADO POR:

No. 02/2021

**DIRECCIÓN  
JURÍDICA**