

SEGUNDO CONVENIO MODIFICATORIO AL CONVENIO ESPECÍFICO EN MATERIA DE MINISTRACIÓN DE SUBSIDIOS PARA EL FORTALECIMIENTO DE ACCIONES DE SALUD PÚBLICA EN LAS ENTIDADES FEDERATIVAS, SUSCRITO EL 01 DE MARZO DE 2021, QUE CELEBRAN, POR UNA PARTE, EL EJECUTIVO FEDERAL A TRAVÉS DE LA SECRETARÍA DE SALUD, A LA QUE EN ADELANTE SE LE DENOMINARÁ "**LA SECRETARÍA**", POR CONDUCTO DEL DR. HUGO LÓPEZ GATELL RAMÍREZ, SUBSECRETARIO DE PREVENCIÓN Y PROMOCIÓN DE LA SALUD, ASISTIDO POR EL DR. RICARDO CORTÉS ALCALÁ, DIRECTOR GENERAL DE PROMOCIÓN DE LA SALUD; EL DR. JOSÉ LUIS ALOMÍA ZEGARRA, DIRECTOR GENERAL DE EPIDEMIOLOGÍA; LA DRA. LORENA RODRÍGUEZ BORES RAMÍREZ, SECRETARIA TÉCNICA DEL CONSEJO NACIONAL DE SALUD MENTAL; EL DR. ARTURO GARCÍA CRUZ, SECRETARIO TÉCNICO DEL CONSEJO NACIONAL PARA LA PREVENCIÓN DE ACCIDENTES; LA DRA. KARLA BERDICHEVSKY FELDMAN, DIRECTORA GENERAL DEL CENTRO NACIONAL DE EQUIDAD DE GÉNERO Y SALUD REPRODUCTIVA; EL DR. RUY LÓPEZ RIDAURA, DIRECTOR GENERAL DEL CENTRO NACIONAL DE PROGRAMAS PREVENTIVOS Y CONTROL DE ENFERMEDADES; LA DRA. ALETHSE DE LA TORRE ROSAS, DIRECTORA GENERAL DEL CENTRO NACIONAL PARA LA PREVENCIÓN Y EL CONTROL DEL VIH/SIDA; Y EL DR. JOSÉ LUIS DÍAZ ORTEGA, DIRECTOR DE ATENCIÓN A LA SALUD DE LA INFANCIA Y LA ADOLESCENCIA; Y POR LA OTRA PARTE, **EL EJECUTIVO DEL ESTADO LIBRE Y SOBERANO DE DURANGO**, A QUIEN EN LO SUCESIVO SE LE DENOMINARÁ "**LA ENTIDAD**", REPRESENTADO POR EL DR. SERGIO GONZÁLEZ ROMERO, SECRETARIO DE SALUD Y DIRECTOR GENERAL DE SERVICIOS DE SALUD DE DURANGO Y EL C.P. JESÚS ARTURO DÍAZ MEDINA, SECRETARIO DE FINANZAS Y DE ADMINISTRACIÓN, A LAS QUE AL ACTUAR DE MANERA CONJUNTA SE LES DENOMINARÁ "**LAS PARTES**", CONFORME A LOS ANTECEDENTES, DECLARACIONES Y CLÁUSULAS SIGUIENTES

ANTECEDENTES

I. Con fecha 01 de marzo de 2021 "**LA SECRETARÍA**" y "**LA ENTIDAD**", celebraron el **CONVENIO ESPECÍFICO EN MATERIA DE MINISTRACIÓN DE SUBSIDIOS PARA EL FORTALECIMIENTO DE ACCIONES DE SALUD PÚBLICA EN LAS ENTIDADES FEDERATIVAS**, con el objeto de ministrar recursos presupuestarios federales, en carácter de subsidios, así como insumos federales a "**LA ENTIDAD**", para coordinar su participación con "**LA SECRETARÍA**", en términos de lo previsto en los artículos 9 y 13, apartado B de la Ley General de Salud, en la ejecución de los 25 Programas de Acción Específicos a cargo de la Subsecretaría de Prevención y Promoción de la Salud, en lo sucesivo "**LOS PROGRAMAS**", que comprende la realización de intervenciones y el cumplimiento de metas de cada uno de ellos, a fin de permitir a "**LA ENTIDAD**", su adecuada instrumentación así como fortalecer la integralidad de las acciones de prevención y promoción de la salud, documento que en adelante se denominará "**CONVENIO PRINCIPAL**".

II. Con fecha 15 de abril de 2021, "**LA SECRETARÍA**" y "**LA ENTIDAD**", celebraron el **Convenio Modificadorio al Convenio Específico en Materia de Ministración de Subsidios para el Fortalecimiento de Acciones de Salud Pública en las Entidades Federativas**, con el objeto de modificar las cláusulas Primera, en lo que respecta a la Tabla de su párrafo tercero; Segunda, párrafos primero, segundo y sexto; así como los Anexos 2, 3, 4, 5 y el Apéndice del "**CONVENIO PRINCIPAL**".

III. Que en la Cláusula **DÉCIMA CUARTA**, denominada **MODIFICACIONES AL CONVENIO**, del "**CONVENIO PRINCIPAL**", las partes acordaron, a la letra: "... que el presente Convenio Específico podrá modificarse de común acuerdo y por escrito, sin alterar su estructura y en estricto apego a las disposiciones jurídicas aplicables. Las modificaciones al Convenio Específico obligarán a sus signatarios a partir de la fecha de su firma y deberán publicarse en el Diario Oficial de la Federación y en el órgano de difusión oficial de "**LA ENTIDAD**".

IV. Que "**LAS PARTES**" han determinado, derivado de las adecuaciones a los programas presupuestarios a su cargo, modificar el "**CONVENIO PRINCIPAL**", con la finalidad de ajustar los montos de los recursos presupuestarios federales y/o insumos federales ministrados a "**LA ENTIDAD**" en términos de lo estipulado en el presente instrumento.

DECLARACIONES

I. "**LAS PARTES**" declaran que:

I.1. Se reproducen y ratifican las declaraciones insertas en el "**CONVENIO PRINCIPAL**".

I.2. Se reconocen mutuamente el carácter y las facultades con las que comparecen a la celebración del presente instrumento.

I.3. Están de acuerdo en celebrar el presente **Convenio Modificatorio**, de conformidad con los términos y condiciones que se estipulan en el mismo, al tenor de las siguientes:

CLÁUSULAS

PRIMERA: OBJETO. - El presente instrumento, tiene por objeto **modificar** las cláusulas **Primera**, en lo que respecta a la Tabla de su párrafo tercero; **Segunda**, párrafos primero, segundo y sexto; **Novena** fracción V; **Décima**, fracción XII; así como los **Anexos 1, 2, 3, 4, 5** y el **Apéndice del "CONVENIO PRINCIPAL"**, para quedar como sigue:

"PRIMERA. OBJETO. -...

...
...

NO.	UNIDAD RESPONSABLE / PROGRAMA DE ACCIÓN	CLAVE DEL PROGRAMA PRESUPUESTARIO	MONTO MÁXIMO A CARGO DE "LA SECRETARÍA" (Pesos)		
			RECURSOS PRESUPUESTARIOS FEDERALES	INSUMOS FEDERALES	TOTAL
310 DIRECCIÓN GENERAL DE PROMOCIÓN DE LA SALUD					
1	Políticas de Salud Pública y Promoción de la Salud	P018, U008	6,788,949.70	0.00	6,788,949.70
	1 Determinantes Personales	U008	2,276,969.96	0.00	2,276,969.96
	2 Mercadotecnia Social en Salud	U008	663,166.41	0.00	663,166.41
	3 Determinantes Colectivos	P018, U008	1,848,813.33	0.00	1,848,813.33
	4 Profesionalización		0.00	0.00	0.00
	5 Evaluación	U008	2,000,000.00	0.00	2,000,000.00
Subtotal			6,788,949.70	0.00	6,788,949.70
313 SECRETARIADO TÉCNICO DEL CONSEJO NACIONAL DE SALUD MENTAL					
1	Salud Mental y Adicciones		0.00	0.00	0.00
	1 Salud Mental		0.00	0.00	0.00
	2 Adicciones		0.00	0.00	0.00
Subtotal			0.00	0.00	0.00
315 SECRETARIADO TÉCNICO DEL CONSEJO NACIONAL PARA LA PREVENCIÓN DE ACCIDENTES					
1	Seguridad Vial		0.00	0.00	0.00
2	Prevención de Accidentes en Grupos Vulnerables		0.00	0.00	0.00
Subtotal			0.00	0.00	0.00
316 DIRECCIÓN GENERAL DE EPIDEMIOLOGÍA					
1	Atención a Emergencias en Salud	U009	1,361,332.00	0.00	1,361,332.00
	1 Emergencias	U009	680,666.00	0.00	680,666.00
	2 Monitoreo	U009	680,666.00	0.00	680,666.00
2	Vigilancia en Salud Pública por Laboratorio	P018, U009	1,428,329.00	343,462.08	1,771,791.08
Subtotal			2,789,661.00	343,462.08	3,133,123.08
K00 CENTRO NACIONAL PARA LA PREVENCIÓN Y EL CONTROL DEL VIH/SIDA					
1	VIH y otras ITS	P016	977,420.00	1,304,687.29	2,282,107.29
2	Virus de Hepatitis C	P016	420,160.00	0.00	420,160.00
Subtotal			1,397,580.00	1,304,687.29	2,702,267.29
L00 CENTRO NACIONAL DE EQUIDAD DE GÉNERO Y SALUD REPRODUCTIVA					
1	Salud Sexual y Reproductiva	P020	24,168,404.22	0.00	24,168,404.22
	1 SSR para Adolescentes	P020	4,663,535.71	0.00	4,663,535.71
	2 PF y Anticoncepción	P020	4,141,777.93	0.00	4,141,777.93

2
f c

	3	Salud Materna	P020	9,490,130.58	0.00	9,490,130.58
	4	Salud Perinatal	P020	1,627,940.00	0.00	1,627,940.00
	5	Aborto Seguro	P020	1,044,412.00	0.00	1,044,412.00
	6	Violencia de Género	P020	3,200,608.00	0.00	3,200,608.00
2		Cáncer	P020	1,933,792.84	1,803,813.83	3,737,606.67
3		Igualdad de Género	P020	376,334.50	0.00	376,334.50
Subtotal				26,478,531.56	1,803,813.83	28,282,345.39
000 CENTRO NACIONAL DE PROGRAMAS PREVENTIVOS Y CONTROL DE ENFERMEDADES						
1		Atención de la Zoonosis	U009	16,073.00	0.00	16,073.00
2		Control de Enfermedades Transmitidas por Vectores e Intoxicación por Veneno de Artrópodos	U009	1,226,485.00	3,042,242.41	4,268,727.41
	1	Paludismo	U009	332,343.00	0.00	332,343.00
	2	Enfermedad de Chagas		0.00	0.00	0.00
	3	Leishmaniasis		0.00	0.00	0.00
	4	Intoxicación por Artrópodos	U009	111,339.00	0.00	111,339.00
	5	Dengue	U009	782,803.00	3,042,242.41	3,825,045.41
	6	Vigilancia Post Oncocercosis		0.00	0.00	0.00
3		Control y Eliminación de las Micobacteriósisis		0.00	0.00	0.00
4		Atención de Urgencias Epidemiológicas y Desastres	U009	186,750.62	152,369.28	339,119.90
5		Prevención y Control de las Neumonías Adquiridas en la Comunidad e Influenza		0.00	0.00	0.00
6		Enfermedades Respiratorias Crónicas	U009	87,471.36	0.00	87,471.36
7		Enfermedades Cardiometaabólicas	U008	6,246,680.00	0.00	6,246,680.00
8		Salud en el Adulto Mayor	U008	476,340.00	0.00	476,340.00
9		Salud Bucal	U009	179,192.00	0.00	179,192.00
10		Prevención de Enfermedades Diarreas Agudas	U009	80,435.00	0.00	80,435.00
Subtotal				8,499,426.98	3,194,611.69	11,694,038.67
R00 CENTRO NACIONAL PARA LA SALUD DE LA INFANCIA Y LA ADOLESCENCIA						
1		Vacunación Universal	E036	1,987,342.50	11,866,163.70	13,853,506.20
2		Atención a la Salud de la Adolescencia	E036	500,000.00	0.00	500,000.00
3		Atención a la Salud en la Infancia	E036	500,000.00	0.00	500,000.00
4		Diagnóstico y tratamiento oportuno de cáncer en menores de 18 años	E036	80,411.50	0.00	80,411.50
Subtotal				3,067,754.00	11,866,163.70	14,933,917.70
Total de recursos federales a ministrar a "LA ENTIDAD"				49,021,903.24	18,512,738.59	67,534,641.83

...
...
..."

"SEGUNDA. - MINISTRACIÓN. - Para el cumplimiento del objeto del presente instrumento, "LA SECRETARÍA", con cargo a su presupuesto, ministrará a "LA ENTIDAD", recursos federales con el carácter de subsidios, hasta por la cantidad de **\$67,534,641.83 (SESENTA Y SIETE MILLONES QUINIENTOS TREINTA Y CUATRO MIL SEISCIENTOS CUARENTA Y UNO PESOS 83/100 M.N)**, para la realización de las intervenciones y el cumplimiento de las metas que contemplan "LOS PROGRAMAS".

Los recursos presupuestarios federales por un monto de **\$49,021,903.24 (CUARENTA Y NUEVE MILLONES VEINTIUN MIL NOVECIENTOS TRES PESOS 24/100 M.N)**, se radicarán a la Secretaría de Finanzas y Administración de "LA ENTIDAD", en la cuenta bancaria productiva específica que ésta establezca para tal efecto, en forma previa a la entrega de los recursos, en la institución de crédito bancaria que la misma determine, informando de ello a "LA SECRETARÍA". Los recursos presupuestarios a que se hace alusión, se ministrarán conforme al calendario



establecido en el **Anexo 3** del presente instrumento. Será requisito indispensable que **"LA SECRETARÍA"** cuente con el original del presente Convenio debidamente suscrito y, con el registro de la cuenta bancaria en el Sistema de Contabilidad y Presupuesto (SICOP) de la Secretaría de Hacienda y Crédito Público.

...
...
...

Los insumos federales que suministre **"LA SECRETARÍA"** a **"LA ENTIDAD"**, por un monto total de **\$18,512,738.59 (DIECIOCHO MILLONES QUINIENTOS DOCE MIL SETECIENTOS TREINTA Y OCHO PESOS 59/100 M.N)**, serán entregados directamente a la **Secretaría de Salud y Servicios de Salud de Durango**.

...
..."

"NOVENA. OBLIGACIONES DE "LA ENTIDAD".- **"LA ENTIDAD"**, adicionalmente a las obligaciones establecidas en **"EL ACUERDO MARCO"**, deberá:

I a IV. ...

V. Registrar en el Módulo de Registro de Comprobaciones del **"SIAFFASPE"**, en formato PDF, la documentación comprobatoria y justificativa del gasto, que soporte los certificados del gasto, generados a través del **"SIAFFASPE"**, que se entreguen a las unidades administrativas y órganos desconcentrados.

VI a XXVI. ...

..."

"DÉCIMA. OBLIGACIONES DE "LA SECRETARÍA". - "LA SECRETARÍA", por conducto de las unidades administrativas u órganos desconcentrados responsables de cada uno de **"LOS PROGRAMAS"**, estará obligada a:

I a XI. ...

XII. Emitir a más tardar el 15 de marzo de 2022, mediante el formato que se obtenga a través del **"SIAFFASPE"**, el Acta de Conciliación de Insumos. Dicha Acta se generará, siempre y cuando existan diferencias entre las cantidades de insumos e importes programados en el último convenio modificatorio del presente ejercicio fiscal y los insumos ministrados por las Unidades Administrativas y/o Órganos Administrativos Desconcentrados a las entidades federativas, conforme a las remisiones y/o los documentos oficiales con los que se acredite la entrega de insumos.

XIII a XVI. ..."

Continúa en la página siguiente

W
Q
4
FLC

ANEXO 1

SEGUNDO CONVENIO MODIFICATORIO AL CONVENIO ESPECIFICO EN MATERIA DE MINISTRACIÓN DE SUBSIDIOS PARA EL FORTALECIMIENTO DE ACCIONES DE SALUD PÚBLICA EN LAS ENTIDADES FEDERATIVAS QUE CELEBRAN, EL EJECUTIVO FEDERAL, POR CONDUCTO DE "LA SECRETARÍA", Y EL EJECUTIVO DEL ESTADO LIBRE Y SOBERANO DE DURANGO POR CONDUCTO DE "LA ENTIDAD".

Copias fotostáticas simples de los nombramientos de los titulares de "LA SECRETARÍA"

1
2
3
4	Dra. Lorena Rodriguez Bores Ramirez	Secretaria Técnica del Consejo Nacional De Salud Mental
5
6
7
8
9

...

...

5



SALUD

SECRETARÍA DE SALUD



Nombramiento No. C-071/2020
Código 12-313-1-MIC029P-0000029-E-C-A

DRA. LORENA RODRÍGUEZ BORES RAMÍREZ
PRESENTE.

Con fundamento en los artículos 4 y 33 de la Ley del Servicio Profesional de Carrera en la Administración Pública Federal; 5, fracción II, inciso a), 6 y 41 del Reglamento de la Ley del Servicio Profesional de Carrera en la Administración Pública Federal y 2, apartado B, fracción XIX, 7, fracción XXIV y 35 del Reglamento Interior de la Secretaría de Salud; me permito hacer de su conocimiento que a partir de esta fecha, he tenido a bien nombrarla

SECRETARIA TÉCNICA DEL CONSEJO NACIONAL DE SALUD MENTAL

Dicha designación se formula con el carácter de servidora pública de carrera titular, rango de Dirección General, adscrita al Secretariado Técnico del Consejo Nacional de Salud Mental.

Al aceptar la encomienda, usted ha protestado guardar la Constitución Política de los Estados Unidos Mexicanos, en los términos del artículo 128 y las leyes que de ella emanen, asimismo adquiere el compromiso de desempeñarla al límite de su capacidad y esfuerzo, debiendo siempre actuar con eficiencia, lealtad y honradez en el desempeño de la misma.

Ciudad de México, a 1 de octubre de 2020.

EL SECRETARIO DE SALUD


DR. JORGE CARLOS ALCOCER VARELA



ANEXO 2

SEGUNDO CONVENIO MODIFICATORIO AL CONVENIO ESPECÍFICO EN MATERIA DE MINISTRACIÓN DE SUBSIDIOS PARA EL FORTALECIMIENTO DE ACCIONES DE SALUD PÚBLICA EN LAS ENTIDADES FEDERATIVAS QUE CELEBRAN, EL EJECUTIVO FEDERAL, POR CONDUCTO DE "LA SECRETARÍA", Y EL EJECUTIVO DEL ESTADO LIBRE Y SOBERANO DE DURANGO POR CONDUCTO DE "LA ENTIDAD".

Identificación de fuentes de financiamiento de "LOS PROGRAMAS" en materia de Salud Pública

NO.	PROGRAMA DE ACCIÓN ESPECÍFICO	310 DIRECCIÓN GENERAL DE PROMOCIÓN DE LA SALUD (PESOS)										TOTAL
		INTERVENCIONES/RAMO 12		SUBTOTAL	INSTITUTO DE SALUD PARA EL BIENESTAR				SUBTOTAL	FIDEICOMISO INSABI PRUEBAS DE DIAGNÓSTICO	SUBTOTAL	
		CASSCO	CAUSES		ANEXO 4 RECURSOS PRESUPUESTALES	ANEXO 4 INSUMOS	ANEXO 4 RECURSOS PRESUPUESTALES	FONDO DE SALUD PARA EL BIENESTAR (FONSABI)				
1	Políticas de Salud Pública y Promoción de la Salud	6,125,783.29	663,166.41	6,788,949.70	0.00	0.00	0.00	0.00	0.00	0.00	0.00	6,788,949.70
	1 Determinantes Personales	2,276,969.96	0.00	2,276,969.96	0.00	0.00	0.00	0.00	0.00	0.00	0.00	2,276,969.96
	2 Mercadotecnia Social en Salud	0.00	663,166.41	663,166.41	0.00	0.00	0.00	0.00	0.00	0.00	0.00	663,166.41
	3 Determinantes Colectivos	1,848,813.33	0.00	1,848,813.33	0.00	0.00	0.00	0.00	0.00	0.00	0.00	1,848,813.33
	4 Profesionalización	0.00	0.00	0.00	0.00	0.00	0.00	0.00	0.00	0.00	0.00	0.00
	5 Evaluación	2,000,000.00	0.00	2,000,000.00	0.00	0.00	0.00	0.00	0.00	0.00	0.00	2,000,000.00
	TOTALES	6,125,783.29	663,166.41	6,788,949.70	0.00	0.00	0.00	0.00	0.00	0.00	0.00	6,788,949.70

NO.	PROGRAMA DE ACCIÓN ESPECÍFICO	313 SECRETARIADO TÉCNICO DEL CONSEJO NACIONAL DE SALUD MENTAL (PESOS)										TOTAL
		INTERVENCIONES/RAMO 12		SUBTOTAL	INSTITUTO DE SALUD PARA EL BIENESTAR				SUBTOTAL	FIDEICOMISO INSABI PRUEBAS DE DIAGNÓSTICO	SUBTOTAL	
		CASSCO	CAUSES		ANEXO 4 RECURSOS PRESUPUESTALES	ANEXO 4 INSUMOS	ANEXO 4 RECURSOS PRESUPUESTALES	FONDO DE SALUD PARA EL BIENESTAR (FONSABI)				
1	Salud Mental y Adicciones	0.00	0.00	0.00	0.00	0.00	0.00	0.00	0.00	0.00	0.00	0.00
	1 Salud Mental	0.00	0.00	0.00	0.00	0.00	0.00	0.00	0.00	0.00	0.00	0.00
	2 Adicciones	0.00	0.00	0.00	0.00	0.00	0.00	0.00	0.00	0.00	0.00	0.00
	TOTALES	0.00	0.00	0.00	0.00	0.00	0.00	0.00	0.00	0.00	0.00	0.00

315 SECRETARIADO TÉCNICO DEL CONSEJO NACIONAL PARA LA PREVENCIÓN DE ACCIDENTES

NO.	PROGRAMA DE ACCIÓN ESPECÍFICO	ORIGEN DE LOS RECURSOS PRESUPUESTARIOS (PESOS)										TOTAL	
		SPPS/ INTERVENCIONES/RAMO 12					INSTITUTO DE SALUD PARA EL BIENESTAR						
		CASSCO	CAUSES	SUBTOTAL	ANEXO 4 RECURSOS PRESUPUESTALES	ANEXO 4 INSUMOS	SUBTOTAL	FONDO DE SALUD PARA EL BIENESTAR (FONSABI)	FIDEICOMISO INSABI PRUEBAS DE DIAGNÓSTICO	SUBTOTAL	SUBTOTAL		
1	Seguridad Vial	0.00	0.00	0.00	0.00	0.00	0.00	0.00	0.00	0.00	0.00	0.00	0.00
2	Prevención de Accidentes en Grupos Vulnerables	0.00	0.00	0.00	0.00	0.00	0.00	0.00	0.00	0.00	0.00	0.00	0.00
	TOTALES	0.00	0.00	0.00	0.00	0.00	0.00	0.00	0.00	0.00	0.00	0.00	0.00

316 DIRECCIÓN GENERAL DE EPIDEMIOLOGÍA

NO.	PROGRAMA DE ACCIÓN ESPECÍFICO	ORIGEN DE LOS RECURSOS PRESUPUESTARIOS (PESOS)										TOTAL	
		SPPS/ INTERVENCIONES/RAMO 12					INSTITUTO DE SALUD PARA EL BIENESTAR						
		CASSCO	CAUSES	SUBTOTAL	ANEXO 4 RECURSOS PRESUPUESTALES	ANEXO 4 INSUMOS	SUBTOTAL	FONDO DE SALUD PARA EL BIENESTAR (FONSABI)	FIDEICOMISO INSABI PRUEBAS DE DIAGNÓSTICO	SUBTOTAL	SUBTOTAL		
1	Atención a Emergencias en Salud	1,361,332.00	0.00	1,361,332.00	0.00	0.00	0.00	0.00	0.00	0.00	0.00	0.00	1,361,332.00
1	Emergencias	680,666.00	0.00	680,666.00	0.00	0.00	0.00	0.00	0.00	0.00	0.00	0.00	680,666.00
2	Monitoreo	680,666.00	0.00	680,666.00	0.00	0.00	0.00	0.00	0.00	0.00	0.00	0.00	680,666.00
2	Vigilancia en Salud Pública por Laboratorio	1,428,329.00	0.00	1,428,329.00	0.00	0.00	0.00	0.00	0.00	0.00	0.00	0.00	1,428,329.00
	TOTALES	2,789,661.00	0.00	2,789,661.00	0.00	0.00	0.00	0.00	0.00	0.00	0.00	0.00	2,789,661.00

K00 CENTRO NACIONAL PARA LA PREVENCIÓN Y EL CONTROL DEL VIH/SIDA

NO.	PROGRAMA DE ACCIÓN ESPECÍFICO	ORIGEN DE LOS RECURSOS PRESUPUESTARIOS (PESOS)										TOTAL	
		SPPS/ INTERVENCIONES/RAMO 12					INSTITUTO DE SALUD PARA EL BIENESTAR						
		CASSCO	CAUSES	SUBTOTAL	ANEXO 4 RECURSOS PRESUPUESTALES	ANEXO 4 INSUMOS	SUBTOTAL	FONDO DE SALUD PARA EL BIENESTAR (FONSABI)	FIDEICOMISO INSABI PRUEBAS DE DIAGNÓSTICO	SUBTOTAL	SUBTOTAL		
1	VIH y otras ITS	977,420.00	0.00	977,420.00	0.00	0.00	0.00	23,278,256.26	0.00	0.00	23,278,256.26	0.00	24,255,676.26
2	Virus de Hepatitis C	420,160.00	0.00	420,160.00	0.00	0.00	0.00	12,098,352.00	0.00	0.00	12,098,352.00	0.00	12,518,512.00
	TOTALES	1,397,580.00	0.00	1,397,580.00	0.00	0.00	0.00	35,376,608.26	0.00	0.00	35,376,608.26	0.00	36,774,188.26

L00 CENTRO NACIONAL DE EQUIDAD DE GÉNERO Y SALUD REPRODUCTIVA

NO.	PROGRAMA DE ACCIÓN ESPECÍFICO	INSTITUTO DE SALUD PARA EL BIENESTAR (PESOS)										TOTAL
		SPPS/ INTERVENCIONES/IRAMO 12		SUBTOTAL	ANEXO 4 RECURSOS PRESUPUESTALES	ANEXO 4 INSUMOS	SUBTOTAL	FONDO DE SALUD PARA EL BIENESTAR EL BIENESTAR (FONSABI)	FIDEICOMISO INSABI PRUEBAS DE DIAGNÓSTICO	SUBTOTAL	TOTAL	
		CASSCO	CAUSES									
1	Salud Sexual y Reproductiva	4,855,710.58	19,312,693.64	24,168,404.22	0.00	15,142,090.01	0.00	15,142,090.01	0.00	0.00	0.00	39,310,494.23
	1 SSR para Adolescentes	3,113,501.00	1,550,034.71	4,663,535.71	0.00	0.00	0.00	0.00	0.00	0.00	0.00	4,663,535.71
	2 PF Y Anticoncepción	0.00	4,141,777.93	4,141,777.93	0.00	15,142,090.01	0.00	15,142,090.01	0.00	0.00	0.00	19,283,867.94
	3 Salud Materna	1,532,129.58	7,958,001.00	9,490,130.58	0.00	0.00	0.00	0.00	0.00	0.00	0.00	9,490,130.58
	4 Salud Perinatal	210,080.00	1,417,860.00	1,627,940.00	0.00	0.00	0.00	0.00	0.00	0.00	0.00	1,627,940.00
	5 Aborto Seguro	0.00	1,044,412.00	1,044,412.00	0.00	0.00	0.00	0.00	0.00	0.00	0.00	1,044,412.00
	6 Violencia de Género	0.00	3,200,608.00	3,200,608.00	0.00	0.00	0.00	0.00	0.00	0.00	0.00	3,200,608.00
2	Cáncer	-0.00	1,933,792.84	1,933,792.84	0.00	0.00	0.00	0.00	0.00	0.00	0.00	1,933,792.84
3	Igualdad de Género	376,334.50	0.00	376,334.50	0.00	0.00	0.00	0.00	0.00	0.00	0.00	376,334.50
	TOTALES	5,232,045.08	21,246,486.48	26,478,531.56	0.00	15,142,090.01	0.00	15,142,090.01	0.00	0.00	0.00	41,620,621.57

O00 CENTRO NACIONAL DE PROGRAMAS PREVENTIVOS Y CONTROL DE ENFERMEDADES

NO.	PROGRAMA DE ACCIÓN ESPECÍFICO	INSTITUTO DE SALUD PARA EL BIENESTAR (PESOS)										TOTAL
		SPPS/ INTERVENCIONES/IRAMO 12		SUBTOTAL	ANEXO 4 RECURSOS PRESUPUESTALES	ANEXO 4 INSUMOS	SUBTOTAL	FONDO DE SALUD PARA EL BIENESTAR EL BIENESTAR (FONSABI)	FIDEICOMISO INSABI PRUEBAS DE DIAGNÓSTICO	SUBTOTAL	TOTAL	
		CASSCO	CAUSES									
1	Atención de la Zoonosis	16,073.00	0.00	16,073.00	0.00	2,484,500.00	0.00	2,484,500.00	0.00	0.00	0.00	2,500,573.00
2	Control de Enfermedades Transmisibles por Vectores e Intoxicación por Veneno de Artrópodos	1,226,485.00	0.00	1,226,485.00	0.00	9,698,157.85	0.00	9,698,157.85	0.00	0.00	0.00	10,924,642.85
	1 Paludismo	332,343.00	0.00	332,343.00	0.00	0.00	0.00	0.00	0.00	0.00	0.00	332,343.00
	2 Enfermedad de Chagas	0.00	0.00	0.00	0.00	0.00	0.00	0.00	0.00	0.00	0.00	0.00
	3 Leishmaniasis	0.00	0.00	0.00	0.00	0.00	0.00	0.00	0.00	0.00	0.00	0.00
	4 Intoxicación por Artrópodos	111,339.00	0.00	111,339.00	0.00	9,698,157.85	0.00	9,698,157.85	0.00	0.00	0.00	9,809,496.85
	5 Dengue	782,803.00	0.00	782,803.00	0.00	0.00	0.00	0.00	0.00	0.00	0.00	782,803.00
	6 Vigilancia Post Oncocercosis	0.00	0.00	0.00	0.00	0.00	0.00	0.00	0.00	0.00	0.00	0.00
3	Control y Eliminación de las Micobacteriosis	0.00	0.00	0.00	0.00	213,585.66	0.00	213,585.66	0.00	0.00	0.00	213,585.66

4	Atención de Urgencias Epidemiológicas y Desastres	186,750.62	0.00	186,750.62	0.00	0.00	0.00	0.00	0.00	0.00	0.00	186,750.62
5	Prevención y Control de las Neumonías Adquiridas en la Comunidad e Influenza	0.00	0.00	0.00	0.00	0.00	0.00	0.00	0.00	0.00	0.00	0.00
6	Enfermedades Respiratorias Crónicas	0.00	87,471.36	87,471.36	0.00	0.00	0.00	0.00	0.00	0.00	0.00	87,471.36
7	Enfermedades Cardiometaabólicas	0.00	6,246,680.00	6,246,680.00	0.00	8,923,122.84	8,923,122.84	0.00	0.00	0.00	0.00	15,169,802.84
8	Salud en el Adulto Mayor	100,000.00	376,340.00	476,340.00	0.00	0.00	0.00	0.00	0.00	0.00	0.00	476,340.00
9	Salud Bucal	179,192.00	0.00	179,192.00	0.00	0.00	0.00	0.00	0.00	0.00	0.00	179,192.00
10	Prevención de Enfermedades Diarréicas Agudas	76,185.92	4,249.08	80,435.00	0.00	0.00	0.00	0.00	0.00	0.00	0.00	80,435.00
TOTALES		1,784,686.54	6,714,740.44	8,499,426.98	0.00	21,319,366.35	21,319,366.35	0.00	0.00	0.00	0.00	29,818,793.32

R00 CENTRO NACIONAL PARA LA SALUD DE LA INFANCIA Y LA ADOLESCENCIA

ORIGEN DE LOS RECURSOS PRESUPUESTARIOS

NO.	PROGRAMA DE ACCIÓN ESPECÍFICO	SPPS/ INTERVENCIONES/RAMO 12		SUBTOTAL	INSTITUTO DE SALUD PARA EL BIENESTAR					SUBTOTAL	TOTAL
		CASSCO	CAUSES		ANEXO 4 RECURSOS PRESUPUESTALES	ANEXO 4 INSUMOS	SUBTOTAL	FONDO DE SALUD PARA EL BIENESTAR (FONSABI)	FIDEICOMISO INSABI PRUEBAS DE DIAGNÓSTICO		
1	Vacunación Universal	0.00	1,987,342.50	1,987,342.50	0.00	0.00	0.00	0.00	0.00	0.00	1,987,342.50
2	Atención a la Salud de la Adolescencia	0.00	500,000.00	500,000.00	0.00	0.00	0.00	0.00	0.00	0.00	500,000.00
3	Atención a la Salud en la Infancia	0.00	500,000.00	500,000.00	0.00	0.00	0.00	0.00	0.00	0.00	500,000.00
4	Diagnóstico y tratamiento oportuno de cáncer en menores de 18 años	0.00	80,411.50	80,411.50	0.00	0.00	0.00	0.00	0.00	0.00	80,411.50
TOTALES		0.00	3,067,754.00	3,067,754.00	0.00	0.00	0.00	0.00	0.00	0.00	3,067,754.00

GRAN TOTAL

ORIGEN DE LOS RECURSOS PRESUPUESTARIOS

NO.	PROGRAMA DE ACCIÓN ESPECÍFICO	SPPS/ INTERVENCIONES/RAMO 12		SUBTOTAL	INSTITUTO DE SALUD PARA EL BIENESTAR					SUBTOTAL	TOTAL
		CASSCO	CAUSES		ANEXO 4 RECURSOS PRESUPUESTALES	ANEXO 4 INSUMOS	SUBTOTAL	FONDO DE SALUD PARA EL BIENESTAR (FONSABI)	FIDEICOMISO INSABI PRUEBAS DE DIAGNÓSTICO		
		17,329,755.91	31,692,147.33	49,021,903.24	0.00	36,461,456.36	36,461,456.36	0.00	0.00	35,376,608.26	120,859,967.85

NOTA: La descripción detallada de los insumos/servicios a adquirir o contratar con los recursos que se indican en el presente anexo, se encuentran identificados en el **Módulo de Reportes-Presupuestación-Ramo 12**, (Formato Reporte de ramo 12 por entidad federativa, programa, fuente de financiamiento e insumo, bien o servicio) del **Sistema de Información para la Administración del Fondo para el Fortalecimiento de Acciones de Salud Pública en las Entidades Federativas, SIAFFASPE**.

Continúa en la siguiente página

W

11
E

ANEXO 3

SEGUNDO CONVENIO MODIFICATORIO AL CONVENIO ESPECÍFICO EN MATERIA DE MINISTRACIÓN DE SUBSIDIOS PARA EL FORTALECIMIENTO DE ACCIONES DE SALUD PÚBLICA EN LAS ENTIDADES FEDERATIVAS QUE CELEBRAN, EL EJECUTIVO FEDERAL, POR CONDUCTO DE "LA SECRETARÍA", Y EL EJECUTIVO DEL ESTADO LIBRE Y SOBERANO DE DURANGO POR CONDUCTO DE "LA ENTIDAD".

Calendario de Ministraciones

(Pesos)

310 DIRECCIÓN GENERAL DE PROMOCIÓN DE LA SALUD

NO.	PROGRAMA DE ACCIÓN ESPECÍFICO	
1	Políticas de Salud Pública y Promoción de la Salud	
	1.1 Determinantes Personales	
	Marzo	2,276,969.96
	Subtotal de ministraciones	2,276,969.96
	U008 / OB010	2,276,969.96
	Subtotal de programas institucionales	2,276,969.96
	1.2 Mercadotecnia Social en Salud	
	Marzo	663,166.41
	Subtotal de ministraciones	663,166.41
	U008 / OB010	663,166.41
	Subtotal de programas institucionales	663,166.41
	1.3 Determinantes Colectivos	
	Marzo	723,285.00
	Junio	1,125,528.33
	Subtotal de ministraciones	1,848,813.33
	P018 / CS010	1,125,528.33
	U008 / OB010	723,285.00
	Subtotal de programas institucionales	1,848,813.33
	1.4 Profesionalización	
	Marzo	0.00
	Subtotal de ministraciones	0.00
	1.5 Evaluación	
	Marzo	2,000,000.00
	Subtotal de ministraciones	2,000,000.00
	U008 / OB010	2,000,000.00
	Subtotal de programas institucionales	2,000,000.00
	Total Programa	6,788,949.70
	Total	6,788,949.70

313 SECRETARIADO TÉCNICO DEL CONSEJO NACIONAL DE SALUD MENTAL

NO.	PROGRAMA DE ACCIÓN ESPECÍFICO	
1	Salud Mental y Adicciones	
	1.1 Salud Mental	
	Marzo	0.00
	Subtotal de ministraciones	0.00
	1.2 Adicciones	
	Marzo	0.00
	Subtotal de ministraciones	0.00

Total Programa	0.00
Total	0.00

315 SECRETARIADO TÉCNICO DEL CONSEJO NACIONAL PARA LA PREVENCIÓN DE ACCIDENTES

NO.	PROGRAMA DE ACCIÓN ESPECÍFICO	
1	Seguridad Vial	
	Marzo	0.00
	Subtotal de ministraciones	0.00
2	Prevención de Accidentes en Grupos Vulnerables	
	Marzo	0.00
	Subtotal de ministraciones	0.00
Total	0.00	

316 DIRECCIÓN GENERAL DE EPIDEMIOLOGÍA

NO.	PROGRAMA DE ACCIÓN ESPECÍFICO	
1	Atención a Emergencias en Salud	
	1.1 Emergencias	
	Marzo	680,666.00
	Subtotal de ministraciones	680,666.00
	U009 / EE200	680,666.00
	Subtotal de programas institucionales	680,666.00
	1.2 Monitoreo	
	Marzo	680,666.00
	Subtotal de ministraciones	680,666.00
	U009 / EE200	680,666.00
	Subtotal de programas institucionales	680,666.00
Total Programa	1,361,332.00	
2	Vigilancia en Salud Pública por Laboratorio	
	Marzo	1,428,329.00
	Subtotal de ministraciones	1,428,329.00
	U009 / EE210	1,428,329.00
	Subtotal de programas institucionales	1,428,329.00
Total	2,789,661.00	

K00 CENTRO NACIONAL PARA LA PREVENCIÓN Y EL CONTROL DEL VIH/SIDA

NO.	PROGRAMA DE ACCIÓN ESPECÍFICO	
1	VIH y otras ITS	
	Marzo	891,350.00
	Agosto	86,070.00
	Subtotal de ministraciones	977,420.00
	P016 / VH030	977,420.00
	Subtotal de programas institucionales	977,420.00
2	Virus de Hepatitis C	
	Marzo	420,160.00
	Subtotal de ministraciones	420,160.00
	P016 / VH030	420,160.00
	Subtotal de programas institucionales	420,160.00
Total	1,397,580.00	

L00 CENTRO NACIONAL DE EQUIDAD DE GÉNERO Y SALUD REPRODUCTIVA

NO.	PROGRAMA DE ACCIÓN ESPECÍFICO	
1	Salud Sexual y Reproductiva	
	1.1 SSR para Adolescentes	
	Marzo	4,663,535.71
	Subtotal de ministraciones	4,663,535.71
	P020 / SR010	4,663,535.71
	Subtotal de programas institucionales	4,663,535.71
	1.2 PF y Anticoncepción	
	Marzo	4,078,034.17
	Agosto	63,743.76
	Subtotal de ministraciones	4,141,777.93
	P020 / SR020	4,141,777.93
	Subtotal de programas institucionales	4,141,777.93
	1.3 Salud Materna	
	Marzo	8,638,970.00
	Agosto	851,160.58
	Subtotal de ministraciones	9,490,130.58
	P020 / AP010	9,490,130.58
	Subtotal de programas institucionales	9,490,130.58
	1.4 Salud Perinatal	
	Marzo	1,015,940.00
	Agosto	612,000.00
	Subtotal de ministraciones	1,627,940.00
	P020 / AP010	1,627,940.00
	Subtotal de programas institucionales	1,627,940.00
	1.5 Aborto Seguro	
	Marzo	1,044,412.00
	Subtotal de ministraciones	1,044,412.00
	P020 / MJ030	1,044,412.00
	Subtotal de programas institucionales	1,044,412.00
	1.6 Violencia de Género	
	Marzo	3,200,608.00
	Subtotal de ministraciones	3,200,608.00
	P020 / MJ030	3,200,608.00
	Subtotal de programas institucionales	3,200,608.00
	Total Programa	24,168,404.22
2	Cáncer	
	Marzo	1,638,623.00
	Agosto	295,169.84
	Subtotal de ministraciones	1,933,792.84
	P020 / CC010	1,933,792.84
	Subtotal de programas institucionales	1,933,792.84
3	Igualdad de Género	
	Marzo	338,834.50
	Agosto	37,500.00
	Subtotal de ministraciones	376,334.50
	P020 / MJ040	376,334.50
	Subtotal de programas institucionales	376,334.50
Total		26,478,531.56

000 CENTRO NACIONAL DE PROGRAMAS PREVENTIVOS Y CONTROL DE ENFERMEDADES

NO.	PROGRAMA DE ACCIÓN ESPECÍFICO	
1	Atención de la Zoonosis	
	Marzo	16,073.00
	Subtotal de ministraciones	16,073.00
	U009 / EE070	16,073.00
	Subtotal de programas institucionales	16,073.00
2	Control de Enfermedades Transmitidas por Vectores e Intoxicación por Veneno de Artrópodos	
	2.1 Paludismo	
	Marzo	184,635.00
	Agosto	147,708.00
	Subtotal de ministraciones	332,343.00
	U009 / EE020	332,343.00
	Subtotal de programas institucionales	332,343.00
	2.2 Enfermedad de Chagas	
	Marzo	0.00
	Subtotal de ministraciones	0.00
	2.3 Leishmaniasis	
	Marzo	0.00
	Subtotal de ministraciones	0.00
	2.4 Intoxicación por Artrópodos	
	Marzo	61,855.00
	Agosto	49,484.00
	Subtotal de ministraciones	111,339.00
	U009 / EE020	111,339.00
	Subtotal de programas institucionales	111,339.00
	2.5 Dengue	
	Marzo	418,480.00
	Agosto	364,323.00
	Subtotal de ministraciones	782,803.00
	U009 / EE020	782,803.00
	Subtotal de programas institucionales	782,803.00
	2.6 Vigilancia Post Oncocercosis	
	Marzo	0.00
	Subtotal de ministraciones	0.00
	Total Programa	1,226,485.00
3	Control y Eliminación de las Micobacteriosis	
	Marzo	0.00
	Subtotal de ministraciones	0.00
4	Atención de Urgencias Epidemiológicas y Desastres	
	Marzo	186,750.62
	Subtotal de ministraciones	186,750.62
	U009 / EE010	186,750.62
	Subtotal de programas institucionales	186,750.62
5	Prevención y Control de las Neumonías Adquiridas en la Comunidad e Influenza	
	Marzo	0.00
	Subtotal de ministraciones	0.00

6	Enfermedades Respiratorias Crónicas	
	Marzo	0.00
	Agosto	87,471.36
	Subtotal de ministraciones	87,471.36
	U009 / EE050	87,471.36
	Subtotal de programas institucionales	87,471.36
7	Enfermedades Cardiometabólicas	
	Marzo	3,778,180.00
	Agosto	2,468,500.00
	Subtotal de ministraciones	6,246,680.00
	U008 / OB010	6,246,680.00
	Subtotal de programas institucionales	6,246,680.00
8	Salud en el Adulto Mayor	
	Marzo	376,340.00
	Agosto	100,000.00
	Subtotal de ministraciones	476,340.00
	U008 / OB010	476,340.00
	Subtotal de programas institucionales	476,340.00
9	Salud Bucal	
	Marzo	98,495.00
	Agosto	80,697.00
	Subtotal de ministraciones	179,192.00
	U009 / EE060	179,192.00
	Subtotal de programas institucionales	179,192.00
10	Prevención de Enfermedades Diarréicas Agudas	
	Marzo	80,435.00
	Subtotal de ministraciones	80,435.00
	U009 / EE010	80,435.00
	Subtotal de programas institucionales	80,435.00
Total		8,499,426.98

**R00 CENTRO NACIONAL PARA LA SALUD DE LA INFANCIA Y LA ADOLESCENCIA
PROGRAMA DE ACCIÓN ESPECÍFICO**

NO.	PROGRAMA DE ACCIÓN ESPECÍFICO	
1	Vacunación Universal	
	Marzo	1,987,342.50
	Subtotal de ministraciones	1,987,342.50
	E036 / VA010	1,987,342.50
	Subtotal de programas institucionales	1,987,342.50
2	Atención a la Salud de la Adolescencia	
	Marzo	0.00
	Junio	500,000.00
	Subtotal de ministraciones	500,000.00
	E036 / VA010	500,000.00
	Subtotal de programas institucionales	500,000.00
3	Atención a la Salud en la Infancia	
	Marzo	0.00
	Junio	500,000.00
	Subtotal de ministraciones	500,000.00
	E036 / VA010	500,000.00
	Subtotal de programas institucionales	500,000.00

W

D

FLE

4	Diagnóstico y tratamiento oportuno de cáncer en menores de 18 años	
	Marzo	0.00
	Junio	80,411.50
	Subtotal de ministraciones	80,411.50
	E036 / VA010	80,411.50
	Subtotal de programas institucionales	80,411.50
	Total	3,067,754.00
Gran total		49,021,903.24

NOTA: La descripción detallada de los insumos/servicios a adquirir o contratar con los recursos que se indican en el presente anexo, se encuentran identificados en el **Módulo de Reportes-Presupuestación-Ramo 12**, (Formato Reporte de ramo 12 por entidad federativa, programa, fuente de financiamiento e insumo, bien o servicio) del **Sistema de Información para la Administración del Fondo para el Fortalecimiento de Acciones de Salud Pública en las Entidades Federativas, SIAFFASPE**.

Continúa en la siguiente página

h

17
f/e x

ANEXO 4

SEGUNDO CONVENIO MODIFICATORIO AL CONVENIO ESPECÍFICO EN MATERIA DE MINISTRACIÓN DE SUBSIDIOS PARA EL FORTALECIMIENTO DE ACCIONES DE SALUD PÚBLICA EN LAS ENTIDADES FEDERATIVAS QUE CELEBRAN, EL EJECUTIVO FEDERAL, POR CONDUCTO DE "LA SECRETARÍA", Y EL EJECUTIVO DEL ESTADO LIBRE Y SOBERANO DE DURANGO POR CONDUCTO DE "LA ENTIDAD".

Programas-Indicadores-Metas de "LOS PROGRAMAS" en materia de Salud Pública.

310 DIRECCIÓN GENERAL DE PROMOCIÓN DE LA SALUD

No.	PROGRAMA	ÍNDICE	TIPO DE INDICADOR	NUMERADOR	DENOMINADOR	META FEDERAL	INDICADOR	META ESTATAL
1	Políticas de Salud Pública y Promoción de la Salud							
	Determinantes Personales	3.1.1	Proceso	Total de mediciones de determinantes de la salud realizadas	Total de mediciones de determinantes de la salud programadas	100	El indicador identifica el total de mediciones de determinantes de la salud realizados	100
	Determinantes Personales	3.2.1	Proceso	Población que reporta recibir servicios de promoción de la salud	Número correspondiente al 30% de la población estatal de 5 años y más	100	El indicador mide la población que recibió servicios de promoción de la salud para mejorar en sus estilos de vida y entornos clave de desarrollo	100
	Determinantes Personales	3.3.1	Proceso	Número de entornos clave por municipio con acciones activas para mejorar los determinantes de la salud que afectan su panorama epidemiológico	Número de entornos clave integrados en cada municipio según el INEGI	100	El indicador mide los entornos clave con determinantes positivos para su salud que permiten a la población generar un estilo de vida saludable para enfrentar su panorama epidemiológico	100
	Determinantes Personales	4.1.1	Resultado	Número de escuelas que recibieron asesoría técnica para el regreso seguro a clases	Número de escuelas totales	100	% de escuelas que se les brindó asesoría técnica	100
	Determinantes Personales	4.1.2	Resultado	Número de escuelas preescolares y primarias con eventos de capacitación	Número total de escuelas	5	% de escuelas preescolares y primarias con eventos de capacitación presencial/virtual para docentes, escolares y padres/madres de familia.	5
	Determinantes Personales	4.1.4	Resultado	Número de escuelas preescolares y primarias certificadas	Número total de escuelas en la entidad	5	Escuelas preescolares y primarias que cumplieron los criterios de validación	1

INDICE: Representado por: Número de Estrategia. Número de Línea de Acción y Número de Actividad General

1	Determinantes Personales	6.1.1	Proceso									
2	Mercadotecnia Social en Salud	1.1.1	Proceso									
3	Determinantes Colectivos	2.1.1	Proceso									
3	Determinantes Colectivos	3.1.1	Proceso									
3	Determinantes Colectivos	3.1.2	Proceso									
3	Determinantes Colectivos	4.1.1	Resultado									

(Handwritten signatures and initials)

3	Determinantes Colectivos	4.2.1	Proceso		Entornos certificados como saludables en los lugares que intervienga el Programa	Entornos programados como saludables en los lugares que intervienga el Programa	100	100	del control de los determinantes sociales de la salud	Mide los entornos certificados como saludables, que se requieren para cumplir con la certificación de comunidades, municipios y en las localidades ubicadas en municipios de zonas prioritarias en las que se realicen acciones integradas de salud pública	100											100	
3	Determinantes Colectivos	4.3.1	Proceso		Número de ferias de promoción de la salud para población indígena con pertinencia cultural y lingüística	No aplica	32	2	Número de ferias de promoción de la salud para población indígena con pertinencia cultural y lingüística														2
3	Determinantes Colectivos	5.2.1	Proceso		Número de ferias de promoción de salud para población migrante	No aplica	65	4	Número de ferias de promoción de salud para población migrante														4
3	Determinantes Colectivos	6.1.1	Proceso		Consultas con Atención Integrada de Línea de Vida	Consultas otorgadas en los Servicios Estatales	66	67	Número de Consultas con Atención Integrada de Línea de Vida														67
3	Determinantes Colectivos	6.2.1	Proceso		Cartillas Nacionales de Salud entregadas a población no derechohabiente	cartilla nacional de salud que corresponde que se entrega al total población no derechohabiente en el año	80	80	Cobertura de población no derechohabiente que recibe Cartilla Nacional de Salud														80
3	Determinantes Colectivos	6.3.1	Proceso		Número de usuarios de los Servicios Estatales de Salud que presentan en la consulta otorgada la Cartilla Nacional de Salud	Total de las consultas otorgadas a la población usuarios de los Servicios Estatales de Salud	67	67	Porcentaje de usuarios de los Servicios Estatales de Salud que presentan en la consulta otorgada la Cartilla Nacional de Salud														67
3	Determinantes Colectivos	7.1.1	Proceso		Personal comunitario que interviene en el capacitado en temas de salud pública	Personal comunitario programado para recibir la capacitación de acuerdo a los lineamientos del Programa	100	100	Mide el número de personas de la comunidad, capacitadas en temas de salud pública (Comités locales de salud, agentes de salud, procuradoras (es) de salud, y personas que apoyan en programas														100

										prioritarios de salud pública)	
	Determinantes Colectivos	7.2.1	Proceso		Promotores de salud hablantes de lengua indígena capacitados con programas de trabajo implementados en comunidades indígenas	No aplica		50		Número de promotores de salud hablantes de lengua indígena capacitados con programas de trabajo implementados en comunidades indígenas	4
	Determinantes Colectivos	7.3.1	Proceso		Número de municipios con personal del ayuntamiento capacitado en el año.	Número total de municipios en el año.		51		Municipios que han capacitado a su personal en temas de promoción de la salud y de salud pública.	31
	Determinantes Colectivos	8.1.1	Proceso		Intervenciones intersectoriales que favorezcan la salud de la población impulsadas por los grupos de trabajo	No aplica		32		Número de intervenciones intersectoriales que favorezcan la salud de la población impulsadas por los grupos de trabajo	2
	Determinantes Colectivos	9.1.1	Proceso		Número de jurisdicciones sanitarias que dan cumplimiento a los acuerdos de la supervisión.	Número de jurisdicciones sanitarias supervisadas.		100		Mide el porcentaje de jurisdicciones sanitarias que dan cumplimiento a los acuerdos de la supervisión.	100
	Evaluación	1.1.1	Proceso		Número de jurisdicciones sanitarias que tienen un adecuado cumplimiento en sus procesos, indicadores y metas de promoción de la salud.	Total de jurisdicciones sanitarias responsables de los servicios estatales de salud de la entidad.		100		Mide el porcentaje de jurisdicciones sanitarias que tienen una adecuada operación de sus procesos de promoción de la salud y cumplimiento de indicadores y metas.	100

313 SECRETARIADO TÉCNICO DEL CONSEJO NACIONAL DE SALUD MENTAL

No.	PROGRAMA	ÍNDICE	TIPO DE INDICADOR	NUMERADOR	DENOMINADOR	META FEDERAL	INDICADOR	META ESTATAL
1	Salud Mental y Adicciones							
	Salud Mental	2.1.5	Resultado	Reuniones realizadas	No aplica	380	Refleja las acciones de coordinación intersectorial o interinstitucional para prevención del suicidio, promoción de salud mental y prevención de trastornos mentales.	7
	Salud Mental	2.2.2	Resultado	Número de personal capacitado.	No aplica	6,440	Total de personal médico y paramédico no	360

									especializado de atención primaria capacitado en prevención de suicidio durante el año 2021.	
1	Salud Mental	2.2.3	Resultado		Número de prestadores de servicio capacitados.	No aplica	3,451	945	Indica el cumplimiento de la programación de capacitación a prestadores de servicio en materia de suicidio.	
1	Salud Mental	2.3.4	Resultado		Congreso realizado	No aplica	34	1	Refiere el cumplimiento en la realización de congresos con temática de salud mental, trastornos mentales y prevención del suicidio en función de los eventos programados para 2021	
1	Salud Mental	3.1.4	Resultado		Número de sesiones informativas	No aplica	20,080	100	Sesiones por parte del personal de salud para informar a las personas sobre temas de salud mental.	
1	Salud Mental	3.2.3	Resultado		Número de visitas realizadas.	No aplica	667	50	Conocer el número de visitas domiciliarias realizadas para el fortalecimiento de factores de protección de la salud mental.	

315 SECRETARIADO TÉCNICO DEL CONSEJO NACIONAL PARA LA PREVENCIÓN DE ACCIDENTES

No.	PROGRAMA	ÍNDICE	TIPO DE INDICADOR	NUMERADOR	DENOMINADOR	META FEDERAL	INDICADOR	META ESTATAL
1	Seguridad Vial	6.1.1	Proceso	Número de municipios prioritarios que aplican controles de alcoholimetría.	Total de Municipios Prioritarios (197)	80	La aplicación de puntos de control de alcoholimetría se refiere a la instalación de operativos en donde realicen pruebas diagnósticas de alcohol en aire expirado a conductores de vehículos motorizados mediante el uso de equipos de alcoholimetría.	2
1	Seguridad Vial	7.1.1	Proceso	Número de campañas activas de prevención de accidentes viales en las entidades federativas	No aplica	27	Mide el número de campañas activas de prevención de lesiones de causa externa en las entidades federativas	1

INDICE: Representado por: Número de Estrategia. Número de Línea de Acción y Número de Actividad General

1	Seguridad Vial	8.1.1	Proceso	Total de población capacitada como Primer Respondiente. Número de Centros Reguladores de Urgencias Médicas instalados y operando.	No aplica	25,000	Población capacitada como Primer Respondiente.	1,000
1	Seguridad Vial	8.2.1	Proceso		No aplica	28	Centro Regulador de Urgencias Médicas instalados y operando.	1
2	Prevención de Accidentes en Grupos Vulnerables	1.1.2	Resultado	Número de entidades federativas que realizan acciones de prevención de lesiones accidentales, a través de la difusión de material educativo y de promoción de la salud	No aplica	29	Mide el número de entidades federativas que difunden material educativo y de promoción de la salud, para la prevención de lesiones accidentales (ahogamientos, asfixias, caídas, envenenamientos e intoxicaciones y quemaduras)	1
2	Prevención de Accidentes en Grupos Vulnerables	2.1.1	Resultado	Número de cursos de capacitación sobre prevención y manejo de lesiones accidentales realizados	No aplica	35	Las entidades federativas coordinaran la realización de cursos de capacitación dirigidos a profesionales vinculados con la prevención y manejo de lesiones accidentales para contribuir a disminuir los daños a la salud ocasionados por estas causas	1
2	Prevención de Accidentes en Grupos Vulnerables	3.2.1	Resultado	Número de acciones de sensibilización sobre prevención de lesiones accidentales realizadas	No aplica	44	Las entidades federativas realizarán acciones de sensibilización de acuerdo al grupo de edad de pertenencia, con la finalidad de que puedan identificar los principales factores de riesgo para la ocurrencia de lesiones accidentales.	3

316 DIRECCIÓN GENERAL DE EPIDEMIOLOGÍA

No.	PROGRAMA	ÍNDICE	TIPO DE INDICADOR	NUMERADOR	DENOMINADOR	META FEDERAL	INDICADOR	META ESTATAL
1	Atención a Emergencias en Salud							
	Emergencias	1.1.1	Proceso	Número de UIES en operación en el año	Número de UIES programadas por año	90	UIES en operación bajo la normatividad establecida.	90
	Emergencias	2.1.1	Proceso	Entidades Federativas con servicios de Sanidad	Entidades Federativas con servicios de Sanidad	90	Entidades federativas con Servicios de Sanidad Internacional en operación	90

ÍNDICE: Representado por: Número de Estrategia. Número de Línea de Acción y Número de Actividad General

				Internacional en operación	Internacional Programadas por año		bajo la normatividad establecida.	
1	Emergencias	3.1.1	Proceso	Supervisiones realizadas	Supervisiones Programadas	100	Supervisión a las jurisdicciones sanitarias de mayor riesgo y niveles locales.	100
2	Monitoreo	1.1.1	Proceso	26 Sistemas de Vigilancia Epidemiológica	Número de Sistemas de Vigilancia epidemiológica Vigentes	80	Evaluación de los Sistemas que integran el SINAVE durante el ejercicio 2021	80
2	Monitoreo	1.1.2	Proceso	Número de Reportes de Información Epidemiológica mensual publicados en un medio oficial.	Número de reportes de información epidemiológicos programados	100	Información Epidemiológica Actualizada y Publicada periódicamente	100
2	Vigilancia en Salud Pública por Laboratorio	1.1.1	Proceso	Calificación obtenida en la supervisión de la RNLS	Calificación máxima esperada en la supervisión de la RNLS	100	Mide el grado de cumplimiento a los Criterios de Operación y Lineamientos de Vigilancia Epidemiológica por Laboratorio del Marco Analítico declarado por los Laboratorios Estatales de Salud Pública (LESP) que conforman la Red Nacional de Laboratorio de Salud Pública	100
2	Vigilancia en Salud Pública por Laboratorio	1.1.2	Proceso	Índice de desempeño alcanzado por el LESP	Índice de desempeño máximo esperado por el LESP	100	Identificar áreas de oportunidad en la operación de los Laboratorios Estatales de Salud Pública para tomar acciones que conlleven, a la mejora a través de los indicadores de concordancia, cumplimiento, desempeño técnico y competencia técnica. El reto es mantener o incrementar el índice de desempeño nacional año con año.	100
2	Vigilancia en Salud Pública por Laboratorio	2.1.1	Resultado	Número de LESP que cubre el 90% del MAB en el año	Número de LESP de la RNLS	100	Mide el porcentaje de cobertura de los Laboratorios Estatales de Salud Pública (LESP) que cubre el 90% del Marco Analítico Básico (MAB) de la RNLS (31 LESP) en apoyo a la Vigilancia	100

2	Vigilancia en Salud Pública por Laboratorio	2.1.2	Proceso	Número de muestras procesadas del Marco Analítico	Número de muestras aceptadas del Marco Analítico	100	Epidemiológica, para contar con un blindaje epidemiológico contra las principales enfermedades de importancia en salud pública.	100
							mide el porcentaje de la cobertura del diagnóstico y de referencia que realiza el INDRE a la RNLS por no contar con la metodología diagnóstica, infraestructura o los recursos necesarios para brindar este servicio en el nivel estatal, para garantizar el blindaje epidemiológico en el país, contra las principales enfermedades de importancia en salud pública, así como la cobertura del servicio de los diagnósticos que realizan los LESP.	
2	Vigilancia en Salud Pública por Laboratorio	2.1.3	Proceso	Número de muestras procesadas en tiempo del Marco Analítico	Número de muestras aceptadas del Marco Analítico	100	Medir el porcentaje de los resultados obtenidos en el servicio de diagnóstico, en tiempo y forma, con base en los estándares de servicio establecidos en el INDRE y la RNLS que contribuyen directamente con la oportuna toma de decisiones.	100
2	Vigilancia en Salud Pública por Laboratorio	3.1.1	Proceso	Número de eventos de capacitación realizados	Número de eventos de capacitación programados	100	Este indicador mide el porcentaje de cumplimiento del programa de capacitación anual a la RNLS, con la finalidad de fortalecer las competencias técnicas del capital humano para elevar la calidad de la información emitida, así como la correcta y oportuna toma de decisiones.	100

f

x

INDICE: Representado por: Número de Estrategia. Número de Línea de Acción y Número de Actividad General

K00 CENTRO NACIONAL PARA LA PREVENCIÓN Y EL CONTROL DEL VIH/SIDA

No.	PROGRAMA	ÍNDICE	TIPO DE INDICADOR	NUMERADOR	DENOMINADOR	META FEDERAL	INDICADOR	META ESTATAL
1	VIH y otras ITS	1.3.1	Proceso	Número de unidades funcionales (núcleos básicos) de prevención combinada implementados que reportan atenciones en el sistema.	Número de unidades funcionales (núcleos básicos) de prevención combinada programados.	100	Es el porcentaje de servicios de prevención combinada implementados en las entidades federativas, con respecto a los servicios programados. Este indicador da seguimiento a las intervenciones encaminadas a la reducción de la incidencia del VIH e ITS en poblaciones con alto riesgo.	100
1	VIH y otras ITS	1.9.1	Proceso	Condones entregados a personas viviendo con VIH en los CAPASITS y SAIHS en la Secretaría de Salud	Personas de 16 a 60 años en tratamiento antirretroviral en la Secretaría de Salud	112	Mide el número de condones entregados a las personas viviendo VIH que acuden a los Servicios Especializados de Atención Integral (SAIH y Capasits) de la Secretaría de Salud, durante un año.	112
1	VIH y otras ITS	5.1.1	Proceso	Personas viviendo con VIH que se diagnostican e incorporan por primera vez a atención (sin tratamiento antirretroviral previamente) cuyo primer recuento de linfocitos CD4 es menor a 200 células/µl, en la Secretaría de Salud.	Personas viviendo con VIH que se diagnostican e incorporan por primera vez a atención (sin tratamiento antirretroviral previamente) que tuvieron su primer recuento de linfocitos CD4 en el periodo, en la Secretaría de Salud.	36	Es la proporción de personas viviendo con VIH que se diagnostican e incorporan por primera vez a atención (no tratadas anteriormente) con un recuento de linfocitos CD4 menor a 200 células/µl, con respecto al total de las personas viviendo con VIH diagnosticadas e incorporadas a atención en el periodo, en la Secretaría de Salud.	36
1	VIH y otras ITS	8.2.1	Resultado	Personas viviendo con VIH con 6 meses o más en tratamiento antirretroviral con carga viral suprimida (<1,000 copias/ml) en el último año, en la Secretaría de Salud.	Personas viviendo con VIH con 6 meses o más en tratamiento antirretroviral en el último año, en la Secretaría de Salud.	90	Mide el impacto del tratamiento antirretroviral en las personas viviendo con VIH con 6 meses o más en tratamiento con carga viral suprimida (<1000 copias/ml) en el último año, en la Secretaría de Salud.	90
1	VIH y otras ITS	8.2.2	Proceso	Número de trabajadores de salud	Número de trabajadores de salud	80	Se refiere a la proporción de los trabajadores de	80

ÍNDICE: Representado por: Número de Estrategia. Número de Línea de Acción y Número de Actividad General

				que recibieron cursos en VIH e ITS seleccionados.	dedicados a la atención de personas que viven con VIH e ITS en CAPASITS y SAIHS.	salud (personal médico, de enfermería, de trabajo social y de psicología/salud mental) que recibieron cursos en materia de VIH y otras ITS, con respecto al personal de salud para la atención integral del VIH e ITS, en CAPASITS y SAIHS. El programa para el 2021 se refiere a los cursos "Acceso SIN Discriminación a los Servicios de Salud para las Personas de la Diversidad Sexual" y "Atención integral de personas que viven con VIH."	
1	VIH y otras ITS	8.10.1	Proceso	Personas en TAR con diagnóstico de TB activa en tratamiento en la Secretaría de Salud.	Personas con diagnóstico de TB activa y VIH en la Secretaría de Salud.	Es el porcentaje de personas en TAR con diagnóstico de TB activa en tratamiento para ésta en la Secretaría de Salud, respecto del total de personas con diagnóstico de TB activa y VIH en TAR en la Secretaría de Salud, en el periodo.	75
1	VIH y otras ITS	11.6.1	Proceso	Detecciones de sífilis en personas en tratamiento antirretroviral en el año, en la Secretaría de Salud.	Personas de 18 años o más que se encuentran en tratamiento antirretroviral en el año, en la Secretaría de Salud.	Mide el número de detecciones de sífilis realizadas por persona en tratamiento antirretroviral de 18 años o más/año, en la Secretaría de Salud.	0
1	VIH y otras ITS	12.3.1	Proceso	Mujeres embarazadas que viven con VIH con menos 30 días en TAR, con carga viral suprimida (<1,000 copias/ml), en la Secretaría de Salud.	Mujeres embarazadas viviendo con VIH con al menos 30 días en tratamiento antirretroviral, en la Secretaría de Salud.	Se refiere a la proporción de mujeres embarazadas viviendo con VIH, con al menos 30 días en tratamiento ARV, que se encuentran en supresión viral (<1000 copias/ml), en la Secretaría de Salud.	90
2	Virus de Hepatitis C	5.2.1	Proceso	Número de trabajadores de salud que recibieron cursos en VHC seleccionados.	Número de trabajadores de salud dedicados a la atención del VHC en CAPASITS y SAIHS.	Se refiere a la proporción de los trabajadores de salud (personal médico, de enfermería, de trabajo social y de	80

2	Virus de Hepatitis C	8.6.1	Proceso	Personas diagnosticadas con VHC* que están en tratamiento antiviral en la Secretaría de Salud. *carga viral de VHC. positiva	Personas diagnosticadas con VHC* no derechohabientes. *carga viral de VHC positiva	80	psicología/salud mental) que recibieron cursos en materia de VHC, con respecto al personal de salud para la atención integral de VHC, en CAPASITS y SAIHS. Se refiere al proporción de personas que reciben tratamiento antiviral, respecto de las personas que han sido diagnosticadas con VHC en el periodo, en la Secretaría de Salud.	80
---	----------------------	-------	---------	---	---	----	--	----

L00 CENTRO NACIONAL DE EQUIDAD DE GÉNERO Y SALUD REPRODUCTIVA

No.	PROGRAMA	ÍNDICE	TIPO DE INDICADOR	NUMERADOR	DENOMINADOR	META FEDERAL	INDICADOR	META ESTATAL
1	Salud Sexual y Reproductiva							
1	SSR para Adolescentes	1.1.1	Proceso	Total de campañas y estrategias de IEC realizadas para la adecuada difusión de los derechos sexuales y reproductivos.	No aplica	96	Se refiere a las campañas realizadas con el objetivo de difundir los derechos sexuales y reproductivos.	3
1	SSR para Adolescentes	1.2.1	Estructura	Total de docentes capacitados en temas de salud sexual y reproductiva	No aplica	3,000	Corresponde al número de docentes que han sido capacitados en temas de salud sexual y reproductiva, y son conocedores de los diferentes derechos sexuales y reproductivos.	90
1	SSR para Adolescentes	1.3.1	Proceso	Total de Promotores y brigadistas juveniles voluntarios activos	Total de Promotores y brigadistas juveniles voluntarios registrados	80	Corresponde al porcentaje de Promotores y brigadistas juveniles voluntarios activos, respecto del total de promotores registrados al periodo de evaluación.	94
1	SSR para Adolescentes	1.4.1	Proceso	Total de Promotores y brigadistas capacitados en temas de SSRA	No aplica	1,670	Número de Promotores y brigadistas capacitados en temas de SSRA	50
1	SSR para Adolescentes	2.1.1	Estructura	Total de personas capacitadas en las directrices para el otorgamiento de	No aplica	875	Número de personas que laboran en primer nivel de atención capacitadas en las directrices para el	25

ÍNDICE: Representado por: Número de Estrategia. Número de Línea de Acción y Número de Actividad General

	1	SSR para Adolescentes	2.2.1	Estructura		servicios de aborto seguro Total de personas capacitadas en el Modelo de atención Integral en salud sexual y reproductiva para adolescentes.	No aplica	2,900	otorgamiento de servicios de aborto seguro Número de personas que laboran en el primer nivel de atención capacitadas en el otorgamiento del Paquete Básico de Salud Sexual y Reproductiva para Adolescentes con base en el MAISSRA.	90			
	1	SSR para Adolescentes	2.4.1	Estructura		Total de servicios amigables nuevos durante el periodo, incluyendo el servicio móvil	No aplica	143	Número de servicios amigables nuevos en las unidades de salud	5			
	1	SSR para Adolescentes	2.5.1	Estructura		Número de municipios que cuentan con al menos una unidad amigable de salud sexual y reproductiva para adolescente	Total de municipios	65	Porcentaje de municipios que cuentan con unidad amigable para la atención de la salud sexual y reproductiva de la población adolescente	36			
	1	SSR para Adolescentes	3.1.1	Resultado		Total de mujeres adolescentes menores de 20 años que son usuarias activas de métodos anticonceptivos en la Secretaría de Salud	Total de mujeres adolescentes menores de 15 a 19 años de edad con vida sexual activa, responsabilidad de la Secretaría de Salud	69	Porcentaje de mujeres adolescentes con vida sexual activa, que son usuarias activas de métodos anticonceptivos, y pertenecen a la población responsabilidad de la Secretaría de Salud	55			
	1	SSR para Adolescentes	3.2.1	Resultado		Mujeres adolescentes que aceptan un método anticonceptivo de larga duración, otorgado inmediato al evento obstétrico	Evento obstétrico en adolescentes	80	Porcentaje de mujeres adolescentes de 15 a 19 años que posterior a algún evento obstétrico, aceptan un método anticonceptivo de larga duración, excepto condón.	80			
	1	SSR para Adolescentes	3.3.1	Proceso		Total de servicios amigables que favorecen el acceso a servicios de aborto seguro para adolescentes	No aplica	32	Se refiere al porcentaje de servicios amigables que favorecen el acceso a servicios de aborto seguro para adolescentes	1			
	1	SSR para Adolescentes	3.4.1	Proceso		Número de servicios amigables que registran información en el Sistema de Información en Salud /SINBA	Total de servicios amigables registrados	100	Se refiere al porcentaje de servicios amigables que registran información en el Sistema de Información en Salud /SINBA	100			
	2	PF y Anticoncepción	1.1.1	Proceso		Número de nuevas aceptantes de	No aplica	700,000	Corresponde al número de nuevas aceptantes de	5,559			

INDICÍ: Representado por: Número de Estrategia. Número de Línea de Acción y Número de Actividad General

					métodos anticonceptivos en la Secretaría de Salud, registradas en consulta externa durante el año (no incluye oclusiones tubéricas bilaterales ni vasectomías)					
2	PF y Anticoncepción	1.2.1	Resultado		Número de mujeres usuarias activas de habla indígena (que utilizan un método anticonceptivo) responsabilidad de la secretaría de salud	No aplica	269,128		Corresponde al número de mujeres en edad fértil de habla indígena que utilizan un método anticonceptivo proporcionado o aplicado en la Secretaría de Salud	970
2	PF y Anticoncepción	1.4.1	Proceso		Número de condones masculinos proporcionados en la Secretaría de Salud durante el año.	Número de usuarios activos de condones masculinos	50		Señala el número promedio de condones masculinos que se otorgan al año por cada usuario activo de este método en la Secretaría de Salud	60
2	PF y Anticoncepción	2.1.1	Resultado		Número de mujeres usuarias activas de métodos anticonceptivos aplicados o proporcionados en la Secretaría de Salud	No aplica	4,751,540		Corresponde al total de mujeres en edad fértil que utilizan un método anticonceptivo proporcionado o aplicado en la Secretaría de Salud	20,635
2	PF y Anticoncepción	2.1.2	Estructura		Número de servicios activos de telemedicina	No aplica	32		Corresponde al servicio de atención a distancia que se encuentre operando en los servicios estatales de salud	1
2	PF y Anticoncepción	2.2.1	Proceso		Número de personas capacitadas durante el año en temas de Planificación Familiar.	No aplica	3,312		Se refiere al número de personal capacitado respecto al número de personas a capacitar en el año (meta)	150
2	PF y Anticoncepción	2.3.1	Proceso		Número de visitas de supervisión realizadas a las jurisdicciones sanitarias y unidades médicas	No aplica	257		Visitas de supervisión de la situación de abasto de anticonceptivos realizadas a jurisdicciones sanitarias y unidades médicas durante el año	4
2	PF y Anticoncepción	2.4.1	Proceso		Número de aceptantes de un método anticonceptivo (DIU, OTB, IMPLANTES y Hormonales) durante el post-evento	No aplica	713,368		Número de mujeres atendidas por algún evento obstétrico durante el año (parto, aborto o cesárea) que adoptan un método anticonceptivo durante los 42 días posteriores a la atención del evento.	9,492

	2	PF y Anticoncepción	2.5.1	Resultado	obstétrico y el puerperio (Número de usuarias activas de ARAP (DIU, SIU, implante subdérmico) al final del año en curso.) *100	Número de usuarias activas de ARAP (DIU, SIU, implante subdérmico) al final del año anterior más nuevas de ARAP (DIU, SIU, implante subdérmico) durante el año en curso. No aplica	80	Muestra el porcentaje de mujeres que iniciaron el año con un ARAP ó adoptaron un ARAP durante el año y se mantienen activas al final del año	72
	2	PF y Anticoncepción	2.6.1	Estructura	Número de unidades médicas con servicios de planificación familiar instalados para la atención de mujeres con alto riesgo obstétrico (incluye centros de salud y hospitales).	No aplica	115	Corresponde al número de centros de salud y hospitales con alta demanda de atención de enfermedades concomitantes (diabetes mellitus, hipertensión arterial, cáncer, sobrepeso, etc.) que cuentan con al menos un consultorio habilitado para la prestación de servicios de planificación familiar y anticoncepción para mujeres con alto riesgo obstétrico.	3
	2	PF y Anticoncepción	2.7.1	Resultado	Vasectomías realizadas	No aplica	30,635	Número de vasectomías realizadas a hombres con paridad satisfecha, responsabilidad de la Secretaría de Salud	355
	2	PF y Anticoncepción	2.8.2	Estructura	Número de servicios nuevos implementados	No aplica	20	Incrementar los servicios de vasectomía sin bisturí en jurisdicciones que carecen del servicio	1
	3	Salud Materna	1.1.1	Proceso	Número de pláticas de educación para la salud, durante el embarazo y el puerperio.	No aplica	120,000	Número de pláticas de educación para la salud, durante el embarazo y el puerperio.	500
	3	Salud Materna	1.2.1	Proceso	Número de acuerdos cumplidos en actas o minutos derivados de reuniones de redes sociales	Número de acuerdos establecidos en actas o minutos derivados de reuniones de redes sociales	100	Proporción de acuerdos cumplidos derivados de reuniones de redes sociales	100
	3	Salud Materna	1.3.1	Proceso	Número de campañas de promoción de	No aplica	32	Número de campañas de promoción de atención a la salud materna.	1

f

INDICE: Representado por: Número de Estrategia. Número de Línea de Acción y Número de Actividad General

				atención a la salud materna.									
3	Salud Materna	2.1.1	Resultado	Número de mujeres que tuvieron consulta de atención pregestacional.	Número de mujeres con consulta prenatal, por 100	100	100	Proporción de mujeres con atención pregestacional.		100			
3	Salud Materna	2.2.1	Resultado	Número de consultas de atención prenatal de primera vez en el primer trimestre	Total de consultas de atención prenatal de primera vez en cualquier trimestre de gestación.	60	60	Proporción de consultas de atención prenatal de primera vez otorgadas durante el primer trimestre		60			
3	Salud Materna	2.3.1	Resultado	Número de mujeres embarazadas a las que se les realiza la prueba para la detección de VIH / Sífilis	Total de mujeres embarazadas en control prenatal	90	90	Proporción de mujeres embarazadas a las que se les realiza la prueba para la detección de VIH / Sífilis que se atienden en las unidades médicas		90			
3	Salud Materna	2.4.1	Proceso	Número de entidades federativas que tienen implementada la estrategia	No aplica	32	32	Estrategia de disminución de cesárea, basada en el análisis de la cesárea con los criterios de Robson establecida		1			
3	Salud Materna	2.5.1	Resultado	Total de defunciones de mujeres por causas maternas en un año determinado	Total de recién nacidos vivos registrados en los certificados de nacimiento para el mismo periodo por 100,000.	34	34	Mide indirectamente la efectividad de las acciones de prevención y atención oportuna de complicaciones en mujeres embarazadas, parturientas y puérperas de acuerdo con la normatividad aplicable		34			
3	Salud Materna	2.6.1	Resultado	Total de mujeres puérperas que reciben un método anticonceptivo de larga duración y alta efectividad	Total de mujeres con evento obstétrico	80	80	Mujeres en el puerperio que aceptan y reciben anticoncepción post evento obstétrico		80			
3	Salud Materna	2.7.1	Proceso	Número de mujeres que tuvieron un evento obstétrico y recibieron por lo menos una consulta de atención en el puerperio	Total de mujeres que tuvieron un evento obstétrico	90	90	Proporción de mujeres postevento obstétrico que reciben consulta en el puerperio		90			
3	Salud Materna	2.8.1	Proceso	Número de entidades federativas que tienen implementada la estrategia	Total de entidades federativas, por 100	100	100	Proporción de entidades federativas con estrategia de abordaje de la pérdida gestacional y depresión posparto.		100			

3	Salud Materna	2.9.1	Proceso	Unidades hospitalarias con apego inmediato.	Total de unidades hospitalarias con atención obstétrica, por 100	100	100	Proporción de unidades médicas que favorecen y vigilan el apego inmediato y lactancia materna exclusiva.	100
3	Salud Materna	3.1.1	Proceso	Número de entidades federativas que implementaron el proyecto prioritario.	No aplica	32	32	Número de entidades federativas que implementan el proyecto prioritario	1
3	Salud Materna	3.2.1	Proceso	Total de Comités Estatales de Referencia y Contrarreferencia obstétrica instalados	No aplica	32	32	Número de Comités Estatales de Referencia y Contra referencia obstétrica instalados	1
3	Salud Materna	3.3.1	Resultado	Mujeres embarazadas con prueba reactiva referidas	Mujeres embarazadas con prueba reactiva	100	100	Proporción de mujeres embarazadas reactivas referidas para atención	100
3	Salud Materna	3.4.1	Proceso	Número de entidades federativas con estrategia elaborada	No aplica	32	32	Número de entidades federativas con estrategia para la atención de mujeres embarazadas migrantes o en contexto de desastre, elaborada y difundida	1
3	Salud Materna	3.5.1	Proceso	Total de casos analizados en el seno del Comité de Prevención Estudio y Seguimiento de la Morbilidad y Mortalidad Materna y Perinatal	No aplica	384	384	Número de casos sesionados a nivel nacional en el seno del Comité de Prevención Estudio y Seguimiento de la Morbilidad y Mortalidad Materna y Perinatal	12
3	Salud Materna	3.6.1	Resultado	Número casos de mortalidad materna analizados	Número de casos de mortalidad materna registrados	100	100	Proporción de casos de mortalidad materna analizados en el Comité de Prevención Estudio y Seguimiento de la Morbilidad y Mortalidad Materna y Perinatal	100
4	Salud Perinatal	1.1.1	Resultado	Total de recién nacidos con peso menor a 2,500 gramos al nacer en un año determinado	Total de nacimientos registrados en los certificados de nacimiento para el mismo periodo por 100.	5	5	Proporción de recién nacidos con bajo peso al nacer (menos de 2,500gr) del total de recién nacidos registrados	5
4	Salud Perinatal	1.2.1	Resultado	Total de mujeres donadoras de leche humana	Total de mujeres atendidas en bancos de leche humana	20	20	Proporción de mujeres donadoras del total de mujeres atendidas en bancos de leche humana	20

INDICE: Representado por: Número de Estrategia. Número de Línea de Acción y Número de Actividad General

4	Salud Perinatal	1.3.1	Proceso	Número de pláticas y asesorías en lactancia materna, otorgadas en lactarios y salas de lactancia.	No aplica	15,000	Número de pláticas de información, fomento y apoyo a la lactancia materna	500
4	Salud Perinatal	2.1.1	Proceso	Número de profesionales de salud y personal de salud comunitaria capacitados	No aplica	2,400	Número de personal de salud capacitado en reanimación neonatal y el programa "ayudando a los bebés a respirar".	75
4	Salud Perinatal	2.2.1	Proceso	Número de unidades médicas con asesoría obstétrica que realizan contacto piel con piel, el apego inmediato, el alojamiento conjunto y el inicio de la lactancia dentro de la primera hora de vida.	No aplica	32	Unidades médicas con atención obstétrica que se encuentran trabajando con la "Iniciativa Hospital Amigo del niño y de la niña, asesoradas.	3
4	Salud Perinatal	2.3.1	Resultado	Total de nacidos vivos a los que se les realizó la prueba de tamiz auditivo neonatal.	Total de nacidos vivos registrados	100	Porcentaje de personas recién nacidas con prueba de tamiz auditivo neonatal antes de los primeros 29 días de vida.	100
4	Salud Perinatal	2.4.1	Resultado	Total de nacidos vivos a los que se les realizó la prueba de tamiz metabólico neonatal.	Total de nacidos vivos registrados	100	Proporción de personas recién nacidas con tamiz metabólico neonatal	100
4	Salud Perinatal	2.5.1	Estructura	Total de entidades federativas con al menos un banco de leche instalado	Total de entidades federativas	65	Proporción de entidades federativas con al menos un banco de leche instalado.	1
4	Salud Perinatal	3.1.1	Proceso	Total de unidades de primer nivel de atención con asesoría para la nominación "Amigo del niño y de la niña"	No aplica	16	Número de unidades de primer nivel de atención con asesoría para la nominación "Amigo del niño y de la niña"	3
4	Salud Perinatal	3.2.1	Proceso	Número de entidades federativas con capacitación en tamiz metabólico neonatal	Total de entidades federativas	100	Proporción de entidades federativas con personal capacitado en el Programa Nacional de Tamiz Metabólico Neonatal	100
4	Salud Perinatal	3.3.1	Proceso	Número de entidades federativas que realizan el análisis de mortalidad perinatal	Total de entidades federativas	100	Proporción de entidades federativas que realizan el análisis de mortalidad perinatal	100

ÍNDICE: Representado por: Número de Estrategia. Número de Línea de Acción y Número de Actividad General

4	Salud Perinatal	3.4.1	Proceso	Total de personal capacitado en el llenado del certificado de defunción	No aplica	320	Número de personal capacitado en el llenado del certificado de defunción	10
5	Aborto Seguro	1.1.1	Proceso	Materiales de comunicación difundidos con la población y el personal de salud	No aplica	32	Son los materiales de comunicación difundidos con la población y el personal de salud, a partir de la elaboración y diseño de estrategias de comunicación para informar sobre el derecho al acceso y atención del aborto seguro.	1
5	Aborto Seguro	2.1.1	Proceso	Número de personal médico operativo capacitado para brindar los servicios de aborto seguro	No aplica	96	Es el personal médico operativo capacitado para brindar los servicios de aborto seguro.	3
5	Aborto Seguro	2.2.1	Proceso	Número de personal médico que se incorpora para garantizar los procedimientos de aborto seguro.	No aplica	64	Es el número de personal médico que se incorpora para garantizar los procedimientos de aborto seguro.	2
5	Aborto Seguro	2.3.1	Proceso	Número de espacios en operación dentro de las unidades de salud para otorgar los servicios de aborto seguro.	No aplica	32	Son los espacios que se habilitaron y adecuaron en las unidades de salud para otorgar los servicios de aborto seguro.	1
5	Aborto Seguro	3.2.1	Proceso	Número de supervisiones realizadas en las unidades de salud para verificar la implementación de los mecanismos de rutas de atención y referencia a los servicios de aborto seguro.	No aplica	144	Son las acciones de monitoreo y seguimiento a las unidades de salud para verificar la implementación de las rutas de atención y referencia para favorecer el acceso a los servicios de aborto seguro.	4
6	Violencia de Género	1.1.1	Proceso	Número de materiales de comunicación de una vida libre de violencia difundidos entre la población y el personal de salud	No aplica	32	Número de materiales de comunicación de promoción de una vida libre de violencia difundidos entre la población y el personal de salud	1

[Handwritten signatures and initials]

6	Violencia de Género	1.3.1	Proceso	Número de talleres de prevención de la violencia dirigidos a Promotores juveniles	No aplica	384	Número de talleres de prevención de la violencia dirigidos a Promotores juveniles	12
6	Violencia de Género	1.3.2	Proceso	Grupos formados para prevención de la violencia en población adolescente	No aplica	384	Mide el número de grupos formados para prevenir la violencia de género, así como los grupos formados para prevención de la violencia en el noviazgo, dirigidos a la población adolescente	12
6	Violencia de Género	2.1.1	Resultado	Porcentaje de cobertura de atención especializada a mujeres víctimas de violencia familiar severa	Número de mujeres de 15 años y más unidas en situación de violencia familiar y de género severa, estimadas para su atención en los servicios especializados	22	Número de mujeres de 15 años y más unidas en situación de violencia familiar y de género severa atendidas en servicios especializados respecto del número de mujeres programadas para su atención.	22
6	Violencia de Género	3.2.1	Proceso	Número de grupos formados para reeducación de víctimas de violencia de pareja	No aplica	520	Número de grupos formados para reeducación de víctimas de violencia de pareja	16
6	Violencia de Género	3.2.2	Proceso	Número de grupos formados para la reeducación de agresores de violencia de pareja.	No aplica	516	Número de grupos formados para la reeducación de agresores de violencia de pareja	16
6	Violencia de Género	3.2.3	Proceso	Número de reportes con la evaluación de la estrategia de reeducación de víctimas y agresores	No aplica	32	Número de reportes con la evaluación de la estrategia de reeducación de víctimas y agresores	1
6	Violencia de Género	3.4.1	Proceso	Número de talleres de Buen Trato y medidas para evitar la violencia obstétrica	No aplica	128	Número de talleres de buen trato y medidas para evitar la violencia obstétrica	4
2	Cáncer	2.1.3	Resultado	Mujeres tamizadas con prueba de VPH de 35 a 64 años en 5 años (y por única ocasión citologías en ese mismo grupo de edad)	Mujeres de 35 a 64 años responsabilidad de la Ssa	38	Cobertura de tamizaje con prueba de VPH	44
2	Cáncer	2.1.4	Resultado	Número de mujeres de 18 años y más, tamizadas en los CAPASITS	Total de mujeres mayores de 18 años registradas en los capacsits	70	Cobertura de tamizaje para cáncer de cuello uterino mujeres viviendo con VIH	70

INDICE: Representado por: Número de Estrategia. Número de Línea de Acción y Número de Actividad General


2	Cáncer	2.1.5	Resultado	Mujeres de 25 a 39 años de edad con exploración clínica de mamas en el periodo a evaluar	Mujeres de 25 a 39 años responsabilidad de la Ssa.	26	Cobertura de tamizaje con exploración clínica de mamas	26
2	Cáncer	2.1.6	Resultado	Mujeres tamizadas con mastografía de 40 a 69 años en dos años.	Mujeres de 40 a 69 años responsabilidad de la Ssa.	16	Cobertura de tamizaje con mastografía	22
2	Cáncer	2.1.7	Resultado	Mujeres tamizadas con citología cervical de 25 a 34 años en 3 años	Mujeres tamizadas con citología cervical de 25 a 34 años en 3 años	17	Cobertura de tamizaje con citología cervical	15
2	Cáncer	2.1.8	Resultado	Mujeres a las que se les realizó citología y/o prueba de VPH y que viven en zona rural	Mujeres de 25 a 64 años en 3 y 5 años (citología y prueba de VPH respectivamente)	31	Cobertura de tamizaje con citología cervical y PVPH en zona rural	33
2	Cáncer	2.3.1	Proceso	Mujeres con citología anormal y PVPH positiva con evaluación colposcópica	Total de mujeres con citología anormal y PVPH positiva	80	Porcentaje de casos con evaluación colposcópica	80
2	Cáncer	2.3.2	Resultado	Casos tratados en clínicas de colposcopia	Total de casos con LIEAG	80	Porcentaje de tratamientos otorgados en casos de LIEAG	80
2	Cáncer	2.3.3	Resultado	Mujeres con resultado BIRADS 4 y 5 que cuentan con evaluación diagnóstica	Total de mujeres con resultado BIRADS 4 y 5	90	Proporción de mujeres con BIRADS 4 y 5 evaluadas con evaluación diagnóstica	90
2	Cáncer	3.1.1	Resultado	Mujeres con diagnóstico confirmado de cáncer de mama o de cuello uterino con atención en centro oncológico	Mujeres con diagnóstico confirmado de cáncer de mama o de cuello uterino	85	Proporción de mujeres con cáncer que recibieron atención en centro oncológico	85
2	Cáncer	3.1.3	Proceso	Informe realizado en seguimiento a mujeres viviendo con cáncer de mama y de cuello uterino, 2021, en tratamiento en centro oncológico	Informe programado	100	Informe que contempla el seguimiento a mujeres con cáncer de mama y cuello uterino en centro oncológico	100
2	Cáncer	3.1.4	Resultado	Mujeres con biopsia para confirmación de cáncer de mama que cuentan con al menos una sesión de acompañamiento emocional	Mujeres con biopsia para confirmación de cáncer de mama	85	Proporción de mujeres que recibieron acompañamiento emocional al momento del diagnóstico	85

2	Cáncer	4.2.4	Estructura	No. de "sistemas de imagen" funcionales, con póliza de mantenimiento y control de calidad vigente	Total de "sistemas de imagen"	80	80	Proporción de sistemas de imagen funcionales con pólizas de mantenimiento vigentes	80
2	Cáncer	5.1.1	Proceso	Supervisiones realizadas que cuenten con informe de supervisión	Total de supervisiones programadas	90	90	Porcentaje de supervisiones realizadas	90
2	Cáncer	5.2.4	Proceso	Unidades que enviaron informes mensuales de control de calidad rutinario	Unidades dentro del programa de control de calidad rutinario	100	100	Porcentaje de unidades que cuentan con control de calidad rutinario para la adquisición de imágenes mastográficas	100
3	Igualdad de Género	1.1.1	Proceso	Número de atenciones brindadas a mujeres en los CEI	No aplica	35,640	35,640	Número de atenciones brindadas a mujeres en los Centros de Entrenamiento Infantil (CEI)	540
3	Igualdad de Género	1.2.2	Proceso	Número de unidades de salud que cuentan con mecanismos incluyentes dirigidos a grupos en condición de vulnerabilidad	No aplica	144	144	Número de unidades de salud que cuentan con mecanismos incluyentes dirigidos a grupos en condición de vulnerabilidad.	4
3	Igualdad de Género	1.4.1	Proceso	Número total de personal de unidades de salud, oficinas centrales y jurisdiccionales capacitado	No aplica	6,592	6,592	Número de personas de unidades de salud, oficinas centrales y jurisdiccionales capacitadas en materia de derechos humanos, no discriminación, inclusión y pertinencia cultural en salud	94
3	Igualdad de Género	4.2.1	Proceso	Actividades para prevenir, atender y dar seguimiento a posibles casos de hostigamiento y acoso sexual	Actividades programadas para prevenir, atender y dar seguimiento a posibles casos de hostigamiento y acoso sexual	100	100	Porcentaje de actividades realizadas para prevenir, atender y dar seguimiento a posibles casos de hostigamiento y acoso sexual respecto a lo programado	100

000 CENTRO NACIONAL DE PROGRAMAS PREVENTIVOS Y CONTROL DE ENFERMEDADES

No.	PROGRAMA	ÍNDICE	TIPO DE INDICADOR	NUMERADOR	DENOMINADOR	META FEDERAL	INDICADOR	META ESTATAL
1	Atención de la Zoonosis	3.1.1	Estructura	Número de profilaxis antirrábicas iniciadas en pacientes agredidos o en	Número de pacientes agredidos o en contacto con perro o gato doméstico	10	Se busca no rebasar el 10% de inicios de profilaxis antirrábica en pacientes agredidos o en contacto	10

INDICE: Representado por: Número de Estrategia. Número de Línea de Acción y Número de Actividad General



1	Atención de la Zoonosis	3.1.2	Estructura	contacto con perro o gato doméstico Número de profilaxis antirrábicas iniciadas en personas agredidas o en contacto con animales silvestres así como con domésticos de interés económico	Número de personas agredidas o en contacto con animales silvestres así como con domésticos de interés económico	100	con perro o gato en riesgo de padecer Rabia	100
1	Atención de la Zoonosis	3.1.3	Resultado	Número de casos de rabia humana transmitido por perro registrados	Número de casos de rabia humana transmitida por perro estimados	100	Se busca mantener al país sin casos de rabia humana transmitido por perro	100
1	Atención de la Zoonosis	4.1.1	Proceso	Perros y gatos domésticos vacunados	Meta de perros y gatos domésticos a vacunarse	90	Perros y gatos domésticos vacunados contra la rabia, con énfasis en las áreas de riesgo	90
1	Atención de la Zoonosis	4.1.2	Proceso	Número de focos rábicos atendidos mediante barrido de vacunación antirrábica casa a casa.	Número de focos rábicos reportados.	100	Brindar la atención oportuna y adecuada a los focos rábicos de manera integral, limitando su diseminación y daño a la población.	100
1	Atención de la Zoonosis	4.2.1	Proceso	Perros y gatos esterilizados quirúrgicamente	Meta anual de perros y gatos a vacunarse contra la rabia	4	Perros y gatos esterilizados quirúrgicamente en relación al universo anual de animales a vacunarse contra la rabia.	4
1	Atención de la Zoonosis	4.3.1	Proceso	Número de muestras de cerebros enviadas al laboratorio, correspondientes a reservorios sospechosos (con signología sugestiva a rabia) o probables (animal sospechoso con antecedente de contacto con otro animal sugestivo a rabia o confirmado) de padecer rabia y/o perros y gatos que mueran durante observación clínica.	Número reportado de reservorios sospechosos (con signología sugestiva a rabia) o probables (animal sospechoso con antecedente de contacto con otro animal sugestivo a rabia o confirmado) de padecer rabia y/o perros y gatos que mueran durante observación clínica.	90	Se busca conocer la circulación del virus de la Rabia en zonas que propicien su transmisión al ser humano, mediante el envío de muestras de cerebro de animales reservorios sospechosos o probables de padecer rabia y/o perros y gatos que mueran durante observación clínica.	90
1	Atención de la Zoonosis	5.1.1	Resultado	Número de casos de brucelosis	Total de población por 100,000 habitantes	1	Lograr disminuir los casos de brucelosis y con ello limitar las complicaciones	1

(Handwritten signatures and initials)

ÍNDICE: Representado por: Número de Estrategia. Número de Línea de Acción y Número de Actividad General

1	Atención de la Zoonosis	5.2.1	Proceso	Número de pacientes probables de brucelosis que cumplen con la definición operacional y que reciben tratamiento	Total de casos probables de primera vez de brucelosis que cumplen con la definición operacional por 100	100	Número de pacientes que cumplen con la definición operacional de caso probable de brucelosis y que reciben tratamiento específico	100												
1	Atención de la Zoonosis	7.1.1	Proceso	Número de pacientes probables de padecer FMMR u otra rickettsiosis (según normativa) con tratamiento reportado en el SEVE de rickettsiosis en el trimestre.	Número de pacientes reportados en el SEVE para rickettsiosis en el trimestre.	100	Mide la cobertura de tratamientos ministrados a pacientes probables de padecer FMMR u otras rickettsiosis.	100												
1	Atención de la Zoonosis	7.1.2	Resultado	Casos confirmados de FMMR u otra rickettsiosis reportados en 2021 en el SEVE.	Casos confirmados de FMMR u otra rickettsiosis reportados en 2020 en el SEVE.	1	Se busca disminuir la presencia de casos de rickettsiosis y con ello limitar las defunciones por esta causa.	1												
1	Atención de la Zoonosis	8.1.1	Proceso	Perros ectoparasitados de forma tópica	Perros censados	95	Medir el número de perros ectoparasitados en los operativos de control de la rickettsiosis	95												
1	Atención de la Zoonosis	9.1.1	Proceso	Pacientes con expulsión de proglótido de Taenia que reciben tratamiento	Pacientes con expulsión de proglótido de Taenia por 100	100	Evitar la transmisión de teniosis, ministrando el tratamiento de manera oportuna en pacientes portadores del parásito.	100												
1	Atención de la Zoonosis	10.1.1	Resultado	Número de Entidades incorporadas al plan de eliminación	Número de Entidades sin registro de casos de teniosis por T. solium	1	Lograr eliminar la teniosis por T. solium en México	1												
2	Control de Enfermedades Transmitidas por Vectores e Intoxicación por Veneno de Artrópodos																			
	Paludismo	1.1.1	Proceso	Número de personal de salud capacitado en paludismo sin exclusión de género	Total de personal de salud en el estado que realiza actividades de prevención y control de paludismo	100	Cuantifica el porcentaje del personal de salud capacitado en paludismo sin exclusión de género.	100												
	Paludismo	2.1.1	Proceso	Total de gotas gruesa tomadas a casos probables de paludismo	Total de casos probables de paludismo reportados	100	Toma de gota gruesa a todos los casos probables de paludismo para confirmación diagnóstica	97												
	Paludismo	3.1.1	Proceso	Número de localidades de riesgo trabajadas en la	Total de localidades de riesgo existentes	100	Estima la cobertura de localidades de riesgo trabajadas en la	100												

(Handwritten signatures and initials)

				Eliminación y modificación de hábitats y criaderos del vector				Eliminación y modificación de hábitats y criaderos de los anofelinos	
1	Paludismo	4.1.1	Proceso	Número de localidades de riesgo con infestaciones larvianas menores al 1% de caladas positivas, posterior a la intervención de control.	Número de localidades de riesgo con positividad larviana mayor a 1% en los estudios entomológicos previos	100		Mide el impacto de las acciones para la eliminación y modificación de hábitats y criaderos de los anofelinos.	100
1	Paludismo	5.1.1	Proceso	Número de pacientes positivos a paludismo que recibieron tratamiento específico.	Número total de pacientes positivos a paludismo	100		Total de casos de paludismo que recibieron tratamiento farmacológico	100
1	Paludismo	6.1.1	Proceso	Número de casas que utilizan pabellones impregnados con insecticida	Número de casas a las que se les proporciono pabellón impregnado con insecticida	100		Mide la cantidad de viviendas donde se usa pabellón impregnado	100
2	Enfermedad de Chagas	2.1.1	Proceso	Número de casas con acciones de manejo integral del vector	Número de casas que requieren de acciones de control integral del vector	100		Controlar la transmisión vectorial intradomiciliar.	100
2	Enfermedad de Chagas	2.2.1	Proceso	Número de localidades con acciones de mejoramiento a través de la participación comunitaria.	Número de localidades que requieren acciones de mejoramiento en localidades prioritarias.	100		Acciones de mejoramiento de la vivienda con recursos locales a través de la participación comunitaria.	100
2	Enfermedad de Chagas	2.4.1	Proceso	Número de casos con tratamiento etiológico y seguimiento terapéutico	Número de casos confirmados que sean candidatos a tratamiento etiológico	100		Verifica la atención integral de los casos de Enfermedad de Chagas	100
4	Intoxicación por Artrópodos	1.1.1	Proceso	Número de localidades prioritarias con actividades de mejoramiento de la vivienda a través de la colocación de materiales en paredes y techos, eliminación de sitios de refugio de alacranes y arañas mediante	Número de Localidades Prioritarias	100		Número de Localidades prioritarias con mejoramiento de la vivienda a través de la colocación de materiales en paredes y techos, eliminación de sitios de refugio de alacranes y arañas mediante ordenamiento del medio, instalación de cielo raso, pabellones y mallas impregnadas con	5

									insecticidas como método de barrera física.	
4	Intoxicación por Artrópodos	1.2.1	Proceso		ordenamiento del medio, instalación de cielo raso, pabellones y mallas impregnadas con insecticidas como método de barrera física.	Número de Localidades Prioritarias	100	100	Control químico de alacranes y arañas a través del rociado residual intradomiciliar en localidades prioritarias	10
4	Intoxicación por Artrópodos	2.2.1	Proceso		Número de casos de IPPA tratados en los primeros 30 minutos de ocurrido el accidente	Total de casos tratados	100	100	Mejorar el acceso oportuno a los Servicios de Salud mediante la capacitación para la ministración de faboterápicos específicos en la misma localidad en donde ocurra el accidente	100
4	Intoxicación por Artrópodos	2.3.1	Proceso		Número de casos de agresión por araña violinista tratados dentro de las primeras 6 horas de ocurrido el accidente	Total de casos tratados	100	100	Mejorar el acceso oportuno a los Servicios de Salud mediante la capacitación para la ministración de faboterápicos específicos en la misma localidad en donde ocurra el accidente	3
4	Intoxicación por Artrópodos	2.4.1	Proceso		Número de casos de agresión por araña viuda negra tratados dentro de las primeras 6 horas de ocurrido el accidente	Total de casos tratados	100	100	Mejorar el acceso oportuno a los Servicios de Salud mediante la capacitación para la ministración de faboterápicos específicos en la misma localidad en donde ocurra el accidente	100
4	Intoxicación por Artrópodos	3.1.1	Proceso		Número de localidades prioritarias con estudios aracnológicos realizados.	Número de localidades prioritarias.	100	100	El indicador medirá la proporción de localidades prioritarias en las que se hayan llevado a cabo estudios aracnológicos para actualizar el inventario de especies y estratificar el riesgo de acuerdo a la toxicidad de las especies identificadas.	2
4	Intoxicación por Artrópodos	3.2.1	Proceso		Número de localidades prioritarias con estudios de alacranes realizados.	Número de localidades prioritarias.	100	100	El indicador medirá la proporción de localidades prioritarias en las que se hayan llevado a cabo estudios de alacranes para	5

									actualizar el inventario de especies y estratificar el riesgo de acuerdo a la toxicidad de las especies identificadas.				
5	Dengue		1.2.1	Proceso		Número de Capacitaciones Realizadas	Número de Capacitaciones Programadas	32	Verifica la actualización al personal médico de primer y segundo nivel para el manejo adecuado de pacientes con Dengue, con base en los lineamientos vigentes		1		
5	Dengue		3.1.1	Proceso		Localidades Prioritarias con Ovitrampas	Número de Localidades Prioritarias	100	Mide semanalmente la variación de los principales indicadores de ovitrampas en las Localidades Prioritarias		4		
5	Dengue		6.3.1	Proceso		Unidades Entomológicas y de Bioensayo que realizan los Estudios de Eficacia Biológica y Susceptibilidad de los Insecticidas	No aplica	30	Mide el cumplimiento de las Unidades Entomológicas y de Bioensayo que realizan los Estudios de Eficacia Biológica y Susceptibilidad de los Insecticidas		1		
5	Dengue		7.3.1	Proceso		Número de Localidades prioritarias	Número de Localidades prioritarias	100	Mide trimestralmente el cumplimiento en las acciones de control larvario en las localidades prioritarias		4		
5	Dengue		7.3.2	Proceso		Número de Localidades prioritarias con Acciones de Nebulización Espacial en UBV	Número de Localidades prioritarias	100	Mide trimestralmente el cumplimiento de nebulización espacial en localidades prioritarias		4		
5	Dengue		7.3.3	Proceso		Número de Localidades Prioritarias con acciones de Rociado Intradomiciliar	Número de Localidades Prioritarias	100	Mide trimestral el porcentaje de localidades con acciones de rociado residual intradomiciliar		4		
5	Dengue		8.1.1	Proceso		Número de Semanas con Captura de Información en Plataforma	No aplica	48	Mide la regularidad en el reporte semanal de actividades mediante el porcentaje de registro en Plataforma de manera trimestral		52		
3	Control y Eliminación de las Micobacteriosis		1.1.1	Resultado		Número de baciloscopias realizadas a casos nuevos, en prevalencia y en	Número de baciloscopias programadas a casos nuevos, en prevalencia y	100	Porcentaje de baciloscopias realizadas a casos nuevos, en prevalencia y en vigilancia posttratamiento		100		

				vigilancia posttratamiento	vigilancia posttratamiento x 100			
3	Control y Eliminación de las Micobacteriosis	1.1.2	Proceso	Número de histopatologías realizadas a casos nuevos y prevalentes	Total de casos prevalentes	100	Cumplir el 100% de las histopatologías de los casos nuevos y en prevalencia de los casos de lepra	100
3	Control y Eliminación de las Micobacteriosis	1.1.3	Resultado	Número de personas con TBTF nuevos, reingresos y recaídas que ingresaron a tratamiento.	Total de personas que fueron notificadas con TBTF nuevos, reingresos y recaídas.	98	Iniciar tratamiento a los casos de tuberculosis nuevos y retratamientos (total de casos notificados como nuevos, reingresos y recaídas).	98
3	Control y Eliminación de las Micobacteriosis	1.1.4	Proceso	Número de esquemas de segunda línea entregados para tratar a personas con TB FR	Total de esquemas de segunda línea programados.	90	Esquemas de segunda línea entregados para TB.	90
3	Control y Eliminación de las Micobacteriosis	1.2.1	Proceso	Casos nuevos y previamente tratados (reingresos y recaídas) que se les realizo una prueba de sensibilidad incluye resultados de pruebas moleculares (por ejem., Xpert MTB/RIF) así como de pruebas fenotípicas convencionales al momento del diagnóstico.	Total de casos nuevos y previamente tratados (reingresos y recaídas) notificados.	63	Cobertura de pruebas de sensibilidad a fármacos realizadas por métodos moleculares o convencionales a casos nuevos o previamente tratados (reingresos y recaídas).	63
3	Control y Eliminación de las Micobacteriosis	1.3.1	Proceso	Número de Jornadas Dermatológicas	No aplica	44	Realizar actividades de búsqueda mediante la realización de Jornadas Dermatológicas en las entidades	1
3	Control y Eliminación de las Micobacteriosis	3.1.1	Resultado	Contactos de caso pulmonar con confirmación bacteriológica de TB notificados (nuevos y previamente tratados) niñas y niños menores de 5 años que reciben tratamiento para ITBL	Total de contactos de caso pulmonar con confirmación bacteriológica de TB notificados (nuevos y previamente tratados) niñas y niños menores de 5 años.	65	Contactos de caso pulmonar con confirmación bacteriológica de TB notificados (nuevos y previamente tratados) niñas y niños menores de 5 años que reciben tratamiento de ITBL.	65
3	Control y Eliminación de las Micobacteriosis	3.1.2	Resultado	Número personas seropositivas que se	Número total de personas que se	15	Número total de personas seropositivas que se	15

INDICE: Representado por: Número de Estrategia. Número de Línea de Acción y Número de Actividad General

			registraron por primera vez en la atención para el VIH e iniciaron el tratamiento para la infección por tuberculosis latente.		registraron por primera vez en la atención para el VIH y se descartó TB activa.	registraron por primera vez en la atención para el VIH y se descartó TB activa.			
3	Control y Eliminación de las Micobacteriosis	3.1.3	Resultado	Número de contactos de caso pulmonar con confirmación bacteriológica de TB notificados (nuevos y previamente tratados) con DM con tratamiento para ITBL.	Total de contactos de caso pulmonar con confirmación bacteriológica de TB notificados (nuevos y previamente tratados) con DM.	Total de contactos de caso pulmonar con confirmación bacteriológica de TB notificados (nuevos y previamente tratados) con DM.	14	14	Contactos de caso pulmonar con confirmación bacteriológica de TB notificados (nuevos y previamente tratados) con DM.
4	Atención de Urgencias Epidemiológicas y Desastres	1.1.1	Estructura	Kits de reservas estratégicas integrados.	No aplica	No aplica	96	5	Integración de Kits de reservas estratégicas.
4	Atención de Urgencias Epidemiológicas y Desastres	1.2.1	Resultado	Número de emergencias en salud atendidas (brotes y desastres) en menos 48 hrs.	Número de emergencias en salud (brotes y desastres) registradas.	Número de emergencias en salud (brotes y desastres) registradas.	90	90	Número de emergencias en salud atendidas con oportunidad.
5	Prevención y Control de las Neumonías Adquiridas en la Comunidad e Influenza	1.1.1	Resultado	Número de casos nuevos de influenza	Total de población del año evaluado x 100,000	Total de población del año evaluado x 100,000	2	2	Reducción de la tasa de incidencia de INFLUENZA, comparada con el año 2020
5	Prevención y Control de las Neumonías Adquiridas en la Comunidad e Influenza	1.1.2	Proceso	Número de casos nuevos de influenza con indicación de oseltamivir	Total de casos de nuevos de influenza x 100	Total de casos de casos de influenza x 100	80	80	Cobertura de tratamiento con oseltamivir para Influenza
5	Prevención y Control de las Neumonías Adquiridas en la Comunidad e Influenza	1.1.3	Resultado	Número de casos nuevos de neumonía adquirida en la comunidad	Total de población del año evaluado x 100,000	Total de población del año evaluado x 100,000	2	2	Reducción de la tasa de incidencia de neumonía adquirida en la comunidad, comparada con el año 2020
5	Prevención y Control de las Neumonías Adquiridas en la Comunidad e Influenza	2.1.1	Proceso	Número de materiales de promoción impresos y distribuidos	No aplica	No aplica	3	3	Determina el porcentaje de materiales para su impresión y difusión para la prevención y control de las infecciones respiratorias agudas
5	Prevención y Control de las Neumonías Adquiridas en la Comunidad e Influenza	3.1.1	Proceso	Número de eventos de capacitación con enfoque en la prevención y tratamiento de casos de neumonía, influenza y COVID-19 realizados	No aplica	No aplica	2	2	Determina la realización de eventos de capacitación con enfoque en la prevención y atención de influenza, neumonía y COVID-19.

6	Enfermedades Respiratorias Crónicas	2.3.1	Resultado	Número de personas con factores de riesgo para Asma y EPOC estudiadas con espirometría	Total de personas con factor de riesgo para desarrollar asma y EPOC programadas	70	Porcentaje de personas con factor de riesgo para asma y/o EPOC que fueron estudiadas con prueba de espirometría	70
6	Enfermedades Respiratorias Crónicas	2.3.2	Resultado	Número de pacientes con diagnóstico de EPOC y que ingresaron a tratamiento.	Total de pacientes con diagnóstico de EPOC.	60	Porcentaje de pacientes con EPOC que cuentan con prueba de espirometría y evaluación clínica para establecer su diagnóstico con ingreso a tratamiento	60
6	Enfermedades Respiratorias Crónicas	2.3.3	Resultado	Número de pacientes con EPOC en tratamiento y no presentan exacerbación en el periodo.	Total de pacientes con EPOC con seis o más meses en tratamiento	50	Porcentaje de pacientes con EPOC con al menos 6 meses en tratamiento y no presenten exacerbaciones en el periodo.	50
6	Enfermedades Respiratorias Crónicas	2.3.4	Resultado	Número de pacientes con diagnóstico de asma y que ingresaron a tratamiento.	Total de pacientes con diagnóstico de asma.	60	Porcentaje de pacientes con asma que cuentan con prueba de función pulmonar y evaluación clínica para establecer su diagnóstico e ingresaron a tratamiento.	60
6	Enfermedades Respiratorias Crónicas	2.3.5	Resultado	Número de pacientes con asma con tres meses o más en tratamiento y no presentan crisis en el periodo.	Total de pacientes con asma con tres o más meses en tratamiento.	50	Porcentaje de pacientes con asma con al menos tres meses en tratamiento y no presentan crisis en el periodo.	50
7	Enfermedades Cardiometabólicas	1.1.1	Estructura	Número de personal contratado	Número de personal programado	100	Número de profesionales de la salud contratados para el programa de Cardiometabólicas	100
7	Enfermedades Cardiometabólicas	2.1.1	Proceso	Número de detecciones de HTA realizadas en población de 20 años y más en la Secretaría de Salud	Total de población programada de 20 años y más en la Secretaría de Salud	16	Corresponde al porcentaje de detecciones realizadas de HTA en la población de 20 años y más en la Secretaría de Salud	16
7	Enfermedades Cardiometabólicas	2.1.2	Proceso	Número de detecciones de DM realizadas en población de 20 años y más en la Secretaría de Salud	Total de población programada de 20 años y más en la Secretaría de Salud	16	Corresponde al porcentaje de detecciones realizadas de DM en la población de 20 años y más en la Secretaría de Salud	16
7	Enfermedades Cardiometabólicas	2.1.3	Proceso	Número de detecciones de obesidad realizadas en la población de 20	Total de población programada de 20 años y más en la Secretaría de Salud	16	Corresponde al porcentaje de detecciones realizadas de Obesidad realizadas en la población de 20 años y	16

7	Enfermedades Cardiometabólicas	3.1.2	Proceso	Número de pacientes con obesidad en control (alcanzaron pérdida mayor o igual al 5% del peso corporal basal) en población de 20 años o más de la Secretaría de Salud	Número de pacientes con obesidad en tratamiento en población de 20 años y más de la Secretaría de Salud	9	más en la Secretaría de Salud	9
7	Enfermedades Cardiometabólicas	3.1.3	Proceso	Número de pacientes con DM que alcanzan el control con hemoglobina glucosilada (HbA1c) menor al 7% y/o glucosa plasmática en ayuno de 70-130mg/dl	Número de pacientes con DM en tratamiento en el primer nivel de atención en población de 20 años y más en la Secretaría de Salud	9	Se refiere al porcentaje de pacientes con DM en tratamiento en el primer nivel de atención que alcanzan el control con hemoglobina glucosilada (HbA1c) menor al 7% y/o glucosa plasmática en ayuno de 70-130mg/dl	20
7	Enfermedades Cardiometabólicas	3.1.4	Proceso	Número de pacientes con HTA en el primer nivel de atención que alcanzan el control con T/A <140/90mmHg en población de 20 años y más en la Secretaría de Salud	Número de pacientes con HTA en tratamiento en población de 20 años y más en la Secretaría de Salud	20	Se refiere al porcentaje de pacientes con HTA en tratamiento en el primer nivel de atención que alcanzan el control con T/A <140/90mmHg en población de 20 años y más en la Secretaría de Salud	80
7	Enfermedades Cardiometabólicas	3.2.1	Proceso	Número de pacientes con DM en tratamiento a los que se les realizó revisión de pies	Número de pacientes con DM en tratamiento que acudieron a consulta	80	Porcentaje de pacientes con DM a los que se les realizó revisión de pies	80
7	Enfermedades Cardiometabólicas	5.1.1	Resultado	Número de profesionales del primer nivel de atención capacitados en materia de cardiometabólicas	Número de profesionales del primer nivel de atención programados para capacitación en materia de cardiometabólicas	80	Número de profesionales de la salud del primer nivel de atención que se capacitaron en materia de cardiometabólicas	100
8	Salud en el Adulto Mayor	1.1.1	Proceso	Número de personal capacitado a nivel gerencial o directivo en las entidades federativas en atención a la persona mayor	Número de participantes programados	100	Son el número de personas capacitadas a nivel gerencial o directivo en las entidades federativas en atención a la persona mayor	32
8	Salud en el Adulto Mayor	1.2.1	Estructura	Número de oficinas realizadas que	No aplica	32	Son el número de oficinas de gestión que contribuyen	32

8	Salud en el Adulto Mayor	1.3.1	Resultado		contribuyen a la gestión de equipamiento por tipo unidad en atención a las personas mayores	Número de personas mayores que se les realiza tamizaje para riesgo de caídas	Número de personas mayores que acuden de primera vez en el periodo en primer nivel de atención	30	30	a la gestión de equipamiento por tipo unidad en atención a las personas mayores	30		
8	Salud en el Adulto Mayor	1.4.1	Resultado		Número de actividades realizadas en la atención e intervención gerontológica a personas mayores	Número actividades gerontológicas a personas mayores	Población sujeta a programa	90	90	Son las actividades de atención gerontológica a las personas adultas mayores y las intervenciones no farmacológicas realizadas por el licenciado en gerontología como son las pláticas de educación y promoción para la salud y talleres personalizados y grupales	90		
8	Salud en el Adulto Mayor	2.1.1	Resultado		Población adulta mayor con detecciones realizadas de AIVD y de ABVD	Población adulta mayor con detecciones de AIVD y de ABVD	Número de personas mayores que acuden de primera vez en el periodo en primer nivel de atención	5	5	Son las personas adultas mayores (60 años y más) no aseguradas que se les aplico el cuestionario para su detección de AIVD y de ABVD	5		
8	Salud en el Adulto Mayor	2.2.1	Resultado		Número de documentos técnicos-normativos elaborados o actualizados	Número de documentos técnicos-normativos elaborados o actualizados	No aplica	3	3	Son los documentos técnicos y normativos elaborados o actualizados para la atención de enfermedades de mayor relevancia en la persona adulta mayor.	3		
8	Salud en el Adulto Mayor	2.3.1	Resultado		Número de adultos mayores que se les da tratamiento no farmacológico para alteraciones de memoria en el primer nivel de atención	Número de adultos mayores que se les da tratamiento no farmacológico para alteraciones de memoria en el primer nivel de atención	Número de adultos mayores con detección positiva de alteraciones de memoria	40	40	Es el número de mujeres y hombres de 60 años y más, a quienes se les realiza tratamiento no farmacológico para alteraciones de la memoria que resulte favorable.	40		
8	Salud en el Adulto Mayor	3.1.1	Resultado		Número de supervisiones realizadas por la entidad federativa sobre el avance de las acciones establecidas en minuta por el	Número de supervisiones realizadas por la entidad federativa sobre el avance de las acciones establecidas en minuta por el	No aplica	90	90	Son las acciones dirigidas a la persona mayor en la entidad federativa a través de la evaluación generada por minuta y seguimiento de los acuerdos y compromisos.	90		

8	Salud en el Adulto Mayor	3.2.1	Resultado	programa a través de reuniones y seguimiento de acuerdos	Número de personas mayores que acuden de primera vez en el periodo en primer nivel de atención	30	Número de personas mayores que acuden en primer periodo en primer nivel de atención	30	Es el porcentaje de mujeres y hombres de 60 años y más, a quienes se les detecta incontinencia urinaria.	30
8	Salud en el Adulto Mayor	3.3.1	Proceso	Número de personal multidisciplinario de salud capacitado en primer nivel de atención en las entidades federativas en atención a la persona mayor.	Número de participantes programados	10	Número de participantes programados	10	Son el número de personal multidisciplinario de salud capacitado en primer nivel de atención en las entidades federativas en atención a la persona mayor.	10
8	Salud en el Adulto Mayor	4.1.1	Proceso	Número de personal de salud directivo que realizo curso de la OPS sobre el sistema de referencia y contrarreferencia	Número de participantes programados	100	Número de participantes programados	100	Son el número de personal de salud directivo que realizo curso de la OPS sobre el sistema de referencia y contrarreferencia, homologando los datos clínicos que se incluyen en la nota aplicables a las personas mayores en el primer nivel de atención.	100
8	Salud en el Adulto Mayor	5.1.1	Resultado	Es el número de adultos mayores con detecciones realizadas de depresión	Es el número de personas mayores en unidades de primer nivel de atención	40	Es el número de personas mayores en unidades de primer nivel de atención	40	Es el número de mujeres y hombres de 60 años y más, a quienes se les detecta depresión	40
8	Salud en el Adulto Mayor	5.2.1	Resultado	Número de adultos mayores con aplicación de vacuna anti-influenza	Número de personas mayores en unidades de primer nivel de atención.	90	Número de personas mayores en unidades de primer nivel de atención.	90	Es la población de adultos mayores (60 años y más) protegida por la aplicación de vacuna anti-influenza	90
8	Salud en el Adulto Mayor	6.1.1	Resultado	Número de unidades de primer nivel de atención que cuentan con el cartel para prevenir la discriminación y el maltrato hacia las personas mayores.	Número de unidades de primer nivel con programación de la difusión del cartel	40	Número de unidades de primer nivel con programación de la difusión del cartel	40	Es el número de carteles realizados en las unidades de salud para la difusión de mensajes de carácter informativo visual dirigidos al personal de salud sobre el tema de "Atención a la persona mayor sin discriminación", por lo menos realizar uno al mes.	40
8	Salud en el Adulto Mayor	6.2.1	Resultado	Número de mujeres y hombres de 50 años y más que se les realiza la detección	Número de mujeres y hombres de 50 años y más que acuden a la consulta de	30	Número de mujeres y hombres de 50 años y más que acuden a la consulta de	30	Son las personas de 50 años y más con detección de riesgo de fractura por osteoporosis	30

8	Salud en el Adulto Mayor	6.3.1	Proceso	para riesgo de fracturas por osteoporosis Número de personas satisfechas y no satisfechas con el servicio de atención a las personas mayores en el primer nivel de atención	No aplica	40	Es el número de personas satisfechas y no satisfechas con el servicio de atención a las personas mayores en el primer nivel de atención, para prevenir la discriminación y el maltrato hacia las personas mayores.	40
8	Salud en el Adulto Mayor	7.1.1	Proceso	Número de personal de salud directivo que realizo curso de la OPS sobre el desarrollo de la estrategia de cuidados de Largo plazo	Número de participantes programados	100	Son el número de personal de salud directivo que realizo el curso de la OPS sobre el desarrollar la estrategia de Cuidados de Largo Plazo.	100
8	Salud en el Adulto Mayor	7.2.1	Resultado	Número de adultos mayores que se les da tratamiento no farmacológico para síndrome de caídas en el primer nivel de atención	Número de personas mayores con detección positiva de síndrome de caídas	40	Son el número de mujeres y hombres de 60 años y más que se les da tratamiento no farmacológico para síndrome de caídas en el primer nivel de atención	40
8	Salud en el Adulto Mayor	7.3.1	Resultado	Número de personas mayores que se les realiza tamizaje para alteraciones de memoria	Número de personas mayores que acuden de primera vez en el periodo en primer nivel de atención	40	Es el número de mujeres y hombres de 60 años y más, a quienes se les detecta alteraciones de la memoria.	40
9	Salud Bucal	3.1.1	Resultado	Número de unidades aplicativas con servicio odontológico que cuentan con material educativo y didáctico de salud bucal.	Total de unidades aplicativas con servicio odontológico.	100	Se contemplan las unidades aplicativas que reciben material educativo y didáctico en materia de salud bucal.	100
9	Salud Bucal	4.2.1	Resultado	Campañas de salud bucal realizadas durante el año.	No aplica	60	Participación del programa de salud bucal durante las Jornadas Nacionales de Salud Pública.	2
9	Salud Bucal	5.1.1	Resultado	Actividades preventivas extramuros realizadas.	No aplica	25,684,563	Contempla la aplicación del esquema básico de prevención de salud bucal para preescolares y escolares, así como actividades preventivas a población en general. (SBE01, 02, 06, 07, 11, 15).	323,709

9	Salud Bucal	9.1.1	Resultado	Número de actividades preventivas y curativas realizadas.	No aplica	13,163,585	19, 20, 22, 24, 25, 29, 30, 31, 32, 33, 47, 48, 49 y 50) Se contemplan actividades preventivas y curativas que se realicen en unidades aplicativas. (todas las variables del apartado SBI, excepto SBI/27 (tratamiento integral terminado)).	140,396
9	Salud Bucal	9.2.1	Resultado	Informes de actividades del Promotor de Salud.	No aplica	124	Promover la salud bucal intra y extra muros	4
9	Salud Bucal	9.2.2	Resultado	Número de aplicaciones de barniz de flúor.	No aplica	445,029	Corresponde a la aplicación de barniz de flúor intra y extramuros, así como en Jornadas Nacionales de Salud Pública.	1,262
9	Salud Bucal	10.1.1	Resultado	Número de cursos de capacitación estomatológica realizados.	No aplica	52	Cursos de capacitación realizados al personal estatal, jurisdiccional y operativo sobre las principales estrategias del programa de salud bucal.	2
9	Salud Bucal	11.1.1	Resultado	Número de visitas de supervisión realizadas.	No aplica	4,699	Supervisiones realizadas al personal odontológico de las jurisdicciones y unidades aplicativas.	106
9	Salud Bucal	12.1.1	Resultado	Número de consultas estomatológicas realizadas.	No aplica	2,043,790	Se contempla el total de consultas de primera vez y subsecuente del servicio estomatológico. (CPP06 y 13)	23,207
9	Salud Bucal	13.1.1	Resultado	Número de tratamientos restaurativos atraumáticos realizados.	No aplica	15,027	Aplicación del tratamiento restaurativo atraumático a personas en comunidades que carecen de servicios odontológicos.	231
10	Prevención de Enfermedades Diarriéticas Agudas	2.1.1	Proceso	Campañas de prevención realizadas.	No aplica	32	Realización de campañas estatales de prevención de diarreas para población general.	1
10	Prevención de Enfermedades Diarriéticas Agudas	2.1.2	Proceso	Campañas de prevención realizadas en las zonas prioritarias seleccionadas.	No aplica	64	Realización de campañas de prevención de diarreas en zonas prioritarias seleccionadas.	2
10	Prevención de Enfermedades Diarriéticas Agudas	2.2.1	Proceso	Operativos preventivos realizados en zonas	No aplica	64	Realizar operativos preventivos en áreas de riesgo para diarreas, por	2

				prioritarias identificadas.											
10	Prevención de Enfermedades Diarréicas Agudas	2.3.1	Proceso	Número de cursos de capacitación realizados.	Número de cursos de capacitación programados	100									2
10	Prevención de Enfermedades Diarréicas Agudas	3.1.1	Proceso	Supervisiones realizadas	No aplica	64									2

R00 CENTRO NACIONAL PARA LA SALUD DE LA INFANCIA Y LA ADOLESCENCIA

No.	PROGRAMA	ÍNDICE	TIPO DE INDICADOR	NUMERADOR	DENOMINADOR	META FEDERAL	INDICADOR	META ESTATAL
1	Vacunación Universal	1.1.1	Resultado	Población menor de un año de edad que recibe las dosis de vacunas correspondientes al esquema completo de vacunación en el periodo a reportar.	Población de un año menores de un año de edad de responsabilidad para la Secretaría de Salud en el periodo a reportar.	90	Expresa el porcentaje alcanzado de esquema completos en niñas y niños menores de 1 año de edad.	90
1	Vacunación Universal	1.1.4	Resultado	Población de seis años de edad a la que se le aplicó la segunda dosis de vacuna SRP en el periodo a reportar.	Población de seis años de edad de responsabilidad para la Secretaría de Salud en la D.P.R.I. en el periodo a reportar.	95	Expresa el porcentaje alcanzado con la aplicación de vacuna SRP en población de seis años de edad.	95
1	Vacunación Universal	1.2.1	Resultado	Población de un año de edad que recibe las dosis de vacunas correspondientes al esquema completo de vacunación en el periodo a reportar.	Población de un año de edad de responsabilidad para la Secretaría de Salud en el periodo a reportar.	90	Expresa el porcentaje alcanzado de esquema completos de vacunación en niñas y niños de 1 año de edad.	90
1	Vacunación Universal	1.3.1	Resultado	Población de 4 años de edad a la que se le aplicó una dosis de vacuna DPT en el periodo a reportar.	Población de cuatro años de edad, de responsabilidad para la Secretaría de Salud en la D.P.R.I.	95	Expresa el porcentaje alcanzado con la aplicación de vacuna DPT en población de cuatro años de edad.	95

ÍNDICE: Representado por: Número de Estrategia. Número de Línea de Acción y Número de Actividad General

1	Vacunación Universal	1.3.2	Resultado	Población de mujeres embarazadas a quienes se les aplica una dosis de Tdpa en un periodo de tiempo determinado	Población de mujeres embarazadas, responsabilidad de la Secretaría de Salud en la D.P.R.I., en el periodo a reportar	95	Expresa el porcentaje alcanzado con la aplicación de vacuna Tdpa en las mujeres embarazadas en un periodo determinado	95
1	Vacunación Universal	2.1.1	Resultado	Población con dosis aplicada de vacuna contra influenza estacional en un periodo determinado	Total de población meta a vacunar con la vacuna contra influenza Estacional de Responsabilidad Institucional para la Secretaría de Salud	70	Se refiere a las dosis de Vacuna de Influenza Estacional aplicadas durante el último trimestre del 2021	70
2	Atención a la Salud de la Adolescencia	2.3.1	Proceso	Total de población de 10 a 19 años de edad atendida	Total de población de 10 a 19 años de edad programada	90	Población adolescente que reciben talleres de nutrición, salud mental y activación física, para que estén en posibilidades de adquirir estilos de vida saludable	90
3	Atención a la Salud en la Infancia	1.1.1	Proceso	Número de niños menores de cinco años con EDA de primera vez que reciben tratamiento con Plan A	Denominador: Número de niños menores de cinco años con EDA de primera vez.	95	Es el número de NN menores de 5 años que recibieron tratamiento para EDA con plan A de hidratación.	95
3	Atención a la Salud en la Infancia	1.2.1	Proceso	Número de niños menores de cinco años con IRA de primera vez que reciben tratamiento sintomático	Número de niños menores de cinco años con IRA de primera vez.	70	Es el número de NN menores de 5 años que recibieron tratamiento para IRA con tratamiento sintomático	70
3	Atención a la Salud en la Infancia	2.1.1	Proceso	Número de niñas y niños desde un mes de nacidos a 5 años de edad evaluados mediante la prueba EDI de primera vez en la vida durante la consulta de niño sano	Total de NN menores de 6 años que acudió a consulta de niño sano de primera vez en el año.	50	Número de niñas y niños desde 1 mes de nacidos a 5 años 11 meses 29 días de edad evaluados en su desarrollo con la aplicación de la prueba EDI.	50
3	Atención a la Salud en la Infancia	2.2.1	Proceso	Número de niñas y niños que acudieron a los talleres de estimulación	Niñas y niños con resultado normal (verde) y rezago (amarillo) en la	50	Niñas y niños a partir de 1 mes de nacidos a 5 años 11 meses 29 días, que acudieron por primera vez	50

				temprana de primera vez en el año.	evaluación del desarrollo EDI .		en el año al servicio de estimulación temprana.	
3	Atención a la Salud en la Infancia	3.1.1	Resultado	Número de niñas y niños menores de seis meses con lactancia materna exclusiva	Número de niñas y niños menores de 6 meses en control nutricional con cualquier diagnóstico (NPT)	55	Niñas y niños menores de seis meses de edad alimentados con lactancia materna exclusiva.	55
4	Diagnóstico y tratamiento oportuno de cáncer en menores de 18 años	1.1.1	Proceso	Número de casos correctamente actualizados de acuerdo al tipo de Cáncer y estado actual de los casos capturados en el Registro Nacional de Cáncer de niñas, niños y adolescentes (RCNA)	Total de casos registrados de acuerdo al tipo de Cáncer en el Registro Nacional de Cáncer en niñas, niños y adolescentes (RCNA)	100	Registrar y actualizar correctamente el 100% de casos de niñas, niños y adolescentes en el Registro Nacional de Cáncer en niñas, niños y adolescentes (RCNA)	100
4	Diagnóstico y tratamiento oportuno de cáncer en menores de 18 años	2.1.1	Proceso	Sesiones realizadas del COECIA y sus comités Técnico, Normativo y Financiero.	No aplica	4	Número de sesiones del COECIA y sus Comités programadas en un año	4
4	Diagnóstico y tratamiento oportuno de cáncer en menores de 18 años	3.1.1	Resultado	Supervisiones a Unidades Médicas Acreditadas.	Total de Unidades Médicas Acreditadas en la Entidad	100	Supervisar los procesos operacionales en las UMA (Unidades Médicas Acreditadas) para el diagnóstico adecuado y la atención integral en niñas, niños y adolescentes	100
4	Diagnóstico y tratamiento oportuno de cáncer en menores de 18 años	4.1.1	Proceso	Número de médicos y enfermeras pasantes de servicio social capacitadas para la identificación de signos y síntomas de sospecha de cáncer en niñas, niños y adolescentes, y referencia oportuna y adecuada	Número de médicos y enfermeras pasantes de servicio social programadas a capacitar para la identificación de signos y síntomas de sospecha de cáncer en niñas, niños y adolescentes, y referencia oportuna y adecuada	100	Capacitar a los médicos y enfermeras pasantes de servicio social en signos y síntomas de sospecha de cáncer en niñas, niños y adolescentes, referencia oportuna y adecuada	100

ANEXO 5

SEGUNDO CONVENIO MODIFICATORIO AL CONVENIO ESPECÍFICO EN MATERIA DE MINISTRACIÓN DE SUBSIDIOS PARA EL FORTALECIMIENTO DE ACCIONES DE SALUD PÚBLICA EN LAS ENTIDADES FEDERATIVAS QUE CELEBRAN, EL EJECUTIVO FEDERAL, POR CONDUCTO DE "LA SECRETARÍA", Y EL EJECUTIVO DEL ESTADO LIBRE Y SOBERANO DE DURANGO POR CONDUCTO DE "LA ENTIDAD".

Relación de insumos federales enviados en especie por "LOS PROGRAMAS" en materia de Salud Pública

310 DIRECCIÓN GENERAL DE PROMOCIÓN DE LA SALUD					
No.	PROGRAMA	ÍNDICE	FUENTE DE FINANCIAMIENTO	CONCEPTO	TOTAL (PESOS)
SIN DATOS					

313 SECRETARIADO TÉCNICO DEL CONSEJO NACIONAL DE SALUD MENTAL					
No.	PROGRAMA	ÍNDICE	FUENTE DE FINANCIAMIENTO	CONCEPTO	TOTAL (PESOS)
SIN DATOS					

315 SECRETARIADO TÉCNICO DEL CONSEJO NACIONAL PARA LA PREVENCIÓN DE ACCIDENTES					
No.	PROGRAMA	ÍNDICE	FUENTE DE FINANCIAMIENTO	CONCEPTO	TOTAL (PESOS)
SIN DATOS					

316 DIRECCIÓN GENERAL DE EPIDEMIOLOGÍA						
No.	PROGRAMA	ÍNDICE	FUENTE DE FINANCIAMIENTO	CONCEPTO	TOTAL (PESOS)	
2	Vigilancia en Salud Pública por Laboratorio	1.1.2.29	Ramo 12-Apoyo Federal	Insumos para Pandemia SARS-CoV-2: Hisopos. Hisopos de mango de plástico rígido, de 15 cm de largo, con puntos de corte y punta rayón. Estériles. Envoltura individual. Pieza. Descripción complementaria: Bolsa con 100 piezas	14	27,608.00
2	Vigilancia en Salud Pública por Laboratorio	1.1.2.29	Ramo 12-Apoyo Federal	Insumos para Pandemia SARS-CoV-2. Estuches de amplificación Pruebas de plataforma abierta, para la detección simultánea cualitativa y la diferenciación de RNA del virus de influenza A (FluA); Influenza A genérica, H1N1 pandémica 2009 y H3 genérica; virus de la influenza B (FluB); linajes Victoria y Yamagata y/o SARS-CoV-2. Descripción del insumo requerido: FLU-COVID RT-PCR, con una sensibilidad analítica de 10 copias por reacción y 100 % de especificidad, en la evaluación realizada por el InDRE Descripción complementaria: Estuche con 100 pruebas	7	186,760.00

(Handwritten signatures and initials)

2	Vigilancia en Salud Pública por Laboratorio	1.1.2.29	Ramo 12-Apoyo Federal	Insumos para Pandemia SARS-CoV-2. Equipo de extracción de ácidos nucleicos, por vanillas magnéticas optimizadas para una extracción rápida. Descripción del Consumible requerido: ExiPrep Dx Viral DNA/RNA Lit, Presentación: Estuche para 384 pruebas cada uno).	52,383.28	1	52,383.28
2	Vigilancia en Salud Pública por Laboratorio	1.1.2.29	Ramo 12-Apoyo Federal	Insumos para Pandemia SARS-CoV-2. Guantes de nitrilo o polibutadiene-acrylonitrilo, libre de látex, ambidiestro, desechable, estéril. Tamaño: Grande Par. Descripción complementaria: Par	9.63	2,550	24,551.40
2	Vigilancia en Salud Pública por Laboratorio	1.1.2.29	Ramo 12-Apoyo Federal	Insumos para Pandemia SARS-CoV-2. Hisopos. Hisopos de mango de plástico flexible de 15 cm de largo, con puntos de corte y punta de rayón. Estériles. Envoltura individual. Pieza. Descripción complementaria: Bolsa con 100 piezas	1,972.00	14	27,608.00
2	Vigilancia en Salud Pública por Laboratorio	1.1.2.29	Ramo 12-Apoyo Federal	Insumos para Pandemia SARS-CoV-2. Guantes de nitrilo o polibutadiene-acrylonitrilo, libre de látex, ambidiestro, desechable, estéril. Tamaño: Mediano Par. Descripción complementaria: Par	9.63	2,550	24,551.40
TOTAL							
							343,462.08

K00 CENTRO NACIONAL PARA LA PREVENCIÓN Y EL CONTROL DEL VIH/SIDA

No.	PROGRAMA	ÍNDICE	FUENTE DE FINANCIAMIENTO	CONCEPTO	PRECIO UNITARIO	CANTIDAD	TOTAL (PESOS)
1	VIH y otras ITS	1.9.1.1	Ramo 12-Apoyo Federal	Condón femenino. De poliuretano o látex lubricado con dos anillos flexibles en los extremos. Envase con 1, 2 ó 3 piezas en empaque individual.	11.02	6,291	69,326.82
1	VIH y otras ITS	1.9.1.1	Ramo 12-Apoyo Federal	Condón masculino. De hule látex. Envase con 100 piezas.	77.72	3,083	239,610.76
1	VIH y otras ITS	1.9.1.1	Ramo 12-Apoyo Federal	Gel. Lubricante a base de agua. Envase con 2 a 60 g. Descripción complementaria: Envase con 5 a 10 g.	4.93	110,967	547,067.31
1	VIH y otras ITS	5.1.1.1	Ramo 12-Apoyo Federal	Pruebas Rápidas. Prueba rápida inmunocromatográfica para la determinación cualitativa de anticuerpos IgM/IgG anti HIV-1 y HIV-2 simultáneamente en suero, sangre, plasma o sangre total humana. Con lanceta retráctil con 3 niveles de punción, pipeta de toma y solución de corrimiento y sensibilidad igual o superior al 99% y especificidad igual o superior al 98% para VIH, de acuerdo con el certificado de evaluación diagnóstica del Instituto de Diagnóstico y Referencia Epidemiológica, o en su caso algún otro organismo internacional como la FDA, EMA o la Organización Mundial de la Salud. Pieza. Descripción complementaria: Clave 080.980.0001. Las cantidades son por piezas	58.00	2,780	161,240.00
1	VIH y otras ITS	5.1.1.1	Ramo 12-Apoyo Federal	Pruebas Rápidas. Prueba rápida para la determinación cualitativa en sangre total de anticuerpos IgG por inmunocromatografía contra el virus de la inmunodeficiencia humana Tipos 1 y 2. Estuche para	58.00	82	4,756.00

[Handwritten signatures and initials]

ÍNDICE: Representado por: **Número de Estrategia, Número de Línea de Acción, Número de Actividad General y Número de Acción Específica.**

1	VIH y otras ITS	5.1.1.1	Ramo 12-Apoyo Federal	<p>mínimo 24 pruebas. TATC. Con sensibilidad igual o superior al 99% y especificidad igual o superior al 98% para VIH, de acuerdo con el certificado de evaluación diagnóstica del Instituto de Diagnóstico y Referencia Epidemiológicos, o en su caso algún otro organismo internacional como la FDA, EMA o la Organización Mundial de la Salud.</p> <p>Descripción complementaria: Por piezas. Clave 080.829.5356</p> <p>Pruebas Rápidas. Reactivo para la determinación cromatográfica, cualitativa de anticuerpos contra VIH tipo 1 y 2 y Treponema pallidum. Cada sobre contiene: · Cartucho de prueba. · Un bulbo de plástico con regulador de corrimiento. · Un bulbo de plástico vacío (pipeta para toma de muestra). · Una lanceta retráctil con 3 niveles de punción. Caja para mínimo 10 sobres con sensibilidad igual o superior al 99% y especificidad igual o superior al 98% para VIH y sensibilidad no menor al 95% y una especificidad no menor al 98% para sífilis, de acuerdo con el certificado de evaluación diagnóstica del Instituto de Diagnóstico y Referencia Epidemiológicos, o en su caso algún otro organismo internacional como la FDA, EMA o la Organización Mundial de la Salud.</p> <p>Descripción complementaria: Clave:080.784.8007. Las cantidades son por pieza</p>	109.50	780	85,410.00
1	VIH y otras ITS	5.1.1.1	Ramo 12-Apoyo Federal	<p>Pruebas Rápidas. Inmunoanálisis para la detección del antígeno p24 de HIV-1 y anticuerpos al HIV-1 y HIV-2. Inmunoanálisis cualitativo in vitro con lectura visual para la detección simultánea del antígeno (Ag) no inmunocomplejo p24 del HIV-1 en forma libre y anticuerpos (Ab) a HIV-1 y HIV-2 en sangre humana. 10 tarjetas de prueba recubiertas de antígeno HIV1/2 recombinante y péptidos sintéticos, anticuerpos al antígeno p24 y avidina. TATC.</p> <p>Descripción complementaria: Cantidades por piezas. Clave 080.829.5539</p>	95.00	258	24,510.00
1	VIH y otras ITS	8.10.1.2	Ramo 12-Apoyo Federal	<p>Valganciclovir. Comprimido Cada Comprimido contiene: Clorhidrato de valganciclovir equivalente a 450 mg de valganciclovir. Envase con 60 Comprimidos</p>	1,884.80	18	33,926.40
1	VIH y otras ITS	11.6.1.1	Ramo 12-Apoyo Federal	<p>Pruebas Rápidas. Prueba rápida inmunocromatográfica para la determinación de anticuerpos de Treponema pallidum en suero o plasma humano. Con sensibilidad no menor al 95% y una especificidad no menor al 98% de acuerdo con el certificado de evaluación diagnóstica del Instituto de Diagnóstico y Referencia Epidemiológicos o en su caso algún otro organismo internacional como la FDA, EMA, o la Organización Mundial de la Salud. Requiere prueba confirmatoria. Envase para mínimo 20 pruebas.</p> <p>Descripción complementaria: Cantidades por pieza. Clave 080.829.5463</p>	44.50	3,120	138,840.00

1	VIH y otras ITS	8.2.1.5	Fondo de Salud para el Bienestar (FONSABI)	Abacavir-lamivudina. Tableta. Cada tableta contiene: Sulfato de abacavir equivalente a 600 mg de abacavir. Lamivudina 300 mg. Envase con 30 tabletas.	399.00	34	13,566.00
1	VIH y otras ITS	8.2.1.5	Fondo de Salud para el Bienestar (FONSABI)	Lopinavir-ritonavir. Tableta Cada Tableta contiene: Lopinavir 100 mg Ritonavir 25 mg Envase con 60 Tabletas.	1,100.00	39	42,900.00
1	VIH y otras ITS	8.2.1.5	Fondo de Salud para el Bienestar (FONSABI)	Bictegravir/Emtricitabina/Tenofovir Alafenamida. Tableta. Bictegravir sódico 52.5 mg equivalente a 50 mg de bictagravir. Emtricitabina 200 mg Tenofovir alafenamida fumarato 28 mg equivalente a 25 mg de tenofovir alafenamida. Caja con un frasco con 30 tabletas. Descripción complementaria: 6203	1,720.00	7,962	13,694,640.00
1	VIH y otras ITS	8.2.1.5	Fondo de Salud para el Bienestar (FONSABI)	Lopinavir-ritonavir. Tableta Cada Tableta contiene: Lopinavir 200 mg Ritonavir 50 mg Envase con 120 Tabletas. Descripción complementaria: CCB 010.000.5288.00	2,010.00	103	207,030.00
1	VIH y otras ITS	8.2.1.5	Fondo de Salud para el Bienestar (FONSABI)	Zidovudina. Solución Oral Cada 100 ml contienen: Zidovudina 1 g Envase con 240 ml.	460.00	97	44,620.00
1	VIH y otras ITS	8.2.1.5	Fondo de Salud para el Bienestar (FONSABI)	Zidovudina. Solución Inyectable. Cada frasco ampulla contiene: Zidovudina 200 mg Envase con 5 frascos ampulla (200 mg/20 mL) Descripción complementaria: 6121	993.41	10	9,934.10
1	VIH y otras ITS	8.2.1.5	Fondo de Salud para el Bienestar (FONSABI)	Danunavir. Tableta Cada Tableta contiene: Etanolato de darunavir equivalente a 600 mg de darunavir Envase con 60 Tabletas. Descripción complementaria: 4289	1,821.00	77	140,217.00
1	VIH y otras ITS	8.2.1.5	Fondo de Salud para el Bienestar (FONSABI)	Emtricitabina / Tenofovir Alafenamida. Tableta. Cada tableta contiene: Tenofovir alafenamida fumarato 11.2 mg equivalente a 10 mg de tenofovir alafenamida Emtricitabina 200 mg Envase con 30 tabletas. Descripción complementaria: 6162	1,720.00	58	99,760.00
1	VIH y otras ITS	8.2.1.5	Fondo de Salud para el Bienestar (FONSABI)	Raltegravir. Comprimido Cada Comprimido contiene: Raltegravir potásico equivalente a 400 mg de raltegravir Envase con 60 Comprimidos.	3,573.97	158	564,687.26
1	VIH y otras ITS	8.2.1.5	Fondo de Salud para el Bienestar (FONSABI)	Abacavir. Tableta. Cada tableta contiene: Sulfato de abacavir equivalente a 300 mg de abacavir. Envase con 60 tabletas.	308.88	14	4,324.32
1	VIH y otras ITS	8.2.1.5	Fondo de Salud para el Bienestar (FONSABI)	Lamivudina. Solución Cada 100 ml contienen: Lamivudina 1 g Envase con 240 ml y dosificador. Descripción complementaria: 4271	889.52	60	53,371.20
1	VIH y otras ITS	8.2.1.5	Fondo de Salud para el Bienestar (FONSABI)	Danunavir. Tableta. Cada tableta contiene: Etanolato de darunavir equivalente a 150 mg de darunavir Envase con 240 Tabletas	4,978.59	6	29,871.54
1	VIH y otras ITS	8.2.1.5	Fondo de Salud para el Bienestar (FONSABI)	Danunavir. Tableta Cada Tableta contiene: Etanolato de darunavir equivalente a 75 mg de darunavir Envase con 480 Tabletas. Descripción complementaria: 5861	4,978.59	2	9,957.18

1	VIH y otras ITS	8.2.1.5	Fondo de Salud para el Bienestar (FONSABI)	Dolutegravir. Tableta. Cada tableta contiene: Dolutegravir sódico equivalente a 50 mg de dolutegravir. Envase con 30 tabletas. Descripción complementaria: 6010	3,000.00	276	828,000.00
1	VIH y otras ITS	8.2.1.5	Fondo de Salud para el Bienestar (FONSABI)	Dolutegravir / Abacavir / Lamivudina. Tableta. Cada tableta contiene: Dolutegravir sódico equivalente a 50 mg de dolutegravir Sulfato de abacavir equivalente a 600 mg de abacavir Lamivudina 300 mg Envase con 30 tabletas. Descripción complementaria: 6108	3,000.00	204	612,000.00
1	VIH y otras ITS	8.2.1.5	Fondo de Salud para el Bienestar (FONSABI)	Abacavir. Solución o Jarabe. Cada 100 ml contienen: Sulfato de abacavir equivalente a 2 g de abacavir. Envase con un frasco de 240 ml y pipeta dosificadora o jeringa dosificadora.	577.08	20	11,541.60
1	VIH y otras ITS	8.2.1.5	Fondo de Salud para el Bienestar (FONSABI)	Nevirapina. Suspensión Cada 100 mililitros contienen: Nevirapina hemihidratada equivalente a 1 g de nevirapina Envase con 240 ml con dosificador.	313.00	11	3,443.00
1	VIH y otras ITS	8.2.1.5	Fondo de Salud para el Bienestar (FONSABI)	Ritonavir. Cápsula o Tableta Cada Cápsula o Tableta contiene Ritonavir 100 mg Envase con 30 Tabletás	347.96	132	45,930.72
1	VIH y otras ITS	8.2.1.5	Fondo de Salud para el Bienestar (FONSABI)	Emtricitabina-tenofovir. Tableta. Cada Tableta contiene: Tenofovir disoproxil succinato equivalente a 245 mg de tenofovir disoproxil Emtricitabina 200 mg Envase con 30 Tabletás. Descripción complementaria: 4396	710.00	1,584	1,124,640.00
1	VIH y otras ITS	8.2.1.5	Fondo de Salud para el Bienestar (FONSABI)	Etravirina. tableta cada tableta contiene: Etravirina 200 mg. envase con 60 tabletas. Descripción complementaria: 6074	5,429.27	70	380,048.90
1	VIH y otras ITS	8.2.1.5	Fondo de Salud para el Bienestar (FONSABI)	Maraviroc. Tableta Cada Tableta contiene: Maraviroc 150 mg Envase con 60 Tabletás.	6,611.87	16	105,789.92
1	VIH y otras ITS	8.2.1.5	Fondo de Salud para el Bienestar (FONSABI)	Tenofovir. Tableta. Cada tableta contiene: Tenofovir disoproxil fumarato 300 mg. Envase con 30 tabletas.	510.36	182	92,885.52
1	VIH y otras ITS	8.2.1.5	Fondo de Salud para el Bienestar (FONSABI)	Darunavir / Cobicistat Tableta Cada tableta contiene: Etanolato de darunavir equivalente a 800 mg de darunavir Cobicistat en dióxido de silicio equivalente a 150 mg de cobicistat Envase con 30 tabletas. Descripción complementaria: 6098	2,915.00	658	1,918,070.00
1	VIH y otras ITS	8.2.1.5	Fondo de Salud para el Bienestar (FONSABI)	Efavirenz, emtricitabina, tenofovir disoproxilo. Tableta. Cada tableta contiene: Efavirenz 600 mg. Emtricitabina 200 mg. Tenofovir disoproxil succinato 300.6 mg equivalente a 245 mg. de Tenofovir disoproxil. Envase con 30 tabletas.	800.00	3,840	3,072,000.00
1	VIH y otras ITS	8.2.1.5	Fondo de Salud para el Bienestar (FONSABI)	Efavirenz. Comprimido recubierto. Cada comprimido contiene: Efavirenz 600 mg. Envase con 30 comprimidos recubiertos. Descripción complementaria: 4370	85.00	12	1,020.00
1	VIH y otras ITS	8.2.1.5	Fondo de Salud para el Bienestar (FONSABI)	Lamivudina/zidovudina. Tableta Cada Tableta contiene: Lamivudina 150 mg Zidovudina 300 mg Envase con 60 Tabletás.	234.00	132	30,888.00

1	VIH y otras ITS	8.2.1.5	Fondo de Salud para el Bienestar (FONSABI)	Lopinavir-ritonavir. Solución Cada 100 ml contienen: Lopinavir 8.0 g Ritonavir 2.0 g Envase frasco ámbur con 160 ml y dosificador.	1,714.00	80	137,120.00	
2	Virus de Hepatitis C	8.6.1.5	Fondo de Salud para el Bienestar (FONSABI)	Sofosbuvir, Velpatasvir. Tableta Cada tableta contiene: Sofosbuvir 400 mg Velpatasvir 100 mg Envase con 28 tabletas.	49,896.00	237	11,825,352.00	
2	Virus de Hepatitis C	8.6.1.5	Fondo de Salud para el Bienestar (FONSABI)	Glecaprevir/Pibrentasvir. Tableta. Cada tableta contiene: Glecaprevir 100 mg Pibrentasvir 40 mg Envase con 4 cajas, cada una con 7 tiras con 3 tabletas cada una.	68,250.00	4	273,000.00	
TOTAL								36,681,295.55

Nota: La fuente de información para estimar los medicamentos antirretrovirales con recursos del Fondo de Salud para el Bienestar del Instituto de Salud para el Bienestar, será el Sistema de Administración Logística y Vigilancia de Antirretrovirales (SALVAR), por tanto, es obligatorio el uso del Sistema en las Entidades Federativas y que estas mantengan sus existencias y necesidades de medicamentos actualizadas a los cortes que establece el Centro Nacional para la Prevención y el Control del VIH/SIDA.

L00 CENTRO NACIONAL DE EQUIDAD DE GÉNERO Y SALUD REPRODUCTIVA

No.	PROGRAMA	ÍNDICE	FUENTE DE FINANCIAMIENTO	CONCEPTO	PRECIO UNITARIO	CANTIDAD	TOTAL (PESOS)
2	Cáncer	2.1.3.3	Ramo 12-Apoyo Federal	Reactivos y Juegos de reactivos para pruebas específicas Reactivos completos para la cuantificación de ácidos nucleicos de los siguientes microorganismos: Virus de Inmunodeficiencia Humana, de la Hepatitis B, Hepatitis C, Virus del Papiloma Humano, Citomegalovirus, Chlamydia trachomatis y Mycobacterium tuberculosis. Equipo para mínimo 10 pruebas. RTC. Descripción complementaria: Reactivos completos para la cuantificación de ácidos nucleicos de Virus de Papiloma Humano por PCR	436.13	4,136	1,803,813.83
TOTAL							1,803,813.83

O00 CENTRO NACIONAL DE PROGRAMAS PREVENTIVOS Y CONTROL DE ENFERMEDADES

No.	PROGRAMA	ÍNDICE	FUENTE DE FINANCIAMIENTO	CONCEPTO	PRECIO UNITARIO	CANTIDAD	TOTAL (PESOS)
2	Control de Enfermedades Transmitidas por Vectores e Intoxicación por Veneno de Artrópodos						
	Dengue	7.3.1.1	Ramo 12-Apoyo Federal	Plaguicidas (insecticidas)	377.00	296	111,592.00
5	Dengue	7.3.1.1	Ramo 12-Apoyo Federal	Descripción complementaria: Larvicida organofosforado al 1%, saco con 15 kilogramos			
5	Dengue	7.3.1.1	Ramo 12-Apoyo Federal	Plaguicidas (insecticidas)	1,940.00	20	38,800.00
				Descripción complementaria: Regulador de crecimiento al 0.5%, caja con 10 sobres de 100 gramos			
5	Dengue	7.3.1.1	Ramo 12-Apoyo Federal	Plaguicidas (insecticidas)	35,000.00	10	350,000.00

ÍNDICE: Representado por: **Número de Estrategia. Número de Línea de Acción, Número de Actividad General y Número de Acción Específica.**

5	Dengue	7.3.1.1	Ramo 12-Apoyo Federal								18,588.81	12	223,065.77
5	Dengue	7.3.2.1	Ramo 12-Apoyo Federal								15,352.23	10	153,522.32
5	Dengue	7.3.2.1	Ramo 12-Apoyo Federal								186,400.00	2	372,800.00
5	Dengue	7.3.2.1	Ramo 12-Apoyo Federal								18,217.10	51	929,072.30
5	Dengue	7.3.2.1	Ramo 12-Apoyo Federal								22,153.00	30	664,590.00
5	Dengue	7.3.3.1	Ramo 12-Apoyo Federal								14,200.00	14	198,800.01
4	Atención de Urgencias Epidemiológicas y Desastres	1.1.1.1	Ramo 12-Apoyo Federal								5.00	30	150.00
4	Atención de Urgencias Epidemiológicas y Desastres	1.1.1.1	Ramo 12-Apoyo Federal								10.14	30	304.20
4	Atención de Urgencias Epidemiológicas y Desastres	1.1.1.1	Ramo 12-Apoyo Federal								11.23	150	1,684.50
4	Atención de Urgencias Epidemiológicas y Desastres	1.1.1.1	Ramo 12-Apoyo Federal								9.83	90	884.70
4	Atención de Urgencias Epidemiológicas y Desastres	1.1.1.1	Ramo 12-Apoyo Federal								10.21	60	612.60
4	Atención de Urgencias Epidemiológicas y Desastres	1.1.1.1	Ramo 12-Apoyo Federal								7.96	300	2,388.00
4	Atención de Urgencias Epidemiológicas y Desastres	1.1.1.1	Ramo 12-Apoyo Federal								20.42	90	1,837.80

4	Atención de Urgencias Epidemiológicas y Desastres	1.1.1.1	Ramo 12-Apoyo Federal	Naproxeno. Tableta Cada Tableta contiene: Naproxeno 250 mg Envase con 30 Tabletas. Descripción complementaria: Pieza	21.05	150	3,157.50
4	Atención de Urgencias Epidemiológicas y Desastres	1.1.1.1	Ramo 12-Apoyo Federal	Ampicilina. Tableta o Cápsula Cada Tableta o Cápsula contiene: Ampicilina anhidra o ampicilina trihidratada equivalente a 500 mg de ampicilina. Envase con 20 Tabletas o Cápsulas. Descripción complementaria: Pieza	21.05	90	1,894.50
4	Atención de Urgencias Epidemiológicas y Desastres	1.1.1.1	Ramo 12-Apoyo Federal	Cloranfenicol. Solución oftálmica. Cada ml contiene: Cloranfenicol levógiro 5 mg Envase con gotero integral con 15 ml. Descripción complementaria: Pieza	19.14	300	5,742.00
4	Atención de Urgencias Epidemiológicas y Desastres	1.1.1.1	Ramo 12-Apoyo Federal	Metoprolol. Tableta Cada Tableta contiene: Tartrato de metoprolol 100 mg Envase con 20 Tabletas. Descripción complementaria: Pieza	8.35	30	250.50
4	Atención de Urgencias Epidemiológicas y Desastres	1.1.1.1	Ramo 12-Apoyo Federal	Paracetamol. Tableta cada tableta contiene: paracetamol 500 mg. envase con 10 tabletas. Descripción complementaria: Pieza	2.74	1,200	3,288.00
4	Atención de Urgencias Epidemiológicas y Desastres	1.1.1.1	Ramo 12-Apoyo Federal	Diclofenaco. Cápsula o gragea de liberación prolongada. Cada gragea contiene: Diclofenaco sódico 100 mg Envase con 20 Cápsulas o Grageas. Descripción complementaria: Pieza	7.26	60	435.60
4	Atención de Urgencias Epidemiológicas y Desastres	1.1.1.1	Ramo 12-Apoyo Federal	Neomicina, polimixina b y gramicidina. Solución Oftálmica Cada ml contiene: Sulfato de Neomicina equivalente a 1.75 mg de Neomicina. Sulfato de Polimixina B equivalente a 5 000 U de Polimixina B. Gramicidina 25 µg Envase con gotero integral con 15 ml. Descripción complementaria: Pieza	18.02	300	5,406.00
4	Atención de Urgencias Epidemiológicas y Desastres	1.1.1.1	Ramo 12-Apoyo Federal	Ambroxol. Solución Cada 100 ml contienen: Clorhidrato de ambroxol 300 mg Envase con 120 ml y dosificador. Descripción complementaria: Pieza	9.30	150	1,395.00
4	Atención de Urgencias Epidemiológicas y Desastres	1.1.1.1	Ramo 12-Apoyo Federal	Albendazol. Suspensión Oral Cada frasco contiene: albendazol 400 mg Envase con 20 ml. Descripción complementaria: Pieza	6.35	300	1,905.00
4	Atención de Urgencias Epidemiológicas y Desastres	1.1.1.1	Ramo 12-Apoyo Federal	Aluminio y magnesio. Suspensión Oral Cada 100 ml contienen: Hidróxido de aluminio 3.7 g Hidróxido de magnesio 4.0 g o trisilicato de magnesio: 8.9 g Envase con 240 ml y dosificador. Descripción complementaria: Pieza	14.44	150	2,166.00
4	Atención de Urgencias Epidemiológicas y Desastres	1.1.1.1	Ramo 12-Apoyo Federal	Butilhioscina o hioscina. Solución inyectable Cada ampollita contiene: Bromuro de butilhioscina o butilbromuro de hioscina 20 mg Envase con 3 ampollitas de 1 ml. Descripción complementaria: Pieza	27.94	60	1,676.40
4	Atención de Urgencias Epidemiológicas y Desastres	1.1.1.1	Ramo 12-Apoyo Federal	Metoclopramida. Tableta Cada Tableta contiene: Clorhidrato de metoclopramida 10 mg Envase con 20 Tabletas. Descripción complementaria: Pieza	4.33	150	649.50

4	Atención de Urgencias Epidemiológicas y Desastres	1.1.1.1.1	Ramo 12-Apoyo Federal	Pantoprazol o rabeprazol u omeprazol. Tableta o Gragea o Cápsula Cada Tableta o Gragea o Cápsula contiene: Pantoprazol 40 mg o Rabeprazol sódico 20 mg u omeprazol 20 mg Envase con 7 Tabletas o Grageas o Cápsulas Descripción complementaria: Pieza.	2.62	150	393.00
4	Atención de Urgencias Epidemiológicas y Desastres	1.1.1.1.1	Ramo 12-Apoyo Federal	Bencilpenicilina benzatínica compuesta. Suspensión Inyectable Cada frasco ampula con polvo contiene: Benzatina bencilpenicilina equivalente a 600 000 UI de bencilpenicilina Bencilpenicilina procainica equivalente a 300 000 UI de bencilpenicilina Bencilpenicilina cristalina equivalente a 300 000 UI de bencilpenicilina Envase con un frasco ampula y diluyente con 3 ml. Descripción complementaria: Pieza	30.78	300	9,234.00
4	Atención de Urgencias Epidemiológicas y Desastres	1.1.1.1.1	Ramo 12-Apoyo Federal	Difenhidramina. Jarabe. Cada 100 mililitros contienen: Clorhidrato de difenhidramina 250 mg. Envase con 60 ml. Descripción complementaria: Pieza	7.81	30	234.30
4	Atención de Urgencias Epidemiológicas y Desastres	1.1.1.1.1	Ramo 12-Apoyo Federal	Salbutamol. Jarabe Cada 5 ml contienen: Sulfato de salbutamol equivalente a 2 mg de salbutamol Envase con 60 ml. Descripción complementaria: Pieza	7.76	15	116.40
4	Atención de Urgencias Epidemiológicas y Desastres	1.1.1.1.1	Ramo 12-Apoyo Federal	Metronidazol. Suspensión Oral Cada 5 ml contienen: Benzolilo de metronidazol equivalente a 250 mg de metronidazol. Envase con 120 ml y dosificador. Descripción complementaria: Pieza	14.30	90	1,287.00
4	Atención de Urgencias Epidemiológicas y Desastres	1.1.1.1.1	Ramo 12-Apoyo Federal	Azitromicina. Suspensión. Cada 5 ml de suspensión contienen: Azitromicina 200 mg. Frasco con polvo para reconstituir 10 ml. Descripción complementaria: Pieza	112.00	300	33,600.00
4	Atención de Urgencias Epidemiológicas y Desastres	1.1.1.1.1	Ramo 12-Apoyo Federal	Butilioscina o hioscina. Gragea o Tableta Cada Gragea o Tableta contiene: Bromuro de butilioscina o butilbromuro de hioscina 10 mg Envase con 10 Grageas o Tabletas. Descripción complementaria: Pieza	20.42	60	1,225.20
4	Atención de Urgencias Epidemiológicas y Desastres	1.1.1.1.1	Ramo 12-Apoyo Federal	Dicloxacilina. Cápsula o comprimido. Cada cápsula o comprimido contiene: Dicloxacilina sódica 500 mg Envase con 20 Cápsulas o Comprimidos. Descripción complementaria: Pieza	27.93	90	2,513.70
4	Atención de Urgencias Epidemiológicas y Desastres	1.1.1.1.1	Ramo 12-Apoyo Federal	Itraconazol. Cápsula Cada Cápsula contiene: Itraconazol 100 mg Envase con 15 Cápsulas. Descripción complementaria: Pieza	21.88	90	1,969.20
4	Atención de Urgencias Epidemiológicas y Desastres	1.1.1.1.1	Ramo 12-Apoyo Federal	Oxido de zinc. Pasta Cada 100 g contienen: Óxido de zinc 25.0 g Envase con 30 g. Descripción complementaria: Pieza	14.15	300	4,245.00
4	Atención de Urgencias Epidemiológicas y Desastres	1.1.1.1.1	Ramo 12-Apoyo Federal	Trimetoprima-sulfametoxazol. Suspensión Oral Cada 5 ml contienen: Trimetoprima 40 mg Sulfametoxazol 200 mg Envase con 120 ml y dosificador. Descripción complementaria: Pieza	13.97	150	2,095.50

4	Atención de Urgencias Epidemiológicas y Desastres	1.1.1.1	Ramo 12-Apoyo Federal	Amoxicilina / ácido clavulánico. Suspensión Oral Cada frasco con polvo contiene: Amoxicilina trihidratada equivalente a 1.5 g de amoxicilina. Clavulanato de potasio equivalente a 375 mg de ácido clavulánico. Envase con 60 ml, cada 5 ml con 125 mg de amoxicilina y 31.25 mg ácido clavulánico. Descripción complementaria: Pieza	11.00	150	1,650.00
4	Atención de Urgencias Epidemiológicas y Desastres	1.1.1.1	Ramo 12-Apoyo Federal	Clioquinol. Crema Cada g contiene: Clioquinol 30 mg Envase con 20 g. Descripción complementaria: Pieza	9.06	300	2,718.00
4	Atención de Urgencias Epidemiológicas y Desastres	1.1.1.1	Ramo 12-Apoyo Federal	Electrolitos Orales. Polvo (Fórmula de osmolaridad Baja) Cada sobre con polvo contiene: Glucosa anhidra o glucosa 13.5 g Cloruro de potasio 1.5 g Cloruro de sodio 2.6 g Citrato trisódico dihidratado 2.9 g Envase con 20.5 g Descripción complementaria: Pieza	8.19	12	98.28
4	Atención de Urgencias Epidemiológicas y Desastres	1.1.1.1	Ramo 12-Apoyo Federal	Metformina. Tableta Cada Tableta contiene: Clorhidrato de metformina 850 mg Envase con 30 Tabletas. Descripción complementaria: Pieza	9.12	120	1,094.40
4	Atención de Urgencias Epidemiológicas y Desastres	1.1.1.1	Ramo 12-Apoyo Federal	Albendazol. Tableta Cada Tableta contiene: albendazol 200 mg Envase con 2 Tabletas. Descripción complementaria: Pieza	14.33	300	4,299.00
4	Atención de Urgencias Epidemiológicas y Desastres	1.1.1.1	Ramo 12-Apoyo Federal	Azitromicina. Tableta Cada Tableta contiene: Azitromicina dihidratada equivalente a 500 mg de azitromicina Envase con 4 Tabletas. Descripción complementaria: Pieza	17.00	300	5,100.00
4	Atención de Urgencias Epidemiológicas y Desastres	1.1.1.1	Ramo 12-Apoyo Federal	Amoxicilina / ácido clavulánico. Tableta Cada Tableta contiene: amoxicilina trihidratada equivalente a 500 mg de amoxicilina. Clavulanato de potasio equivalente a 125 mg de ácido clavulánico. Envase con 12 Tabletas. Descripción complementaria: Pieza	21.00	150	3,150.00
4	Atención de Urgencias Epidemiológicas y Desastres	1.1.1.1	Ramo 12-Apoyo Federal	Enalapril. Cápsula o tableta. Cada cápsula o tableta contiene: Maleato de enalapril 10 mg. Envase con 30 cápsulas o tabletas. Descripción complementaria: Pieza	5.02	120	602.40
4	Atención de Urgencias Epidemiológicas y Desastres	1.1.1.1	Ramo 12-Apoyo Federal	Glibenclámda. Tableta Cada tableta contiene: Glibenclámda 5 mg. Envase con 50 tabletas. Descripción complementaria: Pieza	6.57	120	788.40
4	Atención de Urgencias Epidemiológicas y Desastres	1.1.1.1	Ramo 12-Apoyo Federal	Nafazolina. Solución Oftálmica Cada ml contiene: Clorhidrato de Nafazolina 1 mg Envase con gotero integral con 15 ml. Descripción complementaria: Pieza	38.36	600	23,016.00
4	Atención de Urgencias Epidemiológicas y Desastres	1.1.1.1	Ramo 12-Apoyo Federal	Paracetamol. Solución oral cada ml contiene: paracetamol 100 mg, envase con 15 ml, gotero calibrado a 0.5 y 1 ml, integrado o adjunto al envase que sirve de tapa. Descripción complementaria: Pieza	6.82	900	6,138.00
4	Atención de Urgencias Epidemiológicas y Desastres	1.1.1.1	Ramo 12-Apoyo Federal	Salbutamol. Suspensión en aerosol. Cada inhalador contiene: Salbutamol 20 mg o Sulfato de salbutamol	57.38	15	860.70

INDICE: Representado por: Número de Estrategia. Número de Línea de Acción, Número de Actividad General y Número de Acción Específica.

4	Atención de Urgencias Epidemiológicas y Desastres	1.1.1.1	Ramo 12-Apoyo Federal	equivalente a 20 mg de salbutamol Envase con inhalador con 200 dosis de 100 µg. Descripción complementaria: Pieza.					
				Metamizol sodico. Comprimido cada comprimido contiene: metamizol sodico 500 mg. envase con 10 comprimidos. Descripción complementaria: Pieza	6.25	60			375.00
4	Atención de Urgencias Epidemiológicas y Desastres	1.1.1.1	Ramo 12-Apoyo Federal	Doxiciclina. Cápsula o Tableta Cada Cápsula o Tableta contiene: Hiclato de doxiciclina equivalente a 100 mg de doxiciclina. Envase con 10 Cápsulas o Tabletas. Descripción complementaria: Pieza	32.46	300			9,738.00
TOTAL									3,194,611.69

R00 CENTRO NACIONAL PARA LA SALUD DE LA INFANCIA Y LA ADOLESCENCIA

No.	PROGRAMA	ÍNDICE	FUENTE DE FINANCIAMIENTO	CONCEPTO	PRECIO UNITARIO	CANTIDAD	TOTAL (PESOS)
1	Vacunación Universal	1.1.1.5	Ramo 12-Apoyo Federal	Vacuna Contra Difteria, Tos Ferina, Tetanos, Hepatitis B, Poliomiellitis Y Haemophilus Influenzae Tipo B. Suspensión Inyectable. Cada frasco ampula con 0.5 ml contiene: Toxide difterico no menos de 20 UI Toxide tetánico no menos de 40 UI Toxide pertussis 25 µg Hemaglutinina filamentosa 25 µg Poliovirus tipo 1 inactivado (Mahoney) 40 U Poliovirus tipo 2 inactivado (MEF1) 8 U Poliovirus tipo 3 inactivado (Saukett) 32 U Antigeno de superficie del virus de Hepatitis B 10 µg Polisacárido capsular de Haemophilus influenzae tipo b 12 µg Conjugado a la proteína tetánica 22-36 µg Envase con 10 frascos ampula con 1 dosis de 0.5 ml cada uno. Descripción complementaria: Vacuna Hexavalente, clave 020.000.6135.00	255.64	6,941	1,774,390.30
1	Vacunación Universal	2.1.1.1	Ramo 12-Apoyo Federal	Vacuna antinfluenza. Suspensión Inyectable. Cada dosis de 0.5 ml contiene: Fracciones antigénicas purificadas de virus de influenza inactivados correspondientes a las cepas autorizadas por la Organización Mundial de la Salud (OMS) en el periodo pre-invernal e invernal de los años correspondientes del hemisferio norte. Envase con 1 frasco ampula con 5 ml cada uno (10 dosis). Descripción complementaria: Vacuna contra la Influenza Estacional. Envase con 1 frasco ampula con 5 ml cada uno (10 dosis) Clave 020.000.3822.01	633.11	15,940	10,091,773.40
TOTAL							11,866,163.70

Gran total

53,889,346.85

NOTA: La descripción del objeto para el que serán utilizados los insumos que se indican en el presente anexo, se encuentran identificados en el Módulo de Reportes-Presupuestación-Ramo 12, (Formato Reporte de ramo 12 por entidad federativa, programa, fuente de financiamiento e insumo, bien o servicio), del

ÍNDICE: Representado por: Número de Estrategia. Número de Línea de Acción, Número de Actividad General y Número de Acción Específica.

Sistema de Información para la Administración del Fondo para el Fortalecimiento de Acciones de Salud Pública en las Entidades Federativas, SIAFFASPE, los cuales serán consumidos conforme a las metas e indicadores de cada Programa

Relación de insumos federales enviados en especie por "LOS PROGRAMAS" en materia de Salud Pública financiados con la fuente de financiamiento del ANEXO 4-INSUMOS

L00 CENTRO NACIONAL DE EQUIDAD DE GÉNERO Y SALUD REPRODUCTIVA

No.	PROGRAMA	ÍNDICE	FUENTE DE FINANCIAMIENTO	CONCEPTO	CANTIDAD (VOLUMEN)
1	Salud Sexual y Reproductiva				
2	PF y Anticoncepción	1.4.1.1	Anexo 4 Insumos	Condón masculino. De hule látex. Envase con 100 piezas.	1,438
2	PF y Anticoncepción	2.3.1.4	Anexo 4 Insumos	Levonorgestrel y etinilestradiol. Grajea Cada Grajea contiene: Levonorgestrel 0.15 mg Etinilestradiol 0.03 mg Envase con 28 Grajeas. (21 con hormonales y 7 sin hormonales)	22,895
2	PF y Anticoncepción	2.3.1.4	Anexo 4 Insumos	Levonorgestrel. Grajea Cada Grajea contiene: Levonorgestrel 0.03 mg Envase con 35 Grajeas.	1,647
2	PF y Anticoncepción	2.3.1.4	Anexo 4 Insumos	Desogestrel y etinilestradiol. Tableta. Cada tableta contiene: Desogestrel 0.15 mg. Etinilestradiol 0.03 mg. Envase con 28 Tabletas. (21 con hormonales y 7 sin hormonales).	3,673
2	PF y Anticoncepción	2.3.1.5	Anexo 4 Insumos	Noretisterona. Solución inyectable oleosa. Cada ampollita contiene: Enantato de noretisterona 200 mg Envase con una ampollita de 1 ml.	19,051
2	PF y Anticoncepción	2.3.1.5	Anexo 4 Insumos	Medroxiprogesterona y cipionato de estradiol. Suspensión Inyectable Cada ampollita o jeringa contiene: Acetato de Medroxiprogesterona 25 mg Cipionato de estradiol 5 mg Envase con una ampollita o jeringa prellenada de 0.5 ml.	25,349
2	PF y Anticoncepción	2.3.1.5	Anexo 4 Insumos	Noretisterona y estradiol. Solución Inyectable Cada ampollita o jeringa contiene: Enantato de noretisterona 50 mg Valerato de estradiol 5 mg Envase con una ampollita o jeringa con un ml.	8,450

(Handwritten signatures and initials)

ÍNDICE: Representado por: **Número de Estrategia. Número de Línea de Acción, Número de Actividad General y Número de Acción Específica.**

	2	PF y Anticoncepción	2.3.1.6	Anexo 4 Insumos	Etonogestrel. Implante El Implante contiene: Etonogestrel 68.0 mg Envase con un Implante y aplicador.	9,265
	2	PF y Anticoncepción	2.3.1.6	Anexo 4 Insumos	Levonorgestrel. Implante. Cada implante contiene: Levonorgestrel 75.0 mg. Envase con 2 implantes y una caja con un trocar e instructivos anexos.	794
	2	PF y Anticoncepción	2.3.1.7	Anexo 4 Insumos	Norelgestromina-etinilestradiol. Parche. Cada parche contiene: Norelgestromina 6.00 mg Etinilestradiol 0.60 mg Envase con 3 Parches.	13,951
TOTAL (PESOS)						15,142,090.01

000 CENTRO NACIONAL DE PROGRAMAS PREVENTIVOS Y CONTROL DE ENFERMEDADES

No.	PROGRAMA	ÍNDICE	FUENTE DE FINANCIAMIENTO	CONCEPTO	CANTIDAD (VOLUMEN)
1	Atención de la Zoonosis	3.1.1.1	Anexo 4 Insumos	Vacuna antirrábica. Suspensión inyectable Cada dosis de 0.5 ml de vacuna reconstituida contiene: Liofilizado de Virus inactivados de la rabia (cepa Wistar PMMWI 38-1503-3M) con potencia > 2.5 UI, cultivado en células VERO. Frasco ampula con liofilizado para una dosis y jeringa prellenada con 0.5 ml de diluyente.	2.500
1	Atención de la Zoonosis	3.1.2.1	Anexo 4 Insumos	Inmunoglobulina humana antirrábica. Solución inyectable Cada frasco ampula o ampolleta contiene: Inmunoglobulina humana antirrábica 300 UI Envase con una jeringa prellenada con 2 ml (150 UI/ml).	3.500
TOTAL (PESOS)					2,484,500.00
2	Control de Enfermedades Transmitidas por Vectores e Intoxicación por Veneno de Artrópodos	2.2.1.1	Anexo 4 Insumos	Faboterápico Polivalente Antialacrán o Fragmentos F(AB) ¹ / ₂ de Inmunoglobulina Polivalente Antialacrán. Faboterápico Polivalente Antialacrán o Fragmentos F(AB) ¹ / ₂ de Inmunoglobulina Polivalente Antialacrán. Solución inyectable. Cada frasco ampula con liofilizado contiene: Faboterápico polivalente antialacrán modificado por digestión enzimática para neutralizar 150 DL50 (1.8 mg) de veneno de alacrán del género Centruroides o Fragmentos F(ab) ¹ / ₂ de inmunoglobulina polivalente antialacrán para neutralizar 150 DL50 (1.8 mg) de veneno de alacrán del género Centruroides sp. Envase con un frasco ampula con liofilizado y ampolleta con diluyente de 5 ml.	20,000

INDICE: Representado por: *Número de Estrategia. Número de Línea de Acción, Número de Actividad General y Número de Acción Específica.*



	Intoxicación por Artrópodos	2.2.1.1	Anexo 4 Insumos	Faboterápico. Faboterápico Polivalente AnticOraillo Solución Inyectable Cada frasco ampula con liofilizado contiene: Faboterápico Polivalente AnticOraillo modificado por digestión enzimática para neutralizar 450 DL50 (5 mg) de veneno de Micrurus sp. Envase con un frasco ampula con liofilizado y ampolleta con diluyente de 5 ml	15
	Intoxicación por Artrópodos	2.2.1.1	Anexo 4 Insumos	Faboterápico. Faboterápico Polivalente Antiviperino Solución Inyectable Cada frasco ampula con liofilizado contiene: Faboterápico Polivalente Antiviperino modificado por digestión enzimática para neutralizar no menos de 790 DL50 de veneno de Crotalus basiliscus y no menos de 780 DL50 de veneno de Bothrops asper. Envase con un frasco ampula con liofilizado y ampolleta con diluyente de 10 ml.	3,000
	Intoxicación por Artrópodos	2.4.1.1	Anexo 4 Insumos	Faboterápico Antiarácido. Faboterápico Polivalente Antiarácido o Faboterápico Monovalente Antiarácido Solución Inyectable. Cada frasco ampula con liofilizado contiene: Faboterápico polivalente antiarácido o Fragmentos F(ab') ₂ de inmunoglobulina monovalente antiarácido modificado por digestión enzimática para neutralizar 6000 DL50 (180 glándulas de veneno arácido). Envase con un frasco ampula con liofilizado y ampolleta con diluyente de 5 ml.	1,800
TOTAL (PESOS)					9,698,157.85
3	Control y Eliminación de las Micobacteriosis	1.1.3.1	Anexo 4 Insumos	Isoniazida y rifampicina. Tableta ReCubierta Cada Tableta ReCubierta contiene: Isoniazida 400 mg Rifampicina 300 mg Envase con 90 Tabletas ReCubiertas.	80
3	Control y Eliminación de las Micobacteriosis	1.1.3.1	Anexo 4 Insumos	Isoniazida, rifampicina, pirazinamida, etambutol. Tableta Cada Tableta contiene: Isoniazida 75 mg Rifampicina 150 mg Pirazinamida 400 mg Clorhidrato de etambutol 300 mg Envase con 240 Tabletas.	162
3	Control y Eliminación de las Micobacteriosis	3.1.1.1	Anexo 4 Insumos	Sustancias Biológicas Tuberculina PPD. Derivado proteico purificado RT 23 para intradermoreacción. Contiene cinco unidades de tuberculina en cada décima de mililitro RTC. Frasco ampula de 1 ml con 10 dosis.	16
TOTAL (PESOS)					213,585.66
7	Enfermedades Cardiometaabólicas	2.1.1.1	Anexo 4 Insumos	Tiras reactivas para determinación cuantitativa de perfil de lípidos (para ser utilizadas en equipo portátil para la determinación)	33,140

					cuantitativa de colesterol total, colesterol HDL, colesterol LDL, triglicéridos) presentación: frasco con 10, 15 o 25 tiras reactivas.	
7	Enfermedades Cardiometabólicas	2.1.1.1	Anexo 4 Insumos		Tiras Reactivas Tira reactiva para la determinación semicuantitativa de microalbúmina en orina, en un rango de 10 a 100 mg/L, en un tiempo aproximado de un minuto. Tubo con 25, 30 o 50 tiras reactivas. RTC y/o TA.	36,129
7	Enfermedades Cardiometabólicas	2.1.2.1	Anexo 4 Insumos		Tiras Reactivas Tira Reactiva. Para determinación de glucosa en sangre capilar con límite de medición en glucómetro hasta 500 o 600 mg/dl. Con membrana hidrofílica impregnada con activante químico: glucosa oxidasa, con reductor e indicador o glucosa deshidrogenasa. Para la determinación de glucosa. Envase con 25, 50 o 100 tiras. TATC.	52,500
7	Enfermedades Cardiometabólicas	2.1.2.1	Anexo 4 Insumos		Prueba en tira reactiva, cartucho o cubeta de reacción descartable, para la determinación cuantitativa de hemoglobina glucosilada fracción A1c en sangre capilar venosa. Caja con 10 0 20 pruebas.	10,311
TOTAL (PESOS)						8,923,122.84

R00 CENTRO NACIONAL PARA LA SALUD DE LA INFANCIA Y LA ADOLESCENCIA

No.	PROGRAMA	ÍNDICE	FUENTE DE FINANCIAMIENTO	CONCEPTO	CANTIDAD (VOLUMEN)
SIN DATOS					

GRAN TOTAL (PESOS)

36,461,456.36

NOTA: Para el programa de Planificación Familiar y Anticoncepción a cargo del Centro Nacional de Equidad de Género y Salud Reproductiva; los programas de Enfermedades Cardiometabólicas, Control y Eliminación de la Micobacteriosis, Intoxicación por Artrópodos y Atención de la Zoonosis a cargo del Centro Nacional de Programas Preventivos y Control de Enfermedades; y para el programa de Vacunación, Infancia y Adolescencia, a cargo del Centro Nacional para la Salud de la Infancia y la Adolescencia, tendrán como fuente de financiamiento adicional recursos de presupuesto INSABI, y los recursos adicionales.

APÉNDICE

SEGUNDO CONVENIO MODIFICATORIO AL CONVENIO ESPECÍFICO EN MATERIA DE MINISTRACIÓN DE SUBSIDIOS PARA EL FORTALECIMIENTO DE ACCIONES DE SALUD PÚBLICA EN LAS ENTIDADES FEDERATIVAS QUE CELEBRAN, EL EJECUTIVO FEDERAL, POR CONDUCTO DE "LA SECRETARÍA", Y EL EJECUTIVO DEL ESTADO LIBRE Y SOBERANO DE DURANGO POR CONDUCTO DE "LA ENTIDAD".

La información de la distribución de los recursos presupuestarios del ramo 33, Aportación Estatal, y Otra, así como los del Instituto de Salud para el Bienestar, INSABI, ANEXO 4- INSUMOS y el Fondo de Salud para el Bienestar, Fondo de Salud para el Bienestar (FONSABI), no forman parte de los recursos federales ministrados por "LA SECRETARÍA" a "LA ENTIDAD" con motivo del presente convenio, se colocan sólo para efectos de la evaluación de la eficiencia y eficacia de "LOS PROGRAMAS".

Resumen de recursos por fuente de financiamiento

(Monto pesos)

N o.	UNIDAD RESPONSABLE / PROGRAMA DE ACCIÓN	SPPS RAMO 12		SUBTOTAL	RAMO 33 RECURSOS FINANCIEROS FASSA - P FASSA - C RECTORIA	APORTACIÓN ESTATAL RECURSOS FINANCIEROS	OPORTUNIDAD ADES RECURSOS FINANCIEROS	OTRA RECURSOS FINANCIEROS	SUBTOTAL	INSABI			SUBTOTAL	TOTAL
		RECURSOS FINANCIEROS S CASSCO CAUSES	INSUMOS							ANEXO 4 - INSUMOS Y PRESUPUESTOS RECURSOS FINANCIEROS	SMS XXI - INSABI (PRESUPUESTOS E INSUMOS) RECURSOS FINANCIEROS	FONDO DE SALUD PARA EL BIENESTAR (FONSABI) RECURSOS FINANCIEROS		
310 DIRECCIÓN GENERAL DE PROMOCIÓN DE LA SALUD														
1	Políticas de Salud Pública y Promoción de la Salud	6,788,949.70	0.00	6,788,949.70	425,746.50	0.00	0.00	0.00	425,746.50	0.00	0.00	0.00	0.00	7,214,696.20
1	Determinantes Personales	2,276,969.96	0.00	2,276,969.96	176,000.00	0.00	0.00	0.00	176,000.00	0.00	0.00	0.00	0.00	2,452,969.96
2	Mercadotecnia Social en Salud	663,166.41	0.00	663,166.41	60,000.00	0.00	0.00	0.00	60,000.00	0.00	0.00	0.00	0.00	723,166.41
3	Determinantes Colectivos	1,848,813.33	0.00	1,848,813.33	189,746.50	0.00	0.00	0.00	189,746.50	0.00	0.00	0.00	0.00	2,038,559.83
4	Profesionalización	0.00	0.00	0.00	0.00	0.00	0.00	0.00	0.00	0.00	0.00	0.00	0.00	0.00
5	Evaluación	2,000,000.00	0.00	2,000,000.00	0.00	0.00	0.00	0.00	0.00	0.00	0.00	0.00	0.00	2,000,000.00
	Total:	6,788,949.70	0.00	6,788,949.70	425,746.50	0.00	0.00	0.00	425,746.50	0.00	0.00	0.00	0.00	7,214,696.20
313 SECRETARÍA TÉCNICA DEL CONSEJO NACIONAL DE SALUD MENTAL														
1	Salud Mental y Adicciones	0.00	0.00	0.00	1,049,994.36	0.00	0.00	0.00	1,049,994.36	0.00	0.00	0.00	0.00	1,049,994.36
1	Salud Mental	0.00	0.00	0.00	1,049,994.36	0.00	0.00	0.00	1,049,994.36	0.00	0.00	0.00	0.00	1,049,994.36
2	Adicciones	0.00	0.00	0.00	0.00	0.00	0.00	0.00	0.00	0.00	0.00	0.00	0.00	0.00
	Total:	0.00	0.00	0.00	1,049,994.36	0.00	0.00	0.00	1,049,994.36	0.00	0.00	0.00	0.00	1,049,994.36
315 SECRETARÍA TÉCNICA DEL CONSEJO NACIONAL PARA LA PREVENCIÓN DE ACCIDENTES														
1	Seguridad Vial	0.00	0.00	0.00	369,000.00	0.00	0.00	0.00	369,000.00	0.00	0.00	0.00	0.00	369,000.00
2	Prevención de Accidentes en Grupos Vulnerables	0.00	0.00	0.00	65,001.23	0.00	0.00	0.00	65,001.23	0.00	0.00	0.00	0.00	65,001.23
	Total:	0.00	0.00	0.00	434,001.23	0.00	0.00	0.00	434,001.23	0.00	0.00	0.00	0.00	434,001.23

N o.	UNIDAD RESPONSABLE / PROGRAMA DE ACCIÓN	SPPS RAMO 12		SUBTOTAL	RAMO 33	AFORTACIÓN MESTATAL		OPORTUNIDADES	OTRA	SUBTOTAL	INSABI			SUBTOTAL	TOTAL
		RECURSOS FINANCIEROS	INSUMOS			RECURSOS FINANCIEROS	RECURSOS FINANCIEROS				RECURSOS FINANCIEROS	ANEXO 4 - INSUMOS Y PRESUPUESTOS RECURSOS FINANCIEROS	SMS XXI - INSABI (PRESUPUESTOS E INSUMOS) RECURSOS FINANCIEROS		
316 DIRECCIÓN GENERAL DE EPIDEMIOLOGÍA															
1	Atención a Emergencias en Salud	1,361,332.00	0.00	1,361,332.00	125,000.00	0.00	0.00	0.00	0.00	125,000.00	0.00	0.00	0.00	0.00	1,486,332.00
1	Emergencias	680,666.00	0.00	680,666.00	89,000.00	0.00	0.00	0.00	0.00	89,000.00	0.00	0.00	0.00	0.00	769,666.00
2	Monitoreo	680,666.00	0.00	680,666.00	36,000.00	0.00	0.00	0.00	0.00	36,000.00	0.00	0.00	0.00	0.00	716,666.00
2	Vigilancia en Salud Pública por Laboratorio	1,428,329.00	343,462.08	1,771,791.08	350,000.00	0.00	0.00	0.00	0.00	350,000.00	0.00	0.00	0.00	0.00	2,121,791.08
	Total:	2,789,661.00	343,462.08	3,133,123.08	475,000.00	0.00	0.00	0.00	0.00	475,000.00	0.00	0.00	0.00	0.00	3,608,123.08
K00 CENTRO NACIONAL PARA LA PREVENCIÓN Y EL CONTROL DEL VIH/SIDA															
1	VIH y otras ITS	977,420.00	1,304,687.29	2,282,107.29	48,000.00	0.00	0.00	0.00	0.00	48,000.00	0.00	0.00	23,278,256.26	23,278,256.26	25,608,363.55
2	Virus de Hepatitis C	420,150.00	0.00	420,150.00	35,000.00	0.00	0.00	0.00	0.00	35,000.00	0.00	0.00	12,098,352.00	12,098,352.00	12,553,512.00
	Total:	1,397,570.00	1,304,687.29	2,702,257.29	83,000.00	0.00	0.00	0.00	0.00	83,000.00	0.00	0.00	35,376,608.26	35,376,608.26	38,161,875.55
L00 CENTRO NACIONAL DE EQUIDAD DE GÉNERO Y SALUD REPRODUCTIVA															
1	Salud Sexual y Reproductiva	24,168,404.22	0.00	24,168,404.22	560,000.00	0.00	0.00	0.00	0.00	560,000.00	15,142,090.01	0.00	0.00	15,142,090.01	39,870,494.23
1	SSR para Adolescentes	4,663,535.71	0.00	4,663,535.71	115,000.00	0.00	0.00	0.00	0.00	115,000.00	0.00	0.00	0.00	0.00	4,778,535.71
2	PF Y Anticoncepción	4,141,777.93	0.00	4,141,777.93	85,000.00	0.00	0.00	0.00	0.00	85,000.00	15,142,090.01	0.00	0.00	15,142,090.01	19,368,867.94
3	Salud Materna	9,490,130.58	0.00	9,490,130.58	149,700.00	0.00	0.00	0.00	0.00	149,700.00	0.00	0.00	0.00	0.00	9,639,830.58
4	Salud Perinatal	1,627,940.00	0.00	1,627,940.00	95,300.00	0.00	0.00	0.00	0.00	95,300.00	0.00	0.00	0.00	0.00	1,723,240.00
5	Aborto Seguro	1,044,412.00	0.00	1,044,412.00	13,820.00	0.00	0.00	0.00	0.00	13,820.00	0.00	0.00	0.00	0.00	1,058,232.00
6	Violencia de Género	3,200,608.00	0.00	3,200,608.00	101,180.00	0.00	0.00	0.00	0.00	101,180.00	0.00	0.00	0.00	0.00	3,301,788.00
2	Cáncer	1,933,792.84	1,803,813.83	3,737,606.67	370,000.00	0.00	0.00	0.00	0.00	370,000.00	0.00	0.00	0.00	0.00	4,107,606.67
3	Igualdad de Género	376,334.50	0.00	376,334.50	60,000.00	0.00	0.00	0.00	0.00	60,000.00	0.00	0.00	0.00	0.00	436,334.50
	Total:	26,478,531.56	1,803,813.83	28,282,345.39	990,000.00	0.00	0.00	0.00	0.00	990,000.00	15,142,090.01	0.00	0.00	15,142,090.01	44,414,435.40
O00 CENTRO NACIONAL DE PROGRAMAS PREVENTIVOS Y CONTROL DE ENFERMEDADES															
1	Atención de la Zoonosis	16,073.00	0.00	16,073.00	3,322,445.59	0.00	0.00	0.00	0.00	3,322,445.59	2,484,500.00	0.00	0.00	2,484,500.00	5,823,018.59
2	Enfermedades Transmisibles por Vectores e Intoxicación por Veneno de Artrópodos	1,226,485.00	3,042,242.41	4,268,727.41	9,324,640.00	0.00	0.00	0.00	0.00	9,324,640.00	9,698,157.85	0.00	0.00	9,698,157.85	23,291,525.26
1	Paludismo	332,343.00	0.00	332,343.00	5,808,040.00	0.00	0.00	0.00	0.00	5,808,040.00	0.00	0.00	0.00	0.00	6,140,383.00
2	Enfermedad de Chagas	0.00	0.00	0.00	298,500.00	0.00	0.00	0.00	0.00	298,500.00	0.00	0.00	0.00	0.00	298,500.00
3	Leishmaniasis	0.00	0.00	0.00	0.00	0.00	0.00	0.00	0.00	0.00	0.00	0.00	0.00	0.00	0.00
4	Intoxicación por Artrópodos	111,339.00	0.00	111,339.00	135,000.00	0.00	0.00	0.00	0.00	135,000.00	9,698,157.85	0.00	0.00	9,698,157.85	9,944,496.85
5	Dengue	782,803.00	3,042,242.41	3,825,045.41	3,083,100.00	0.00	0.00	0.00	0.00	3,083,100.00	0.00	0.00	0.00	0.00	6,908,145.41
6	Vigilancia Post Oncopneumosis	0.00	0.00	0.00	0.00	0.00	0.00	0.00	0.00	0.00	0.00	0.00	0.00	0.00	0.00



ÍNDICE: Representado por: Número de Estrategia. Número de Línea de Acción, Número de Actividad General y Número de Acción Específica.

N.º	UNIDAD RESPONSABLE/ PROGRAMA DE ACCIÓN	SPPS RAMO 12		SUBTOTAL	RAMO 33	AFORTACIÓN N.º ESTATAL	OPORTUNIDAD ADES	OTRA	SUBTOTAL	INSABI			SUBTOTAL	TOTAL
		RECURSOS FINANCIEROS S. CASSCO CAUSES	INSUMOS							RECURSOS FINANCIEROS S	ANEXO 4 - INSUMOS Y PRESUPUESTOS FINANCIEROS S	SMS XXI - INSABI (PRESUPUESTOS E INSUMOS) FINANCIEROS S		
3	Control y Eliminación de las Microbacterias	0.00	0.00	0.00	160,000.00	0.00	0.00	0.00	160,000.00	213,585.66	0.00	0.00	213,585.66	373,585.66
4	Atención de Urgencias Epidemiológicas y Desastres	186,750.62	152,369.28	339,119.90	106,926.00	0.00	0.00	0.00	106,926.00	0.00	0.00	0.00	0.00	446,045.90
5	Prevención y Control de las Neumonías Adquiridas en la Comunidad e Influenza	0.00	0.00	0.00	75,340.00	0.00	0.00	0.00	75,340.00	0.00	0.00	0.00	0.00	75,340.00
6	Enfermedades Respiratorias Crónicas	87,471.36	0.00	87,471.36	69,660.00	0.00	0.00	0.00	69,660.00	0.00	0.00	0.00	0.00	157,131.36
7	Enfermedades Cardiometafólicas	6,246,680.00	0.00	6,246,680.00	285,000.00	0.00	0.00	0.00	285,000.00	8,923,122.84	0.00	0.00	8,923,122.84	15,454,802.84
8	Salud en el Adulto Mayor	476,340.00	0.00	476,340.00	65,000.00	0.00	0.00	0.00	65,000.00	0.00	0.00	0.00	0.00	541,340.00
9	Salud Bucal	179,192.00	0.00	179,192.00	64,410.00	0.00	0.00	0.00	64,410.00	0.00	0.00	0.00	0.00	243,602.00
10	Prevención de Enfermedades Diarreicas Agudas	80,435.00	0.00	80,435.00	977.60	0.00	0.00	0.00	977.60	0.00	0.00	0.00	0.00	81,412.60
Total:		8,499,426.88	3,194,611.69	11,694,038.67	13,474,399.19	0.00	0.00	0.00	13,474,399.19	21,319,366.35	0.00	0.00	21,319,366.35	46,487,804.21
R00 CENTRO NACIONAL PARA LA SALUD DE LA INFANCIA Y LA ADOLESCENCIA														
1	Vacunación Universal	1,987,342.50	11,866,163.70	13,853,506.20	15,583,660.09	0.00	0.00	0.00	15,583,660.09	0.00	0.00	0.00	0.00	29,437,166.29
2	Atención a la Salud de la Adolescencia	500,000.00	0.00	500,000.00	60,000.00	0.00	0.00	0.00	60,000.00	0.00	0.00	0.00	0.00	560,000.00
3	Atención a la Salud en la Infancia	500,000.00	0.00	500,000.00	105,001.00	0.00	0.00	0.00	105,001.00	0.00	0.00	0.00	0.00	605,001.00
4	Diagnóstico y Tratamiento oportuno de cáncer en menores de 18 años	80,411.50	0.00	80,411.50	9,900.00	0.00	0.00	0.00	9,900.00	0.00	0.00	0.00	0.00	90,311.50
Total:		3,067,754.00	11,866,163.70	14,933,917.70	15,758,561.09	0.00	0.00	0.00	15,758,561.09	0.00	0.00	0.00	0.00	30,692,478.79
Gran Total:		49,021,903.24	18,512,738.59	87,534,641.63	32,680,702.37	0.00	0.00	0.00	32,680,702.37	38,461,456.36	0.00	35,376,606.26	71,838,064.62	172,063,408.31

NOTA: La descripción detallada de los insumos/servicios a adquirir o contratar con los recursos que se indican en el presente Apéndice, se encuentran identificados en los siguientes módulos del Sistema de Información para la Administración del Fondo para el Fortalecimiento de Acciones de Salud Pública en las Entidades Federativas, SIAFFASPE: Módulo de Reportes-Presupuestación-Ramo 12 (Formato Reporte de ramo 12 por entidad federativa, programa, fuente de financiamiento e insumo, bien o servicio); Módulo de Reportes-Presupuestación-Ramo 33 (Formato Reporte de ramo 33 por entidad federativa, programa, fuente de financiamiento e insumo, bien o servicio) y Módulo de Presupuestación-INSABI-Insumos-Captura y Validación.

SEGUNDA. - **"LAS PARTES"** acuerdan que, salvo por lo expresamente estipulado en el presente instrumento jurídico, todas las demás obligaciones del **"CONVENIO PRINCIPAL"** permanecerán sin cambio alguno, por lo que reconocen y ratifican la plena vigencia y obligatoriedad del **"CONVENIO PRINCIPAL"**.

TERCERA. - **"LAS PARTES"** convienen en que la ejecución del presente instrumento no constituye una novación de cualquier obligación establecida en el **"CONVENIO PRINCIPAL"**.

CUARTA.- **"LAS PARTES"** convienen en que, para la interpretación y cumplimiento del presente Convenio, será aplicable el derecho federal vigente y se someten irrevocablemente a la jurisdicción de los tribunales federales competentes en la Ciudad de México, renunciando a cualquier otra jurisdicción que, en razón de su domicilio presente o futuro o por cualquier otra razón, les pudiera corresponder.

QUINTA. El presente **Convenio Modificatorio** empezará surtir efectos a partir de la fecha de su firma, y se mantendrá en vigor hasta el **31 de diciembre de 2021**.

Estando enteradas las partes del contenido y alcance legal del presente Convenio Modificatorio, lo firman por cuadruplicado a los treinta días del mes de julio del año dos mil veintiuno.-----

 73


POR "LA SECRETARÍA"




Dr. Hugo López Gatell Ramírez
Subsecretario de Prevención y Promoción de la Salud




Dr. Ricardo Cortés Alcalá
Director General de Promoción de la Salud




Dra. Karla Berdichevsky Feldman
Directora General del Centro Nacional de Equidad de Género y Salud Reproductiva




Dr. José Luis Alomía Zegarra
Director General de Epidemiología



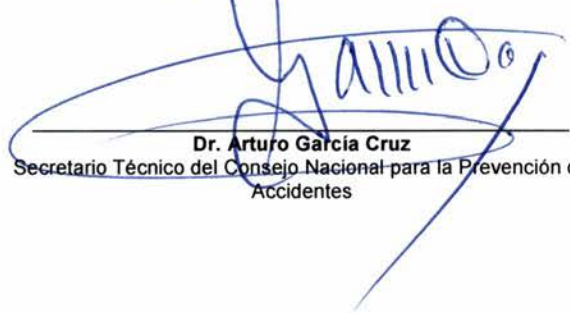
Dr. Ruy López Ridaura
Director General del Centro Nacional de Programas Preventivos y Control de Enfermedades




Dra. Lorena Rodríguez Bores Ramírez
Secretaría Técnica del Consejo Nacional De Salud Mental



Dra. Alethse De La Torre Rosas
Directora General del Centro Nacional para la Prevención y el Control del VIH/SIDA



Dr. Arturo García Cruz
Secretario Técnico del Consejo Nacional para la Prevención de Accidentes



Dr. José Luis Díaz Ortega
Director de Atención a la Salud de la Infancia y la Adolescencia
Firma en ausencia del Titular del Centro Nacional para la Salud de la Infancia y la Adolescencia, de conformidad con lo dispuesto en el Artículo 55 del Reglamento Interior de la Secretaría de Salud.


HOJA UNO DE FIRMAS DEL **SEGUNDO CONVENIO MODIFICATORIO AL CONVENIO ESPECÍFICO EN MATERIA DE MINISTRACIÓN DE SUBSIDIOS PARA EL FORTALECIMIENTO DE ACCIONES DE SALUD PÚBLICA EN LAS ENTIDADES FEDERATIVAS**, QUE CELEBRAN, EL EJECUTIVO FEDERAL POR CONDUCTO DE LA SECRETARÍA DE SALUD "LA SECRETARÍA", Y EL EJECUTIVO DEL ESTADO LIBRE Y SOBERANO DE DURANGO POR CONDUCTO DE "LA ENTIDAD", EL TREINTA DE JULIO DE DOS MIL VEINTIUNO.



POR "LA ENTIDAD"



Dr. Sergio González Romero
Secretario de Salud y Director General de Servicios de Salud de Durango



C.P. Jesús Arturo Díaz Medina
Secretario de Finanzas y de Administración

HOJA DOS DE FIRMAS DEL **SEGUNDO CONVENIO MODIFICATORIO AL CONVENIO ESPECÍFICO EN MATERIA DE MINISTRACIÓN DE SUBSIDIOS PARA EL FORTALECIMIENTO DE ACCIONES DE SALUD PÚBLICA EN LAS ENTIDADES FEDERATIVAS**, QUE CELEBRAN, EL EJECUTIVO FEDERAL POR CONDUCTO DE LA SECRETARÍA DE SALUD "LA SECRETARÍA", Y EL EJECUTIVO DEL ESTADO LIBRE Y SOBERANO DE DURANGO POR CONDUCTO DE "LA ENTIDAD", EL TREINTA DE JULIO DE DOS MIL VEINTIUNO.


75
f e

