

**CONVENIO MODIFICATORIO AL CONVENIO ESPECÍFICO EN MATERIA DE MINISTRACIÓN DE SUBSIDIOS PARA EL FORTALECIMIENTO DE ACCIONES DE SALUD PÚBLICA EN LAS ENTIDADES FEDERATIVAS**, SUSCRITO EL **01 DE FEBRERO DE 2019**, QUE CELEBRAN, POR UNA PARTE, EL EJECUTIVO FEDERAL, A TRAVÉS DE LA SECRETARÍA DE SALUD, A LA QUE EN ADELANTE SE LE DENOMINARÁ "**LA SECRETARÍA**", POR CONDUCTO DEL DR. HUGO LÓPEZ GATELL RAMÍREZ, SUBSECRETARIO DE PREVENCIÓN Y PROMOCIÓN DE LA SALUD, ASISTIDO POR EL DR. RICARDO CORTÉS ALCALÁ, DIRECTOR GENERAL DE PROMOCIÓN DE LA SALUD; EL DR. JOSÉ LUIS ALOMÍA ZEGARRA, DIRECTOR GENERAL DE EPIDEMIOLOGÍA; LA T.R. MARÍA VIRGINIA GONZÁLEZ TORRES, SECRETARIA TÉCNICA DEL CONSEJO NACIONAL DE SALUD MENTAL; EL DR. ARTURO GARCÍA CRUZ, SECRETARIO TÉCNICO DEL CONSEJO NACIONAL PARA LA PREVENCIÓN DE ACCIDENTES; EL DR. RUFINO LUNA GORDILLO, DIRECTOR GENERAL ADJUNTO SALUD REPRODUCTIVA; EL DR. RUY LÓPEZ RIDAURA, DIRECTOR GENERAL DEL CENTRO NACIONAL DE PROGRAMAS PREVENTIVOS Y CONTROL DE ENFERMEDADES; EL MTRO. AGUSTÍN LÓPEZ GONZÁLES, DIRECTOR DE PREVENCIÓN Y PARTICIPACIÓN SOCIAL; Y LA M.C.S.S. MIRIAM ESTHER VERAS GODOY, DIRECTORA GENERAL DEL CENTRO NACIONAL PARA LA SALUD DE LA INFANCIA Y LA ADOLESCENCIA; Y POR LA OTRA PARTE, EL EJECUTIVO DEL ESTADO LIBRE Y SOBERANO DE DURANGO, A QUIEN EN LO SUCESIVO SE LE DENOMINARÁ "**LA ENTIDAD**", REPRESENTADO POR EL DR. SERGIO GONZÁLEZ ROMERO, SECRETARIO DE SALUD Y DIRECTOR GENERAL DE LOS SERVICIOS DE SALUD DE DURANGO Y EL C.P. JESÚS ARTURO DÍAZ MEDINA, SECRETARIO DE FINANZAS Y DE ADMINISTRACIÓN, A LAS QUE AL ACTUAR DE MANERA CONJUNTA SE LES DENOMINARÁ "**LAS PARTES**", CONFORME A LOS ANTECEDENTES, DECLARACIONES Y CLÁUSULAS SIGUIENTES:

#### ANTECEDENTES

- I. Con fecha **01 de febrero de 2019**, "**LA SECRETARÍA**" y "**LA ENTIDAD**", celebraron el **CONVENIO ESPECIFICO EN MATERIA DE MINISTRACIÓN DE SUBSIDIOS PARA EL FORTALECIMIENTO DE ACCIONES DE SALUD PÚBLICA EN LAS ENTIDADES FEDERATIVAS**, con el objeto de ministrar recursos presupuestarios federales, en carácter de subsidios, así como insumos federales a "**LA ENTIDAD**", para coordinar su participación con "**LA SECRETARÍA**", en términos de lo previsto en los artículos 9 y 13, apartado B de la Ley General de Salud, en la ejecución de los 36 Programas de Acción Específicos a cargo de la Subsecretaría de Prevención y Promoción de la Salud, en lo sucesivo "**LOS PROGRAMAS**", que comprende la realización de intervenciones y el cumplimiento de metas de cada uno de ellos, a fin de permitir a "**LA ENTIDAD**", su adecuada instrumentación así como fortalecer la integralidad de las acciones de prevención y promoción de la salud, documento que en adelante se denominará "**CONVENIO PRINCIPAL**".
- II. Que en la Cláusula **DÉCIMA TERCERA**, denominada **MODIFICACIONES AL CONVENIO**, del "**CONVENIO PRINCIPAL**", las partes acordaron lo que a la letra dice: "*... que el presente Convenio Específico podrá modificarse de común acuerdo y por escrito, sin alterar su estructura y en estricto apego a las disposiciones jurídicas aplicables. Las modificaciones al Convenio Específico obligarán a sus signatarios a partir de la fecha de su firma y deberán publicarse en el Diario Oficial de la Federación y en el órgano de difusión oficial de "LA ENTIDAD".*"

"**LAS PARTES**" han determinado, derivado del comportamiento del gasto observado por las unidades administrativas y órganos desconcentrados a cargo de "**LOS PROGRAMAS**", modificar el "**CONVENIO PRINCIPAL**", con la finalidad de ajustar los montos de los recursos presupuestarios federales y/o insumos federales ministrados a "**LA ENTIDAD**" en términos de lo estipulado en el presente instrumento.

## DECLARACIONES

I. "LA SECRETARÍA" declara que:

I.1. Se reproducen y ratifican las declaraciones insertas en el "CONVENIO PRINCIPAL".

II. "LA ENTIDAD" declara que:

II.1. Se reproducen y ratifican las declaraciones insertas en el "CONVENIO PRINCIPAL".

III. "LAS PARTES" declaran que:

III.1. Se reconocen mutuamente el carácter y las facultades con las que comparecen a la celebración del presente instrumento.

III.2. Están de acuerdo en celebrar el presente **Convenio Modificatorio**, de conformidad con los términos y condiciones que se estipulan en el mismo, al tenor de las siguientes:

## CLÁUSULAS


**PRIMERA: OBJETO.** - El presente instrumento, tiene por objeto **modificar** las cláusulas **Primera**, en lo que respecta a la Tabla de su párrafo tercero; **Segunda**, párrafos primero, segundo y sexto; los Anexos 1, 2, 3, 4, 5 y el Apéndice del "CONVENIO PRINCIPAL", para quedar como sigue:

"PRIMERA. OBJETO.-...

...

...

NO.	UNIDAD RESPONSABLE / PROGRAMA DE ACCIÓN	CLAVE DEL PROGRAMA PRESUPUESTARIO	MONTO MÁXIMO A CARGO DE "LA SECRETARÍA" (Pesos)		
			RECURSOS PRESUPUESTARIOS FEDERALES	INSUMOS FEDERALES	TOTAL
<b>310 DIRECCIÓN GENERAL DE PROMOCIÓN DE LA SALUD</b>					
1	Promoción de la Salud y Determinantes Sociales		0.00	0.00	0.00
2	Entornos y Comunidades Saludables	P018	708,179.42	0.00	708,179.42
3	Alimentación y Actividad Física	U008	9,300,000.00	0.00	9,300,000.00
<b>Subtotal</b>			<b>10,008,179.42</b>	<b>0.00</b>	<b>10,008,179.42</b>
<b>313 SECRETARIADO TÉCNICO DEL CONSEJO NACIONAL DE SALUD MENTAL</b>					
1	Salud Mental		0.00	0.00	0.00
<b>Subtotal</b>			<b>0.00</b>	<b>0.00</b>	<b>0.00</b>
<b>315 SECRETARIADO TÉCNICO DEL CONSEJO NACIONAL PARA LA PREVENCIÓN DE ACCIDENTES</b>					
1	Seguridad Vial	P018	519,000.00	0.00	519,000.00
2	Prevención de Accidentes en Grupos Vulnerables	P018	249,291.00	0.00	249,291.00
<b>Subtotal</b>			<b>768,291.00</b>	<b>0.00</b>	<b>768,291.00</b>
<b>316 DIRECCIÓN GENERAL DE EPIDEMIOLOGÍA</b>					
1	Sistema Nacional de Vigilancia Epidemiológica	U009	1,098,568.00	0.00	1,098,568.00
2	SINAVE (Componente de Vigilancia por Laboratorio)	P018, U009	998,207.60	64,639.00	1,062,846.60
<b>Subtotal</b>			<b>2,096,775.60</b>	<b>64,639.00</b>	<b>2,161,414.60</b>



K00 CENTRO NACIONAL PARA LA PREVENCIÓN Y EL CONTROL DEL VIH/SIDA					
1	Respuesta al VIH/SIDA e ITS	P016	159,440.00	1,090,647.00	1,250,087.00
<b>Subtotal</b>			<b>159,440.00</b>	<b>1,090,647.00</b>	<b>1,250,087.00</b>
L00 CENTRO NACIONAL DE EQUIDAD DE GÉNERO Y SALUD REPRODUCTIVA					
1	Prevención y Control del Cáncer de la Mujer	P020	5,437,147.32	2,152,271.00	7,589,418.32
2	Salud Materna y Perinatal	P020, S201	11,601,592.74	1,861,496.00	13,463,088.74
3	Salud Sexual y Reproductiva para Adolescentes	P020	1,285,069.20	0.00	1,285,069.20
4	Planificación Familiar y Anticoncepción	P020	1,114,732.00	0.00	1,114,732.00
5	Prevención y Atención de la Violencia Familiar y de Género	P020	3,106,438.50	79,276.86	3,185,715.36
6	Igualdad de Género en Salud	P020	656,112.00	0.00	656,112.00
<b>Subtotal</b>			<b>23,201,091.76</b>	<b>4,093,043.86</b>	<b>27,294,135.62</b>
000 CENTRO NACIONAL DE PROGRAMAS PREVENTIVOS Y CONTROL DE ENFERMEDADES					
1	Prevención y Control de la Rabia Humana	P018, U009	267,434.00	80,896.00	348,330.00
2	Prevención y Control de la Brucelosis		0.00	0.00	0.00
3	Prevención y Control de la Rickettsiosis		0.00	0.00	0.00
4	Prevención y Control de Dengue y Otros Vectores	U009	1,027,564.00	2,057,000.00	3,084,564.00
5	Prevención y Control del Paludismo	U009	274,300.00	0.00	274,300.00
6	Eliminación de la Oncocercosis		0.00	0.00	0.00
7	Prevención y Control de la Enfermedad de Chagas		0.00	0.00	0.00
8	Prevención y Control de las Leishmaniasis		0.00	0.00	0.00
9	Prevención y Control de la Intoxicación por Picadura de Alacrán	U009	110,220.00	0.00	110,220.00
10	Prevención y Control de la Diabetes	U008	2,147,809.17	0.00	2,147,809.17
11	Prevención y Control de la Obesidad y Riesgo Cardiovascular	U008	5,724,679.00	0.00	5,724,679.00
12	Atención del Envejecimiento	U008	824,983.83	0.00	824,983.83
13	Prevención, Detección y Control de los Problemas de Salud Bucal	U009	117,536.00	0.00	117,536.00
14	Prevención y Control de la Tuberculosis	P018	0.00	43,439.10	43,439.10
15	Eliminación de la Lepra		0.00	0.00	0.00
16	Atención de Urgencias Epidemiológicas y Desastres	U009	183,900.41	0.00	183,900.41
17	Prevención de Enfermedades Diarréicas Agudas y Cólera	U009	131,891.86	0.00	131,891.86
18	Prevención y Control de las Enfermedades Respiratorias e Influenza	U009	24,120.00	0.00	24,120.00
<b>Subtotal</b>			<b>10,834,438.27</b>	<b>2,181,335.10</b>	<b>13,015,773.37</b>
R00 CENTRO NACIONAL PARA LA SALUD DE LA INFANCIA Y LA ADOLESCENCIA					
1	Vacunación Universal	E036	2,873,033.00	24,598,103.20	27,471,136.20
2	Salud para la Infancia y la Adolescencia	P018	617,920.00	0.00	617,920.00
3	Cáncer en la Infancia y la Adolescencia	P018	555,855.00	0.00	555,855.00
<b>Subtotal</b>			<b>4,046,808.00</b>	<b>24,598,103.20</b>	<b>28,644,911.20</b>
<b>Total de recursos federales a ministrar a "LA ENTIDAD"</b>			<b>51,115,024.05</b>	<b>32,027,768.16</b>	<b>83,142,792.21</b>

...”

**“SEGUNDA.- MINISTRACIÓN.-** Para el cumplimiento del objeto del presente instrumento, **“LA SECRETARÍA”**, con cargo a su presupuesto, ministrará a **“LA ENTIDAD”**, recursos federales con el carácter de subsidios, hasta por la cantidad de \$83,142,792.21 (OCHENTA Y TRES MILLONES CIENTO CUARENTA Y DOS MIL SETECIENTOS NOVENTA Y DOS PESOS 21/100 M.N), para la realización de las intervenciones y el cumplimiento de las metas que contemplan **“LOS PROGRAMAS”**.

Los recursos presupuestarios federales por un monto de \$51,115,024.05 (CINCuenta Y UN MILLONES CIENTO QUINCE MIL VEINTICUATRO PESOS 05/100 M.N), se radicarán a la **Secretaría de Finanzas y Administración de “LA ENTIDAD”**, en la cuenta bancaria productiva específica que ésta establezca para tal efecto, en forma previa a la entrega de los recursos, en la institución de crédito bancaria que la misma determine, informando de ello a **“LA SECRETARÍA”**. Los recursos presupuestarios a que se hace alusión, se ministrarán conforme al calendario establecido en el **Anexo 3** del presente instrumento.

...

...

...

Los insumos federales que suministre **“LA SECRETARÍA”** a **“LA ENTIDAD”**, por un monto total de \$32,027,768.16 (TREINTA Y DOS MILLONES VEINTISIETE MIL SETECIENTOS SESENTA Y OCHO PESOS 16/100 M.N), serán entregados directamente a la **Secretaría de Salud y Servicios de Salud de Durango**.

...

...”

## ANEXO 1

**CONVENIO ESPECIFICO EN MATERIA DE MINISTRACIÓN DE SUBSIDIOS PARA EL FORTALECIMIENTO DE ACCIONES DE SALUD PÚBLICA EN LAS ENTIDADES FEDERATIVAS QUE CELEBRAN, EL EJECUTIVO FEDERAL, POR CONDUCTO DE "LA SECRETARÍA", Y EL EJECUTIVO DEL ESTADO LIBRE Y SOBERANO DE DURANGO POR CONDUCTO DE "LA ENTIDAD".**

Copias fotostáticas simples de los nombramientos de los titulares de "LA SECRETARÍA"

1	Dr. Hugo López Gatell Ramírez	Subsecretario de Prevención y Promoción de la Salud
2	Dr. Ricardo Cortés Alcalá	Director General de Promoción de la Salud
3	Dr. José Luis Alomía Zegarra	Director General de Epidemiología
4	T.R. María Virginia González Torres	Secretaria Técnica del Consejo Nacional de Salud Mental
5	Dr. Arturo García Cruz	Secretario Técnico del Consejo Nacional para la Prevención de Accidentes
6	Dr. Rufino Luna Gordillo	Director General Adjunto Salud Reproductiva
7	Dr. Ruy López Ridaura	Director General del Centro Nacional de Programas Preventivos y Control de Enfermedades
8	Mtro. Agustín López González	Director de Prevención y Participación Social
9	M.C.S.S. Miriam Esther Veras Godoy	Directora General del Centro Nacional para la Salud de la Infancia y la Adolescencia

Continúa en la página siguiente

# SALUD

SECRETARÍA DE SALUD



Nombramiento No. LD-003/2019

**DR. RICARDO CORTÉS ALCALÁ**  
PRESENTE.

Con fundamento en los artículos 2, apartado B, fracción XII, 7, fracciones XXIV y XXV y 28 del Reglamento Interior de la Secretaría de Salud; 2, fracción XII del Reglamento de la Ley del Servicio Profesional de Carrera en la Administración Pública Federal, así como los numerales 152, fracción I, inciso b) subinciso ii y 162 del "Acuerdo por el que se emiten las Disposiciones en las materias de Recursos Humanos y del Servicio Profesional de Carrera, así como el Manual Administrativo de Aplicación General en materia de Recursos Humanos y Organización y el Manual del Servicio Profesional de Carrera", me permito hacer de su conocimiento que a partir de esta fecha, he tenido a bien nombrarle

## DIRECTOR GENERAL DE PROMOCIÓN DE LA SALUD

Dicha designación se formula con el carácter de servidor público de libre designación, rango de Dirección General, adscrito a la Dirección General de Promoción de la Salud.

Al aceptar la encomienda, usted ha protestado guardar la Constitución Política de los Estados Unidos Mexicanos, en los términos del artículo 128 y las leyes que de ella emanen, asimismo adquiere el compromiso de desempeñarla al límite de su capacidad y esfuerzo, debiendo siempre actuar con eficiencia, lealtad y honradez en el desempeño de la misma.

Ciudad de México, a 16 de febrero de 2019.

EL SECRETARIO DE SALUD

DR. JORGE CARLOS ALCOCER VARELA



**SALUD**



Sistema de Servicio Profesional de Carrera  
en la Administración Pública Federal  
Nombramiento No. C-299/2014

**C. AGUSTÍN LÓPEZ GONZÁLEZ  
PRESENTE**

Con fundamento en lo dispuesto por los artículos 4 segundo párrafo, 33 de la Ley del Servicio Profesional de Carrera en la Administración Pública Federal; 5 fracción II, inciso a) de su Reglamento, y artículo 29 Fracción XXII del Reglamento Interior de la Secretaría de Salud, tengo a bien nombrarle:

**DIRECTOR DE PREVENCIÓN Y PARTICIPACIÓN SOCIAL**

Con el rango de Dirección de Área, con código 12-K00-1-CFMA001-0000003-5-C-Q puesto adscrito al Centro Nacional para la Prevención y el Control del VIH/SIDA, a partir del día 16 de julio de 2014.

"Mérito e Igualdad de Oportunidades"  
México, D.F., a 16 de julio de 2014.

Lic. Maximina García Romero Monroy  
Directora General de Recursos Humanos

**DESARROLLO DE LA SESIÓN**

- 1.- Llega y aprobada la orden del día, el Presidente verifica la asistencia del quórum legal suficiente para dar inicio formalmente a la sesión.
- 2.- El Presidente del Comité hace uso de la palabra para señalar que el objeto de esta sesión es la autorización del movimiento lateral, con fundamento en lo dispuesto por los artículos 39 de la Ley del Servicio Profesional de Carrera en la Administración Pública Federal y 39 y 45 de su Reglamento.
- 3.- Acuerdos.

quien se le somete a consideración del Comité de Selección la propuesta del movimiento lateral del Irg Luis Gerardo Acosta de Lago puestos 12-170-1-CFMA003-D000000-E-C-X, adscrito a la Unidad Coordinadora de Vinculación y Participación Social, para ocupar la plaza de Director de Normatividad y Coordinación Institucional, de Salud Mental, y para amudada de la plaza vacante, DIRECCIÓN DE PROMOCIÓN Y COORDINACIÓN INSTITUCIONAL, de Salud Mental, y para amudada de la plaza vacante, DIRECCIÓN DE PROMOCIÓN Y COORDINACIÓN INSTITUCIONAL, de Salud Mental, con apoyo a la siguiente:

**ORDEN DEL DÍA.**

- 1.- Lista de asistencia, acreditación de los miembros del Comité y verificación del quórum legal.
- 2.- Autorización del movimiento lateral del Irg, Luis Gerardo Acosta de Lago, quien actualmente ocupa la plaza de Dirección de Normatividad y Coordinación Institucional y Coordinación Institucional que se encuentra vacante.
- 3.- Acuerdos.

El Irg Luis Gerardo Acosta de Lago, ocupará la plaza vacante de la Dirección de Normatividad y Coordinación Institucional a partir del 12 de agosto del 2007.

**ACUERDOS**

PRIMERO.- Por el que se aprueba el movimiento lateral del Irg, Luis Gerardo Acosta de Lago a partir del 12 de enero del 2007.

SEGUNDO.- El Irg Luis Gerardo Acosta de Lago, ocupará la plaza vacante de la Dirección de Normatividad y Coordinación Institucional, de Salud Mental, y para amudada de la plaza vacante, DIRECCIÓN DE PROMOCIÓN Y COORDINACIÓN INSTITUCIONAL, de Salud Mental, con apoyo a la siguiente:

TERCERO.- La plaza de Dirección Administrativa que quedó vacante por el fallecimiento del Irg Luis Gerardo Acosta de Lago, se somete a concurso público y abierto dentro de los cuarenta y cinco días hábiles siguientes contados a partir de la fecha del movimiento.

CUARTO.- No habiendo más asuntos que tratar en esta sesión el DR. RAÚL CONTRERAS BUSTAMANTE, quien preside el Comité de Selección de la Secretaría de Salud da por concluida la sesión a las 12:00 horas el día 12 de enero de 2007. Firmado por el Irg Luis Gerardo Acosta de Lago por quienes en ella intervinieron.

**FIRMAS DE LOS MIEMBROS DEL COMITÉ TÉCNICO DE SELECCIÓN DE LA SECRETARÍA DE SALUD**

EL PRESIDENTE DEL COMITÉ TÉCNICO DE SELECCIÓN DE LA SECRETARÍA DE SALUD Y DIRECTOR GENERAL DE RECURSOS HUMANOS

DR. RAÚL CONTRERAS BUSTAMANTE

LA SECRETARÍA TÉCNICA REPRESENTANTE DE LA FUNCIÓN PÚBLICA Y TITULAR DEL ÓRGANO INTERNO DE CONTROL

LC. MARÍA EUGENIA GALVÁN ANTILLÓN

EL JEFE INMEDIATO DE LA PLAZA VACANTE DIRECCIÓN DE NORMATIVIDAD Y COORDINACIÓN INSTITUCIONAL

DR. RAÚL CONTRERAS BUSTAMANTE

TR. MARÍA VIRGINIA GONZÁLEZ TORRES

## ANEXO 2

CONVENIO ESPECIFICO EN MATERIA DE MINISTRACION DE SUBSIDIOS PARA EL FORTALECIMIENTO DE ACCIONES DE SALUD PÚBLICA EN LAS ENTIDADES FEDERATIVAS QUE CELEBRAN, EL EJECUTIVO FEDERAL, POR CONDUCTO DE "LA SECRETARÍA", Y EL EJECUTIVO DEL ESTADO LIBRE Y SOBERANO DE DURANGO POR CONDUCTO DE "LA ENTIDAD".

Identificación de fuentes de financiamiento de "LOS PROGRAMAS" en materia de Salud Pública

310 DIRECCIÓN GENERAL DE PROMOCIÓN DE LA SALUD  
ORIGEN DE LOS RECURSOS PRESUPUESTARIOS  
(PESOS)

NO.	PROGRAMA DE ACCIÓN ESPECÍFICO	SPPS/ INTERVENCIONES/RAMO 12				COMISIÓN NACIONAL DE PROTECCIÓN SOCIAL EN SALUD					TOTAL	
		CASSCO	CAUSES	SUBTOTAL	ANEXO IV.- PRORESPP	ANEXO IV APOYO FEDERAL INSUMOS	ANEXO IV APOYO FEDERAL CONSEG	SUBTOTAL	FPGC APOYO FEDERAL INSUMOS	FPGC APOYO FEDERAL PRUEBAS DE DIAGNÓSTICO		SUBTOTAL
1	Promoción de la Salud y Determinantes Sociales	0.00	0.00	0.00	1,923,918.50	0.00	0.00	1,923,918.50	0.00	0.00	0.00	1,923,918.50
2	Entornos y Comunidades Saludables	708,179.42	0.00	708,179.42	0.00	0.00	0.00	0.00	0.00	0.00	0.00	708,179.42
3	Alimentación y Actividad Física	9,300,000.00	0.00	9,300,000.00	0.00	0.00	0.00	0.00	0.00	0.00	0.00	9,300,000.00
<b>TOTALES</b>		<b>10,008,179.42</b>	<b>0.00</b>	<b>10,008,179.42</b>	<b>1,923,918.50</b>	<b>0.00</b>	<b>0.00</b>	<b>1,923,918.50</b>	<b>0.00</b>	<b>0.00</b>	<b>0.00</b>	<b>11,932,097.92</b>

313 SECRETARIADO TÉCNICO DEL CONSEJO NACIONAL DE SALUD MENTAL  
ORIGEN DE LOS RECURSOS PRESUPUESTARIOS  
(PESOS)

NO.	PROGRAMA DE ACCIÓN ESPECÍFICO	SPPS/ INTERVENCIONES/RAMO 12				COMISIÓN NACIONAL DE PROTECCIÓN SOCIAL EN SALUD					TOTAL	
		CASSCO	CAUSES	SUBTOTAL	ANEXO IV.- PRORESPP	ANEXO IV APOYO FEDERAL INSUMOS	ANEXO IV APOYO FEDERAL CONSEG	SUBTOTAL	FPGC APOYO FEDERAL INSUMOS	FPGC APOYO FEDERAL PRUEBAS DE DIAGNÓSTICO		SUBTOTAL
1	Salud Mental	0.00	0.00	0.00	0.00	0.00	0.00	0.00	0.00	0.00	0.00	0.00
<b>TOTALES</b>		<b>0.00</b>	<b>0.00</b>	<b>0.00</b>	<b>0.00</b>	<b>0.00</b>	<b>0.00</b>	<b>0.00</b>	<b>0.00</b>	<b>0.00</b>	<b>0.00</b>	<b>0.00</b>

315 SECRETARIADO TÉCNICO DEL CONSEJO NACIONAL PARA LA PREVENCIÓN DE ACCIDENTES  
ORIGEN DE LOS RECURSOS PRESUPUESTARIOS  
(PESOS)

NO.	PROGRAMA DE ACCIÓN ESPECÍFICO	SPPS/ INTERVENCIONES/RAMO 12				COMISIÓN NACIONAL DE PROTECCIÓN SOCIAL EN SALUD					TOTAL	
		CASSCO	CAUSES	SUBTOTAL	ANEXO IV.- PRORESPP	ANEXO IV APOYO FEDERAL INSUMOS	ANEXO IV APOYO FEDERAL CONSEG	SUBTOTAL	FPGC APOYO FEDERAL INSUMOS	FPGC APOYO FEDERAL PRUEBAS DE DIAGNÓSTICO		SUBTOTAL
1	Seguridad Vial	519,000.00	0.00	519,000.00	0.00	0.00	0.00	0.00	0.00	0.00	0.00	519,000.00



2	Prevención de Accidentes en Grupos Vulnerables	249,291.00	0.00	0.00	0.00	0.00	0.00	0.00	0.00	0.00	0.00	0.00	0.00	249,291.00
<b>TOTALES</b>		<b>768,291.00</b>	<b>0.00</b>	<b>0.00</b>	<b>0.00</b>	<b>0.00</b>	<b>0.00</b>	<b>0.00</b>	<b>0.00</b>	<b>0.00</b>	<b>0.00</b>	<b>0.00</b>	<b>0.00</b>	<b>768,291.00</b>

**316 DIRECCIÓN GENERAL DE EPIDEMIOLOGÍA**

ORIGEN DE LOS RECURSOS PRESUPUESTARIOS (PESOS)

NO.	PROGRAMA DE ACCIÓN ESPECÍFICO	COMISIÓN NACIONAL DE PROTECCIÓN SOCIAL EN SALUD											TOTAL
		SPPS/ INTERVENCIONES/RAMO 12		ANEXO IV APOYO FEDERAL INSUMOS		ANEXO IV CONSEG		SUBTOTAL		FPGC APOYO FEDERAL PRUEBAS DE DIAGNÓSTICO		SUBTOTAL	
		CASSCO	CAUSES	SUBTOTAL	ANEXO IV. PRORESPP	ANEXO IV APOYO FEDERAL INSUMOS	ANEXO IV CONSEG	SUBTOTAL	FPGC APOYO FEDERAL INSUMOS	FPGC APOYO FEDERAL PRUEBAS DE DIAGNÓSTICO	SUBTOTAL	TOTAL	
1	Sistema Nacional de Vigilancia Epidemiológica	1,098,568.00	0.00	1,098,568.00	0.00	0.00	0.00	0.00	0.00	0.00	0.00	1,098,568.00	
2	SINAVE (Componente de Vigilancia por Laboratorio)	998,207.60	0.00	998,207.60	0.00	0.00	0.00	0.00	0.00	0.00	0.00	998,207.60	
<b>TOTALES</b>		<b>2,096,775.60</b>	<b>0.00</b>	<b>2,096,775.60</b>	<b>0.00</b>	<b>0.00</b>	<b>0.00</b>	<b>0.00</b>	<b>0.00</b>	<b>0.00</b>	<b>0.00</b>	<b>2,096,775.60</b>	

**K00 CENTRO NACIONAL PARA LA PREVENCIÓN Y EL CONTROL DEL VIH/SIDA**

ORIGEN DE LOS RECURSOS PRESUPUESTARIOS (PESOS)

NO.	PROGRAMA DE ACCIÓN ESPECÍFICO	COMISIÓN NACIONAL DE PROTECCIÓN SOCIAL EN SALUD											TOTAL
		SPPS/ INTERVENCIONES/RAMO 12		ANEXO IV APOYO FEDERAL INSUMOS		ANEXO IV CONSEG		SUBTOTAL		FPGC APOYO FEDERAL PRUEBAS DE DIAGNÓSTICO		SUBTOTAL	
		CASSCO	CAUSES	SUBTOTAL	ANEXO IV. PRORESPP	ANEXO IV APOYO FEDERAL INSUMOS	ANEXO IV CONSEG	SUBTOTAL	FPGC APOYO FEDERAL INSUMOS	FPGC APOYO FEDERAL PRUEBAS DE DIAGNÓSTICO	SUBTOTAL	TOTAL	
1	Respuesta al VIH/SIDA e ITS	159,440.00	0.00	159,440.00	2,802,227.10	0.00	0.00	2,802,227.10	23,014,201.96	3,086,130.00	26,100,331.96	29,061,999.06	
<b>TOTALES</b>		<b>159,440.00</b>	<b>0.00</b>	<b>159,440.00</b>	<b>2,802,227.10</b>	<b>0.00</b>	<b>0.00</b>	<b>2,802,227.10</b>	<b>23,014,201.96</b>	<b>3,086,130.00</b>	<b>26,100,331.96</b>	<b>29,061,999.06</b>	

**L00 CENTRO NACIONAL DE EQUITAD DE GÉNERO Y SALUD REPRODUCTIVA**

ORIGEN DE LOS RECURSOS PRESUPUESTARIOS (PESOS)

NO.	PROGRAMA DE ACCIÓN ESPECÍFICO	COMISIÓN NACIONAL DE PROTECCIÓN SOCIAL EN SALUD											TOTAL
		SPPS/ INTERVENCIONES/RAMO 12		ANEXO IV. PRORESPP		ANEXO IV APOYO FEDERAL INSUMOS		ANEXO IV CONSEG		SUBTOTAL		FPGC APOYO FEDERAL PRUEBAS DE DIAGNÓSTICO	
		CASSCO	CAUSES	SUBTOTAL	ANEXO IV. PRORESPP	ANEXO IV APOYO FEDERAL INSUMOS	ANEXO IV CONSEG	SUBTOTAL	FPGC APOYO FEDERAL INSUMOS	FPGC APOYO FEDERAL PRUEBAS DE DIAGNÓSTICO	SUBTOTAL	TOTAL	
1	Prevención y Control del Cáncer de la Mujer	0.00	5,437,147.32	5,437,147.32	5,817,956.83	0.00	0.00	5,817,956.83	0.00	0.00	5,817,956.83	11,255,104.15	
2	Salud Materna y Perinatal	0.00	10,608,237.28	10,608,237.28	12,359,390.58	0.00	0.00	12,359,390.58	0.00	0.00	12,359,390.58	22,967,627.86	
3	Salud Sexual y Reproductiva para Adolescentes	431,200.00	853,869.20	1,285,069.20	2,115,064.26	0.00	0.00	2,115,064.26	0.00	0.00	2,115,064.26	3,400,133.46	
4	Planificación Familiar y Anticoncepción	0.00	1,114,732.00	1,114,732.00	17,765,527.14	1,703,518.00	0.00	19,469,045.14	0.00	0.00	19,469,045.14	20,583,777.14	
5	Prevención y Atención de la	928.50	3,105,510.00	3,106,438.50	2,445,408.00	0.00	0.00	2,445,408.00	0.00	0.00	2,445,408.00	5,551,846.50	

	Violencia Familiar y de Género																			
6	Igualdad de Género en Salud	656,112.00	0.00	656,112.00	0.00	0.00	0.00	0.00	0.00	0.00	0.00	0.00	0.00	0.00	0.00	0.00	0.00	0.00	0.00	656,112.00
	<b>TOTALES</b>	<b>1,088,240.50</b>	<b>21,119,495.80</b>	<b>22,207,736.30</b>	<b>40,503,346.81</b>	<b>1,703,518.00</b>	<b>0.00</b>	<b>42,206,864.81</b>	<b>0.00</b>	<b>0.00</b>	<b>0.00</b>	<b>0.00</b>	<b>0.00</b>	<b>0.00</b>	<b>0.00</b>	<b>0.00</b>	<b>0.00</b>	<b>0.00</b>	<b>0.00</b>	<b>84,414,601.11</b>

**000 CENTRO NACIONAL DE PROGRAMAS PREVENTIVOS Y CONTROL DE ENFERMEDADES**

(PESOS)

NO.	PROGRAMA DE ACCIÓN ESPECÍFICO	SPPS/ INTERVENCIONES/RAMO 12				COMISIÓN NACIONAL DE PROTECCIÓN SOCIAL EN SALUD							SUBTOTAL	TOTAL
		CASSCO	CAUSES	SUBTOTAL	ANEXO IV- PRORESPPO	ANEXO IV APOYO FEDERAL INSUMOS	ANEXO IV CONSEG	SUBTOTAL	FPGC APOYO FEDERAL INSUMOS	FPGC APOYO FEDERAL PRUEBAS DE DIAGNÓSTICO				
1	Prevención y Control de la Rabia Humana	267,434.00	0.00	267,434.00	1,074,000.00	0.00	0.00	1,074,000.00	0.00	0.00	0.00	0.00	0.00	1,341,434.00
2	Prevención y Control de la Brucelosis	0.00	0.00	0.00	39,547.17	0.00	0.00	39,547.17	0.00	0.00	0.00	0.00	0.00	39,547.17
3	Prevención y Control de la Rickettsiosis	0.00	0.00	0.00	22,320.00	0.00	0.00	22,320.00	0.00	0.00	0.00	0.00	0.00	22,320.00
4	Prevención y Control de Dengue y Otros Vectores	1,027,564.00	0.00	1,027,564.00	2,872,286.00	0.00	0.00	2,872,286.00	0.00	0.00	0.00	0.00	0.00	3,899,850.00
5	Prevención y Control del Paludismo	274,300.00	0.00	274,300.00	54,060.00	0.00	0.00	54,060.00	0.00	0.00	0.00	0.00	0.00	328,360.00
6	Eliminación de la Oncocercosis	0.00	0.00	0.00	0.00	0.00	0.00	0.00	0.00	0.00	0.00	0.00	0.00	0.00
7	Prevención y Control de la Enfermedad de Chagas	0.00	0.00	0.00	0.00	0.00	0.00	0.00	0.00	0.00	0.00	0.00	0.00	0.00
8	Prevención y Control de las Leishmaniasis	0.00	0.00	0.00	0.00	0.00	0.00	0.00	0.00	0.00	0.00	0.00	0.00	0.00
9	Prevención y Control de la Intoxicación por Picadura de Alercán	110,220.00	0.00	110,220.00	11,906,330.00	0.00	0.00	11,906,330.00	0.00	0.00	0.00	0.00	0.00	12,016,560.00
10	Prevención y Control de la Diabetes	0.00	2,147,809.17	2,147,809.17	11,560,833.26	3,157,508.80	0.00	14,718,342.06	0.00	0.00	0.00	0.00	0.00	16,866,151.23
11	Prevención y Control de la Obesidad y Riesgo Cardiovascular	315,000.00	5,409,679.00	5,724,679.00	11,246,008.00	4,396,279.75	0.00	15,642,287.75	0.00	0.00	0.00	0.00	0.00	21,366,966.75
12	Atención del Envejecimiento	107,317.35	717,666.48	824,983.83	989,969.92	0.00	0.00	989,969.92	0.00	0.00	0.00	0.00	0.00	1,814,953.75
13	Detección y Control de los Problemas de Salud Bucal	117,536.00	0.00	117,536.00	6,155,911.28	0.00	0.00	6,155,911.28	0.00	0.00	0.00	0.00	0.00	6,273,447.28
14	Prevención y Control de la Tuberculosis	0.00	0.00	0.00	1,226,360.34	0.00	0.00	1,226,360.34	0.00	0.00	0.00	0.00	0.00	1,226,360.34
15	Eliminación de la Lepra	0.00	0.00	0.00	58,123.64	0.00	0.00	58,123.64	0.00	0.00	0.00	0.00	0.00	58,123.64
16	Atención de Urgencias Epidemiológicas y Desastres	183,900.41	0.00	183,900.41	0.00	0.00	0.00	0.00	0.00	0.00	0.00	0.00	0.00	183,900.41
17	Prevención de Enfermedades	0.00	131,891.86	131,891.86	685,100.00	0.00	0.00	685,100.00	0.00	0.00	0.00	0.00	0.00	816,991.86



**NOTA:** Para el programa de Salud Materna y Perinatal a cargo del Centro Nacional de Equidad de Género y Salud Reproductiva, tendrá como fuente de financiamiento adicional recursos del Seguro Médico Siglo XXI, SMS XXI, los cuales serán ministrados a través del Ramo 12.

Los recursos ministrados por el Centro Nacional de Equidad de Género y Salud Reproductiva, correspondientes al Tamiz Metabólico Semiampliado, podrán ser ejercidos por la entidad federativa a partir de la fecha en que sea publicado en el Diario Oficial de la Federación, el Acuerdo por el que se modifica el diverso por el que se emiten las Reglas de Operación del Programa Seguro Médico Siglo XXI, para el ejercicio fiscal 2019.

ORIGEN DE LOS RECURSOS PRESUPUESTARIOS (PESOS) RAMO 12				
NO.	UNIDAD RESPONSABLE / PROGRAMA DE ACCIÓN	COMISIÓN NACIONAL DE PROTECCIÓN SOCIAL EN SALUD		
		SMS XXI RECURSOS PRESUPUESTARIOS	SMS XXI INSUMOS	SMS XXI RECURSOS PRESUPUESTARIOS TOTAL
L00 CENTRO NACIONAL DE EQUIDAD DE GÉNERO Y SALUD REPRODUCTIVA				
2	Salud Materna y Perinatal	993,355.46	0.00	993,355.46

**NOTA:** La descripción detallada de los insumos/servicios a adquirir o contratar con los recursos que se indican en el presente anexo, se encuentran identificados en el **Módulo de Reportes-Presupuestación-Ramo 12**, (Formato Reporte de ramo 12 por entidad federativa, programa, fuente de financiamiento e insumo, bien o servicio) del **Sistema de Información para la Administración del Fondo para el Fortalecimiento de Acciones de Salud Pública en las Entidades Federativas, SIAFFASPE**-----

## ANEXO 3

CONVENIO ESPECIFICO EN MATERIA DE MINISTRACIÓN DE SUBSIDIOS PARA EL FORTALECIMIENTO DE ACCIONES DE SALUD PÚBLICA EN LAS ENTIDADES FEDERATIVAS QUE CELEBRAN, EL EJECUTIVO FEDERAL, POR CONDUCTO DE "LA SECRETARÍA" Y EL EJECUTIVO DEL ESTADO LIBRE Y SOBERANO DE DURANGO POR CONDUCTO DE "LA ENTIDAD".

## Calendario de Ministraciones

(Pesos)

## 310 DIRECCIÓN GENERAL DE PROMOCIÓN DE LA SALUD

NO.	PROGRAMA DE ACCIÓN ESPECÍFICO	
1	Promoción de la Salud y Determinantes Sociales	
	Febrero	0.00
	<b>Subtotal de ministraciones</b>	<b>0.00</b>
2	Entornos y Comunidades Saludables	
	Febrero	315,671.20
	Julio	392,508.22
	<b>Subtotal de ministraciones</b>	<b>708,179.42</b>
	P018 / CS010	708,179.42
	<b>Subtotal de programas institucionales</b>	<b>708,179.42</b>
3	Alimentación y Actividad Física	
	Febrero	8,100,000.00
	Julio	1,200,000.00
	<b>Subtotal de ministraciones</b>	<b>9,300,000.00</b>
	U008 / OB010	8,800,000.00
	U008 / IA020	500,000.00
	<b>Subtotal de programas institucionales</b>	<b>9,300,000.00</b>
<b>Total</b>		<b>10,008,179.42</b>

## 313 SECRETARIADO TÉCNICO DEL CONSEJO NACIONAL DE SALUD MENTAL

NO.	PROGRAMA DE ACCIÓN ESPECÍFICO	
1	Salud Mental	
	Febrero	0.00
	<b>Subtotal de ministraciones</b>	<b>0.00</b>
<b>Total</b>		<b>0.00</b>

## 315 SECRETARIADO TÉCNICO DEL CONSEJO NACIONAL PARA LA PREVENCIÓN DE ACCIDENTES

NO.	PROGRAMA DE ACCIÓN ESPECÍFICO	
1	Seguridad Vial	
	Febrero	519,000.00
	<b>Subtotal de ministraciones</b>	<b>519,000.00</b>
	P018 / AC020	519,000.00
	<b>Subtotal de programas institucionales</b>	<b>519,000.00</b>
2	Prevención de Accidentes en Grupos Vulnerables	
	Febrero	249,291.00
	<b>Subtotal de ministraciones</b>	<b>249,291.00</b>
	P018 / AC040	249,291.00
	<b>Subtotal de programas institucionales</b>	<b>249,291.00</b>

<b>Total</b>	<b>768,291.00</b>
--------------	-------------------

**316 DIRECCIÓN GENERAL DE EPIDEMIOLOGÍA  
PROGRAMA DE ACCIÓN ESPECÍFICO**

NO.	PROGRAMA DE ACCIÓN ESPECÍFICO	
<b>1</b>	<b>Sistema Nacional de Vigilancia Epidemiológica</b>	
	Febrero	659,141.00
	Junio	439,427.00
	<b>Subtotal de ministraciones</b>	<b>1,098,568.00</b>
	U009 / EE200	1,098,568.00
	<b>Subtotal de programas institucionales</b>	<b>1,098,568.00</b>
<b>2</b>	<b>SINAVE (Componente de Vigilancia por Laboratorio)</b>	
	Febrero	590,592.60
	Junio	407,615.00
	<b>Subtotal de ministraciones</b>	<b>998,207.60</b>
	U009 / EE210	998,207.60
	<b>Subtotal de programas institucionales</b>	<b>998,207.60</b>
<b>Total</b>	<b>2,096,775.60</b>	

**K00 CENTRO NACIONAL PARA LA PREVENCIÓN Y EL CONTROL DEL VIH/SIDA**

NO.	PROGRAMA DE ACCIÓN ESPECÍFICO	
<b>1</b>	<b>Respuesta al VIH/SIDA e ITS</b>	
	Febrero	0.00
	Junio	159,440.00
	<b>Subtotal de ministraciones</b>	<b>159,440.00</b>
	P016 / VH020	159,440.00
	<b>Subtotal de programas institucionales</b>	<b>159,440.00</b>
<b>Total</b>	<b>159,440.00</b>	

**L00 CENTRO NACIONAL DE EQUIDAD DE GÉNERO Y SALUD REPRODUCTIVA**

NO.	PROGRAMA DE ACCIÓN ESPECÍFICO	
<b>1</b>	<b>Prevención y Control del Cáncer de la Mujer</b>	
	Febrero	3,416,188.32
	Junio	2,020,959.00
	<b>Subtotal de ministraciones</b>	<b>5,437,147.32</b>
	P020 / CC010	5,437,147.32
	<b>Subtotal de programas institucionales</b>	<b>5,437,147.32</b>
<b>2</b>	<b>Salud Materna y Perinatal</b>	
	Febrero	5,204,783.09
	Junio	6,396,809.65
	<b>Subtotal de ministraciones</b>	<b>11,601,592.74</b>
	P020 / AP010	10,608,237.28
	S201 / S2010	993,355.46
	<b>Subtotal de programas institucionales</b>	<b>11,601,592.74</b>
<b>3</b>	<b>Salud Sexual y Reproductiva para Adolescentes</b>	
	Febrero	638,600.00
	Mayo	535,367.00
	Junio	111,102.20
	<b>Subtotal de ministraciones</b>	<b>1,285,069.20</b>
	P020 / SR010	1,285,069.20
	<b>Subtotal de programas institucionales</b>	<b>1,285,069.20</b>
<b>4</b>	<b>Planificación Familiar y Anticoncepción</b>	

	Febrero	648,539.55
	Mayo	466,192.45
	<b>Subtotal de ministraciones</b>	<b>1,114,732.00</b>
	P020 / SR020	1,114,732.00
	<b>Subtotal de programas institucionales</b>	<b>1,114,732.00</b>
<b>5</b>	<b>Prevención y Atención de la Violencia Familiar y de Género</b>	
	Febrero	1,763,588.50
	Mayo	125,778.50
	Junio	1,217,071.50
	<b>Subtotal de ministraciones</b>	<b>3,106,438.50</b>
	P020 / MJ030	3,106,438.50
	<b>Subtotal de programas institucionales</b>	<b>3,106,438.50</b>
<b>6</b>	<b>Igualdad de Género en Salud</b>	
	Febrero	268,037.00
	Junio	388,075.00
	<b>Subtotal de ministraciones</b>	<b>656,112.00</b>
	P020 / MJ040	656,112.00
	<b>Subtotal de programas institucionales</b>	<b>656,112.00</b>
<b>Total</b>		<b>23,201,091.76</b>

## 000 CENTRO NACIONAL DE PROGRAMAS PREVENTIVOS Y CONTROL DE ENFERMEDADES

NO.	PROGRAMA DE ACCIÓN ESPECÍFICO	
<b>1</b>	<b>Prevención y Control de la Rabia Humana</b>	
	Febrero	252,742.00
	Junio	14,692.00
	<b>Subtotal de ministraciones</b>	<b>267,434.00</b>
	U009 / EE070	267,434.00
	<b>Subtotal de programas institucionales</b>	<b>267,434.00</b>
<b>2</b>	<b>Prevención y Control de la Brucelosis</b>	
	Febrero	0.00
	<b>Subtotal de ministraciones</b>	<b>0.00</b>
<b>3</b>	<b>Prevención y Control de la Rickettsiosis</b>	
	Febrero	0.00
	<b>Subtotal de ministraciones</b>	<b>0.00</b>
<b>4</b>	<b>Prevención y Control de Dengue y Otros Vectores</b>	
	Febrero	641,424.00
	Junio	386,140.00
	<b>Subtotal de ministraciones</b>	<b>1,027,564.00</b>
	U009 / EE020	1,027,564.00
	<b>Subtotal de programas institucionales</b>	<b>1,027,564.00</b>
<b>5</b>	<b>Prevención y Control del Paludismo</b>	
	Febrero	164,580.00
	Junio	109,720.00
	<b>Subtotal de ministraciones</b>	<b>274,300.00</b>
	U009 / EE020	274,300.00
	<b>Subtotal de programas institucionales</b>	<b>274,300.00</b>
<b>6</b>	<b>Eliminación de la Oncocercosis</b>	
	Febrero	0.00
	<b>Subtotal de ministraciones</b>	<b>0.00</b>

<b>7</b>	<b>Prevención y Control de la Enfermedad de Chagas</b>	
	Febrero	0.00
	<b>Subtotal de ministraciones</b>	<b>0.00</b>
<b>8</b>	<b>Prevención y Control de las Leishmaniasis</b>	
	Febrero	0.00
	<b>Subtotal de ministraciones</b>	<b>0.00</b>
<b>9</b>	<b>Prevención y Control de la Intoxicación por Picadura de Alacrán</b>	
	Febrero	55,110.00
	Junio	55,110.00
	<b>Subtotal de ministraciones</b>	<b>110,220.00</b>
	U009 / EE020	110,220.00
	<b>Subtotal de programas institucionales</b>	<b>110,220.00</b>
<b>10</b>	<b>Prevención y Control de la Diabetes</b>	
	Febrero	707,268.00
	Junio	1,440,541.17
	<b>Subtotal de ministraciones</b>	<b>2,147,809.17</b>
	U008 / OB010	2,147,809.17
	<b>Subtotal de programas institucionales</b>	<b>2,147,809.17</b>
<b>11</b>	<b>Prevención y Control de la Obesidad y Riesgo Cardiovascular</b>	
	Febrero	1,288,254.00
	Junio	4,436,425.00
	<b>Subtotal de ministraciones</b>	<b>5,724,679.00</b>
	U008 / OB010	5,724,679.00
	<b>Subtotal de programas institucionales</b>	<b>5,724,679.00</b>
<b>12</b>	<b>Atención del Envejecimiento</b>	
	Febrero	208,920.00
	Junio	616,063.83
	<b>Subtotal de ministraciones</b>	<b>824,983.83</b>
	U008 / OB010	824,983.83
	<b>Subtotal de programas institucionales</b>	<b>824,983.83</b>
<b>13</b>	<b>Prevención, Detección y Control de los Problemas de Salud Bucal</b>	
	Febrero	44,076.00
	Junio	73,460.00
	<b>Subtotal de ministraciones</b>	<b>117,536.00</b>
	U009 / EE060	117,536.00
	<b>Subtotal de programas institucionales</b>	<b>117,536.00</b>
<b>14</b>	<b>Prevención y Control de la Tuberculosis</b>	
	Febrero	0.00
	<b>Subtotal de ministraciones</b>	<b>0.00</b>
<b>15</b>	<b>Eliminación de la Lepra</b>	
	Febrero	0.00
	<b>Subtotal de ministraciones</b>	<b>0.00</b>
<b>16</b>	<b>Atención de Urgencias Epidemiológicas y Desastres</b>	
	Febrero	152,977.40
	Junio	30,923.01
	<b>Subtotal de ministraciones</b>	<b>183,900.41</b>
	U009 / EE010	183,900.41
	<b>Subtotal de programas institucionales</b>	<b>183,900.41</b>



<b>17</b>	<b>Prevención de Enfermedades Diarréicas Agudas y Cólera</b>	
	Febrero	72,160.10
	Junio	59,731.76
	<b>Subtotal de ministraciones</b>	<b>131,891.86</b>
	U009 / EE010	131,891.86
	<b>Subtotal de programas institucionales</b>	<b>131,891.86</b>
<b>18</b>	<b>Prevención y Control de las Enfermedades Respiratorias e Influenza</b>	
	Febrero	10,320.00
	Junio	13,800.00
	<b>Subtotal de ministraciones</b>	<b>24,120.00</b>
	U009 / EE050	24,120.00
	<b>Subtotal de programas institucionales</b>	<b>24,120.00</b>
<b>Total</b>		<b>10,834,438.27</b>

## R00 CENTRO NACIONAL PARA LA SALUD DE LA INFANCIA Y LA ADOLESCENCIA

NO.	PROGRAMA DE ACCIÓN ESPECÍFICO	
<b>1</b>	<b>Vacunación Universal</b>	
	Febrero	1,458,578.00
	Junio	1,414,455.00
	<b>Subtotal de ministraciones</b>	<b>2,873,033.00</b>
	E036 / VA010	2,873,033.00
	<b>Subtotal de programas institucionales</b>	<b>2,873,033.00</b>
<b>2</b>	<b>Salud para la Infancia y la Adolescencia</b>	
	Febrero	412,536.00
	Junio	205,384.00
	<b>Subtotal de ministraciones</b>	<b>617,920.00</b>
	P018 / IA010	104,460.00
	P018 / IA030	513,460.00
	<b>Subtotal de programas institucionales</b>	<b>617,920.00</b>
<b>3</b>	<b>Cáncer en la Infancia y la Adolescencia</b>	
	Febrero	323,370.00
	Junio	232,485.00
	<b>Subtotal de ministraciones</b>	<b>555,855.00</b>
	P018 / CC030	555,855.00
	<b>Subtotal de programas institucionales</b>	<b>555,855.00</b>
<b>Total</b>		<b>4,046,808.00</b>

<b>Gran total</b>	<b>51,115,024.05</b>
-------------------	----------------------

**NOTA:** La descripción detallada de los insumos/servicios a adquirir o contratar con los recursos que se indican en el presente anexo, se encuentran identificados en el **Módulo de Reportes-Presupuestación-Ramo 12**, (Formato Reporte de ramo 12 por entidad federativa, programa, fuente de financiamiento e insumo, bien o servicio) del **Sistema de Información para la Administración del Fondo para el Fortalecimiento de Acciones de Salud Pública en las Entidades Federativas, SIAFFASPE**.

## ANEXO 4

**CONVENIO ESPECIFICO EN MATERIA DE MINISTRACION DE SUBSIDIOS PARA EL FORTALECIMIENTO DE ACCIONES DE SALUD PÚBLICA EN LAS ENTIDADES FEDERATIVAS QUE CELEBRAN, EL EJECUTIVO FEDERAL, POR CONDUCTO DE "LA SECRETARÍA", Y EL EJECUTIVO DEL ESTADO LIBRE Y SOBERANO DE DURANGO POR CONDUCTO DE "LA ENTIDAD".**

Programas-Indicadores-Metas de "LOS PROGRAMAS" en materia de Salud Pública

## 310 DIRECCIÓN GENERAL DE PROMOCIÓN DE LA SALUD

No.	PROGRAMA	ÍNDICE	TIPO DE INDICADOR	NUMERADOR	DENOMINADOR	META FEDERAL	INDICADOR	META ESTATAL
1	Promoción de la Salud y Determinantes Sociales	1.3.1	Proceso	Número de eventos de promoción de la salud realizados	No aplica	200	Desarrollo de actividades de promoción de la salud con la participación conjunta de los Servicios Estatales de Salud y la población a la que van dirigidas las actividades	20
1	Promoción de la Salud y Determinantes Sociales	1.3.2	Proceso	Número de Ferias de la salud interculturales (indígenas y migrantes) realizadas	No aplica	200	Ferias de promoción de la salud realizadas que cumplen los criterios de interculturalidad (indígenas y migrantes)	8
1	Promoción de la Salud y Determinantes Sociales	1.3.3	Resultado	Número de albergues validados como albergues promotores de la salud	No aplica	35	Cumplimiento de criterios para la validación de "albergues promotores de la salud"	4
1	Promoción de la Salud y Determinantes Sociales	1.5.1	Resultado	Número de escuelas validadas como promotoras de la salud	No aplica	4,600	Escuelas que cumplieron los criterios de validación para ser "escuelas promotoras de la salud"	74
1	Promoción de la Salud y Determinantes Sociales	2.1.1	Resultado	Número de cursos y eventos de capacitación y actualización realizados	No aplica	100	Capacitaciones al personal de promoción de la salud	4
1	Promoción de la Salud y Determinantes Sociales	2.2.1	Resultado	Número de talleres comunitarios para la promoción de la salud dirigidos a la población realizados	No aplica	550,000	Talleres comunitarios para desarrollar competencias y habilidades para la vida sobre promoción de la salud, dirigidos a la población	10,200

1	Promoción de la Salud y Determinantes Sociales	4.1.1	Resultado	Número de materiales de comunicación educativa para el cuidado de la salud individual y colectiva elaborados para los grupos blanco definidos por los programas preventivos y de promoción de la salud en las entidades federativas	Número de materiales de comunicación educativa para el cuidado de la salud individual y colectiva programados para los grupos blanco definidos por los programas preventivos y de promoción de la salud en las entidades federativas	30	Mide la proporción de materiales de comunicación educativa para el cuidado de la salud individual y colectiva elaborados para los grupos blanco definidos por los programas preventivos y de promoción de la salud en las entidades federativas	30	30
1	Promoción de la Salud y Determinantes Sociales	5.1.3	Proceso	Número de acciones de supervisión, monitoreo o evaluación del Programa, realizadas	No aplica	1,500	Realizar acciones de acompañamiento, monitoreo, asesoría en servicio y evaluación del Programa Promoción de la Salud y Determinantes Sociales	12	12
1	Promoción de la Salud y Determinantes Sociales	5.1.5	Resultado	Número de proyectos de investigación operativa realizados	No aplica	24	Investigación operativa que permita el seguimiento, evaluación y retroalimentación de procesos del programa	1	1
1	Promoción de la Salud y Determinantes Sociales	6.1.2	Resultado	Porcentaje de CNS presentadas en el total de las consultas otorgadas	Porcentaje estimado de CNS presentadas en consulta	100	Proporción de consultas otorgadas en las SESAs en las que la población usuaria presenta la Cartilla Nacional de Salud (CNS) con relación al total de consultas otorgadas.	100	100
1	Promoción de la Salud y Determinantes Sociales	7.1.1	Proceso	Grupo Intersectorial estatal de promoción de la salud y determinantes sociales capacitados en el abordaje de los determinantes sociales para promover la salud	No aplica	28	Grupos que establezcan el trabajo intersectorial para abordar los determinantes sociales de la salud desde su competencia	1	1
2	Entornos y Comunidades Saludables	1.1.1	Proceso	Número de Agentes de Salud capacitados en temas de salud pública	Total de Agentes de Salud esperados de acuerdo al número de población de la comunidad a certificarse como	100	Agentes de Salud capacitados en temas de salud pública.	100	100




2	Entornos y Comunidades Saludables	1.1.2	Proceso		Número de Procuradoras (es) de Salud capacitados en temas de salud pública		Procuradoras (es) de Salud capacitados en temas de salud pública.	100	100	100			
2	Entornos y Comunidades Saludables	1.3.1	Proceso		Número de personal de salud capacitado, responsable de la coordinación y operación del Programa		Personal de salud capacitado, responsable de la coordinación y operación del Programa.	100	100	100			
2	Entornos y Comunidades Saludables	2.4.1	Resultado		Comunidades de 500 a 2500 habitantes certificadas como Promotoras de la Salud		Comunidades de 500 a 2500 habitantes certificadas como Promotoras de la Salud	100	100	100			
2	Entornos y Comunidades Saludables	2.5.1	Proceso		Número de entornos certificados como favorables a la salud		Generar espacios favorables a la salud, que trasciendan el aspecto y características físicas, con el fin de preservar, cuidar y proteger la salud de los individuos, familias y comunidades, por medio del desarrollo de competencias para el cuidado de la salud y la mejora del ambiente y del entorno.	100	100	100			
2	Entornos y Comunidades Saludables	3.1.3	Proceso		Número de municipios con personal del ayuntamiento capacitado en el año		Municipios que han capacitado a su personal en temas de Promoción de la Salud y de Salud Pública.	14	14	100			
2	Entornos y Comunidades Saludables	3.9.1	Resultado		Número de municipios certificados como promotores de la salud en el año		Municipios que cumplieron con los requisitos de municipio incorporado y activo, y que han realizado el 80% de avance del	24	24	21			

ÍNDICE: Representado por: Número de Estrategia. Número de Línea de Acción y Número de Actividad General

2	Entornos y Comunidades Saludables	4.2.1	Proceso	Número de jurisdicciones sanitarias supervisadas que han recibido dos visitas por el nivel estatal para evaluar la operación y avances del programa Entornos y Comunidades Saludables.	Número total de jurisdicciones sanitarias programadas a supervisar por el programa en el año	100	Programa Municipal de Promoción de la Salud.	100
3	Alimentación y Actividad Física	1.1.1	Proceso	Mide el porcentaje de eventos educativos realizados hacia la población para informar y promover estilos de vida saludables en el tema de alimentación correcta y consumo de agua	Número de eventos educativos programados	100	Mide el porcentaje de eventos educativos realizados hacia la población para informar y promover estilos de vida saludables en el tema de alimentación correcta y consumo de agua	100
3	Alimentación y Actividad Física	2.1.1	Proceso	Mide el porcentaje de eventos educativos realizados hacia la población para informar y promover sobre estilos de vida saludables en el tema de actividad física	Número de eventos educativos programados	100	Mide el porcentaje de eventos educativos realizados hacia la población para informar y promover sobre estilos de vida saludables en el tema de actividad física	100
3	Alimentación y Actividad Física	3.1.1	Proceso	Mide la implementación de campañas educativas de los servicios estatales de salud para fomentar la adopción de una dieta correcta, consumo de agua simple potable, realización de actividad física y fomento de la lactancia materna.	Número de campañas programadas	100	Mide la implementación de campañas educativas de los servicios estatales de salud para fomentar la adopción de una dieta correcta, consumo de agua simple potable, realización de actividad física y fomento de la lactancia materna.	100
3	Alimentación y Actividad Física	4.2.1	Proceso	Mide el porcentaje de eventos educativos realizados hacia la población para informar y promover sobre estilos de vida saludables en el tema de lactancia materna exclusiva como factor protector y la alimentación complementaria correcta.	Número de eventos educativos programados	100	Mide el porcentaje de eventos educativos realizados hacia la población para informar y promover sobre estilos de vida saludables en el tema de lactancia materna exclusiva como factor protector y la alimentación complementaria correcta.	100
3	Alimentación y Actividad Física	5.1.1	Proceso	Porcentaje de eventos educativos para la difusión	Número de eventos educativos programados	100	Porcentaje de eventos educativos para la difusión	100

ÍNDICE: Representado por: Número de Estrategia. Número de Línea de Acción y Número de Actividad General

											de la cultura alimentaria tradicional.		
3	Alimentación y Actividad Física	6.1.1	Proceso	Capacitaciones impartidas	Capacitaciones programadas		100				El indicador está orientado a la capacitación y actualización del personal de promoción de la salud a nivel estatal, jurisdiccional y operativo.	100	100
3	Alimentación y Actividad Física	7.1.1	Proceso	Número de supervisiones realizadas	Número de supervisiones programadas		100				El indicador está orientado para realizar visitas de monitoreo y supervisión, de las diferentes actividades derivadas del Programa de Alimentación y Actividad Física.	100	100
3	Alimentación y Actividad Física	7.2.1	Resultado	Número de personas con hábitos correctos de alimentación y actividad física	Total de población encuestada		10				Porcentaje de la población que tiene correctos hábitos alimentarios y de actividad física	10	10

## 313 SECRETARIADO TÉCNICO DEL CONSEJO NACIONAL DE SALUD MENTAL

No.	PROGRAMA	ÍNDICE	TIPO DE INDICADOR	NUMERADOR	DENOMINADOR	META FEDERAL	INDICADOR	META ESTATAL
SIN DATOS								

## 315 SECRETARIADO TÉCNICO DEL CONSEJO NACIONAL PARA LA PREVENCIÓN DE ACCIDENTES

No.	PROGRAMA	ÍNDICE	TIPO DE INDICADOR	NUMERADOR	DENOMINADOR	META FEDERAL	INDICADOR	META ESTATAL
1	Seguridad Vial	1.4.1	Proceso	Número de Observatorios Estatales de Lesiones Instalados y operando.	No aplica	32	Número de Observatorios Estatales de Lesiones instalados y operando que proporcionan información al Observatorio Nacional.	1
1	Seguridad Vial	1.5.1	Proceso	Número de municipios con reporte de levantamiento y análisis de información sobre Factores de Riesgo.	No aplica	32	Levantamiento y análisis de información de un Factores de Riesgo en por lo menos un municipio de la entidad, conforme a la metodología establecida por el STCONAPRA...	1

ÍNDICE: Representado por: Número de Estrategia. Número de Línea de Acción y Número de Actividad General

Handwritten signatures and initials in blue ink, including a large signature on the left and several smaller initials or marks on the right.

1	Seguridad Vial	3.2.1	Proceso	Total de población que reciben pláticas de sensibilización sobre seguridad vial.	No aplica	1,637,083	Población que recibe pláticas de sensibilización sobre seguridad vial.	23,817
1	Seguridad Vial	3.2.2	Proceso	Número de entidades federativas que difunden la Campaña Evita Comportamientos Riesgosos durante temporadas vacacionales.	Total de entidades federativas.	100	Entidades federativas que difunden la Campaña Evita Comportamientos Riesgosos en temporadas vacacionales, a través de medios masivos de comunicación y redes sociales.	1
1	Seguridad Vial	5.1.1	Proceso	Total de municipios prioritarios que implementan controles de alcoholimetría.	Total de municipios prioritarios	92	Municipios prioritarios que implementan controles de alcoholimetría.	4
1	Seguridad Vial	6.1.1	Proceso	Número de Centros Reguladores de Urgencias Médicas instalados y operando.	No aplica	29	Centro Regulador de Urgencias Médicas instalados y operando.	1
2	Prevención de Accidentes en Grupos Vulnerables	1.2.1	Proceso	Número de Observatorios Estatales de Lesiones que incluyen variables relacionadas con accidentes en grupos vulnerables	No aplica	32	Del total de Observatorios Estatales de Lesiones instalados, se considerará el número de ellos que incorporen en sus bases de datos las variables mínimas relacionadas con accidentes en grupos vulnerables establecidas por el STCONAPRA y que los reporten oportunamente en sus informes de actividades.	1
2	Prevención de Accidentes en Grupos Vulnerables	4.2.1	Proceso	Número de Consejos Estatales para la Prevención de Accidentes que implementan acciones del MIPRA dirigidas a la prevención de accidentes en grupos vulnerables.	No aplica	32	Se considerarán los Consejos Estatales para la Prevención de Accidentes que incorporen a sus programas de trabajo acciones dirigidas a la prevención de accidentes en grupos vulnerables contenidas en el MIPRA y muestren evidencia de su realización.	1

INDICE: Representado por: Número de Estrategia. Número de Línea de Acción y Número de Actividad General

## 316 DIRECCIÓN GENERAL DE EPIDEMIOLOGÍA

No.	PROGRAMA	ÍNDICE	TIPO DE INDICADOR	NUMERADOR	DENOMINADOR	META FEDERAL	INDICADOR	META ESTATAL
1	Sistema Nacional de Vigilancia Epidemiológica	2.1.1	Resultado	Número de Sistemas Prioritarios cuyos Índices Finales de Desempeño en CAMEX aumentaron en 0.3 puntos en el 2019 respecto del 2018 en cada Entidad Federativa	Número de Sistemas Prioritarios que cada Entidad propone mejorar durante el 2019	100	Porcentaje de sistemas con mejora en su índice de desempeño	100
1	Sistema Nacional de Vigilancia Epidemiológica	2.1.2	Resultado	Número de Reportes de Información Epidemiológica Semanal (Boletines) publicados en la página de la Entidad en 2019	Número total de Boletines de Información Epidemiológica Semanal programados para publicarse en 2019	100	Porcentaje de Reportes de Información epidemiológica (Boletines) publicados en el 2019.	100
1	Sistema Nacional de Vigilancia Epidemiológica	2.1.3	Estructura	Número de U.V.E.H. avaladas por los CEVE, fortalecidas en el 2019 con personal captalista, médico y paramédico en la Entidad	Número de U.V.E.H. avaladas por los Comités Estatales de V. E. que la Entidad propone fortalecer en el 2019 con contratación de personal médico, paramédico y captalista.	100	Porcentaje de Unidades de Vigilancia Epidemiológica Hospitalaria reforzadas con contratación de personal captalista, médico y paramédico	100
1	Sistema Nacional de Vigilancia Epidemiológica	2.1.4	Estructura	Número de U.V.E.H. avaladas por los CEVE, fortalecidas en el 2019 con equipo de cómputo e internet	Número de U.V.E.H. avaladas por los CEVE, que la Entidad propone fortalecer en el 2019 con equipo de cómputo e internet	100	Porcentaje de Unidades de Vigilancia Epidemiológica Hospitalaria avaladas por los Comités Estatales de V. E. fortalecidas con equipo de cómputo e internet.	100
1	Sistema Nacional de Vigilancia Epidemiológica	2.2.1	Resultado	Número de Panoramas de Enfermedades no Transmisibles programados para publicarse en el 2019 en la Entidad	Número de Panoramas Trimestrales de Enfermedades no Transmisibles programados para publicación en el 2019	100	Porcentaje de Panoramas de Enfermedades no Transmisibles publicados por cada Entidad que incluyan información sobre Diabetes Mellitus II Hospitalaria, Mortalidad Materna, Morbilidad Materna Severa, Temperaturas Naturales Extremas y Defectos del	100

ÍNDICE: Representado por: Número de Estrategia. Número de Línea de Acción y Número de Actividad General



No.	PROGRAMA	ÍNDICE	TIPO DE INDICADOR	NUMERADOR	DENOMINADOR	META FEDERAL	INDICADOR	META ESTATAL
1	Sistema Nacional de Vigilancia Epidemiológica	4.1.1	Proceso	Número de sistemas de vigilancia epidemiológica supervisados en el 2019 en la Entidad	Número de sistemas de vigilancia epidemiológica que la Entidad propone supervisar en el 2019	100	Tubo Neural y Craneofaciales en el 2019.	100
1	Sistema Nacional de Vigilancia Epidemiológica	5.1.1	Proceso	Número de eventos de capacitación para personal operativo realizados en el 2019 en la Entidad	Número de eventos de capacitación para personal operativo propuestos en el 2019 por la Entidad	100	Porcentaje de eventos de capacitación en V.E. para personal operativo en la Entidad	100
1	Sistema Nacional de Vigilancia Epidemiológica	6.1.1	Estructura	Número de UIES equipadas y con personal operativo funcionando en el 2019 en la Entidad	Número de UIES programadas para operar en el 2019 en la Entidad	100	Porcentaje de UIES creadas, fortalecidas y operando en cada Entidad	100
1	Sistema Nacional de Vigilancia Epidemiológica	6.1.2	Estructura	Número de centros de RSI estatales programados para instalarse en el 2019 en la Entidad	Número de centros de RSI estatales programados para instalarse en el 2019 en la Entidad	100	Porcentaje de centros estatales para el RSI instalados	100
2	SINAVE (Componente de Vigilancia por Laboratorio)	4.2.1	Proceso	Índice de Desempeño alcanzado por el LESP	Índice de Desempeño programado por el LESP	99	Índice de desempeño de los diagnósticos del marco analítico básico declarados por el LESP	100

**K00 CENTRO NACIONAL PARA LA PREVENCIÓN Y EL CONTROL DEL VIH/SIDA**

No.	PROGRAMA	ÍNDICE	TIPO DE INDICADOR	NUMERADOR	DENOMINADOR	META FEDERAL	INDICADOR	META ESTATAL
1	Respuesta al VIH/SIDA e ITS	2.2.1	Proceso	Condomes distribuidos	Personas de 18 a 60 años registradas en el SALVAR	112	Mide el número de condones distribuidos por persona/año con VIH e ITS que acuden a los Servicios Especializados de Atención Integral (Saah y Capasits), de la Secretaría de Salud.	112
1	Respuesta al VIH/SIDA e ITS	4.1.1	Resultado	Personas seropositivas no tratadas anteriormente cuyo primer recuento de linfocitos CD4 fue menor a 200 células/ul en el año en la SS.	Personas seropositivas no tratadas anteriormente que tuvieron el primer recuento de linfocitos CD4 en el año en la SS.	100	Mide la reducción del inicio tardío a terapia antirretroviral (TAR) de las personas que viven con VIH y son atendidas en la Secretaría de Salud, a través del seguimiento de su estado inmunológico (recuento de células CD4	100

INDICE: Representado por: Número de Estrategia. Número de Línea de Acción y Número de Actividad General

1	Respuesta al VIH/SIDA e ITS	4.2.1	Resultado	Personas con VIH en tratamiento antirretroviral con carga viral suprimida en los últimos 12 meses (<1.000 copias/ml) en la Secretaría de Salud.	Personas con VIH en tratamiento antirretroviral en la Secretaría de Salud.	90	<200 células/mm <sup>3</sup> , como un elemento clave del impacto del tratamiento en la reducción de la mortalidad y aumento calidad de personas con VIH. Mide el aumento de personas con VIH que se encuentran en tratamiento antirretroviral en la Secretaría de Salud y que han logrado la carga viral suprimida, como medida del éxito de tratamiento antirretroviral y el control de la infección.	90
1	Respuesta al VIH/SIDA e ITS	4.3.1	Proceso	Personas con VIH en TAR que se refinieron a tratamiento para la TB activa en la Secretaría de Salud.	Personas con TB y VIH en la Secretaría de Salud.	100	Mide el porcentaje de personas en TAR que son referidas a tratamiento para la TB activa en la Secretaría de Salud, respecto del total de personas con TB activa y VIH en la Secretaría de Salud, en un periodo determinado.	100
1	Respuesta al VIH/SIDA e ITS	5.1.1	Proceso	Tasa de consultas de ITS de primera vez por cada 100 mil personas de 15 a 49 años en la Secretaría de Salud.	Meta estimada de consultas de ITS de primera vez por cada 100 mil personas de 15 a 49 años en la Secretaría de Salud (tasa).	100	Mide el incremento de las consultas de ITS de primera vez en la Secretaría de Salud, como parte del proceso de búsqueda intencionada de casos nuevos de estas infecciones, para su prevención y control.	100
1	Respuesta al VIH/SIDA e ITS	6.2.1	Resultado	Porcentaje de cambio entre el año base y el año de registro de casos nuevos confirmados de VIH y sida por transmisión vertical.	Meta de porcentaje de cambio entre el año base y el año de registro de casos nuevos confirmados de VIH y sida por transmisión vertical.	100	Mide el porcentaje de cumplimiento del cambio entre el año base (2013) y el año de registro de casos nuevos confirmados de VIH y sida por transmisión vertical, con respecto a la meta de cambio anual. Se consideran los casos nuevos diagnosticados en todas las instituciones del sector salud.	100

ÍNDICE: Representado por: Número de Estrategia. Número de Línea de Acción y Número de Actividad General

## L00 CENTRO NACIONAL DE EQUIDAD DE GÉNERO Y SALUD REPRODUCTIVA

No.	PROGRAMA	INDICE	TIPO DE INDICADOR	NUMERADOR	DENOMINADOR	META FEDERAL	INDICADOR	META ESTATAL
1	Prevención y Control del Cáncer de la Mujer	1.1.1	Proceso	Total de Informes de campaña enviados al CNEGSR en el periodo de evaluación X 100	Total de Informes programados por la entidad Federativa en el periodo a evaluar	100	Proporción de informes estatales de campaña de la "semana de sensibilización en cáncer de cuello de útero" y del "mes del cáncer de la mujer" recibidos respecto a lo programado para el año	100
1	Prevención y Control del Cáncer de la Mujer	4.2.1	Proceso	Total de mujeres de 40 a 69 años a las que se les realizó mastografía de tamizaje en el periodo de evaluación x 100	Total de mujeres de 40 a 69 años sin mastografía de tamizaje en los últimos dos años	30	Mujeres programadas para tamizaje en el grupo blanco.	30
1	Prevención y Control del Cáncer de la Mujer	4.3.1	Proceso	Total de mujeres de 25 a 64 años a las que se les realizó tamizaje (citología o Prueba de VPH) en el periodo de evaluación x 100 (Citología de 1a. Vez en la vida o primera vez después de tres años)	Total de mujeres de 25 a 64 años sin tamizaje de cáncer de cuello de útero de primera vez en la vida o en el tiempo acorde al tipo de prueba	50	Mujeres de 25 a 64 años que cuentan con tamizaje por citología (de primera vez en la vida o primera vez después de 3 años) o prueba de VPH.	50
1	Prevención y Control del Cáncer de la Mujer	4.4.1	Proceso	Total de Pruebas efectivas de VPH realizadas para el tamizaje o seguimiento de pacientes tratadas en clínicas de colposcopia x 100	Total de Pruebas efectivas de VPH recibidas por el estado	97	Pruebas de VPH adecuadas para su proceso	97
1	Prevención y Control del Cáncer de la Mujer	5.2.1	Proceso	Total de mujeres mayores de 18 años viviendo con VIH atendidas en CAPASITS o SAI que cuentan con detección de cuello de útero en el año de evaluación x 100	Total de mujeres mayores de 18 años viviendo con VIH atendidas en CAPASITS o SAI	70	Mujeres viviendo con VIH que cuentan con detección de cáncer de cuello de útero en el periodo de evaluación	70

INDICE: Representado por: Número de Estrategia. Número de Línea de Acción y Número de Actividad General

1	Prevención y Control del Cáncer de la Mujer	5.3.1	Proceso	Total de Centros Femeniles de Readaptación Social que registran acciones de detección de cáncer de la mujer en SICAM x 100	Total de Centros Femeniles de Readaptación Social registrados en las entidades	100	Mide la proporción de centros femeniles de readaptación social en los que se realizan acciones estatales de detección de cáncer de la mujer del total de centros en las entidades	100
1	Prevención y Control del Cáncer de la Mujer	6.1.1	Estructura	Número de mastografos con pruebas de control de calidad realizadas por personal especializado en el año	Total de mastografos registrados en el programa	80	Mide la proporción de equipos para detección y diagnóstico por mastografía que cuentan con pruebas de control de calidad realizadas por personal especializado.	80
1	Prevención y Control del Cáncer de la Mujer	6.4.1	Estructura	Diferencia en los periodos 2017 y 2018 en los índices de satisfacción de requerimientos mínimos de clínicas de colposcopia y laboratorios de citología al cierre 2018	Promedio estatal de los índices de satisfacción de requerimientos mínimos de clínicas de colposcopia y laboratorios de citología en 2017	85	Mide el incremento en el índice de satisfacción de requerimientos mínimos de infraestructura para el componente de cáncer de cuello del útero (clínicas de colposcopia y laboratorios de citología)	85
1	Prevención y Control del Cáncer de la Mujer	6.5.1	Estructura	Total de citotecnólogos que al cierre 2018 han sido evaluados (acumulado 2013-2018) x 100	Número de citotecnólogos que interpretan citologías de tamizaje	80	Mide la proporción de citotecnólogos evaluados en el examen de certificación del Consejo Mexicano de Técnicos en Patología A.C.	80
1	Prevención y Control del Cáncer de la Mujer	6.5.2	Proceso	Total de técnicos radiólogos que al cierre 2018 han sido capacitados en control de calidad de mastografía (acumulado 2013-2018) x 100	Total de técnicos radiólogos que toman mastografías	80	Mide la proporción de técnicos radiólogos que han sido capacitados en control de calidad de mastografía	80
1	Prevención y Control del Cáncer de la Mujer	7.2.1	Resultado	Total de mujeres con resultado BIRADS 4 y 5 en la mastografía de tamizaje que cuentan con biopsia x 100	Total de mujeres con resultado BIRADS 4 y 5 en la mastografía de tamizaje	95	Mide la proporción de mujeres con resultado BIRADS 4 o 5 que fueron evaluadas con biopsia	95
1	Prevención y Control del Cáncer de la Mujer	7.2.2	Resultado	Total de mujeres con resultado citológico		95	Mide la proporción de mujeres de 25 a 64 años	95

ÍNDICE: Representado por: Número de Estrategia. Número de Línea de Acción y Número de Actividad General

1	Prevención y Control del Cáncer de la Mujer	8.2.1	Estructura	Total de grupos de atención colposcópica x 100 Total de grupos de acompañamiento emocional con personal certificado en el estándar de acompañamiento emocional x 100	Total de mujeres con resultado citológico igual o mayor a LEIAG	100	con resultado citológico igual o mayor a LEIAG con evaluación colposcópica	100
2	Salud Materna y Perinatal	1.1.1	Proceso	Número de consultas prenatales de primera vez otorgadas en el primer trimestre gestacional, en la Secretaría de Salud	Total de consultas de primera vez otorgadas sin importar trimestre gestacional, en la Secretaría de Salud.	50	Proporción de consultas prenatales de primera vez otorgadas durante el primer trimestre gestacional, del total de consultas de primera vez para el control prenatal en la Secretaría de Salud.	50
2	Salud Materna y Perinatal	1.1.2	Proceso	Número de mujeres que tuvieron un evento obstétrico y recibieron por lo menos una consulta de control del puerperio	Total de mujeres que tuvieron un evento obstétrico	100	Proporción de mujeres postevento obstétrico que reciben consultas de control del puerperio	100
2	Salud Materna y Perinatal	1.2.1	Proceso	Número de Posadas AME supervisadas	Total de Posadas AME funcionando	100	Proporción de Posadas AME que están cumpliendo con los requisitos establecidos	60
2	Salud Materna y Perinatal	1.4.1	Resultado	Número de mujeres embarazadas en control prenatal en la Secretaría de Salud, que se les realiza la prueba de VIH	Total de mujeres embarazadas en control prenatal en la Secretaría de Salud	95	Porcentaje de mujeres embarazadas en control prenatal en la Secretaría de Salud, que se les realiza la prueba para el VIH, entre del total de mujeres embarazadas en control prenatal en la Secretaría de Salud	95
2	Salud Materna y Perinatal	1.5.1	Estructura	Número de personal de salud contratados por Ramo 12, para la atención de la salud materna y neonatal, en la Secretaría de Salud.	Total de personal de salud programado a contratar por los Servicios Estatales de Salud, por el Ramo 12, para la atención de la salud	100	Proporción de recursos humanos que fueron contratados para la atención de la salud materna y neonatal, en la Secretaría de Salud, con respecto a los programados en el año.	60

INDICE: Representado por: Número de Estrategia. Número de Línea de Acción y Número de Actividad General

					materna y neonatal en el año				
2	Salud Materna y Perinatal	1.7.1	Proceso	Número de recién nacidos vivos con prueba de tamiz metabólico neonatal.	Total de recién nacidos vivos en unidades de la Secretaría de Salud	90	Porcentaje de recién nacidos de la Secretaría de Salud, que se les realiza la prueba de tamiz neonatal metabólico	90	
2	Salud Materna y Perinatal	3.1.2	Proceso	Número de personal de salud de primer nivel de atención, capacitado en la atención pregestacional, prenatal, parto, puerperio y emergencias obstétricas	Total de personal de salud de primer nivel de atención, programado por los Servicios Estatales de Salud, a capacitar en la atención pregestacional, prenatal, parto, puerperio y emergencias obstétricas, en el año	100	Proporción de personal de salud de primer nivel de atención que fueron capacitado en la atención pregestacional, prenatal, parto, puerperio y emergencias obstétricas.	40	
2	Salud Materna y Perinatal	3.2.2	Proceso	Número de parteras tradicionales registradas y capacitadas en la Secretaría de Salud	Total de parteras tradicionales activas registradas en la Secretaría de Salud, programadas por los Servicios Estatales de Salud, a capacitar en el año	100	Proporción de las parteras tradicionales, capacitadas en atención obstétrica y neonatal, registradas en la Secretaría de Salud.	50	
2	Salud Materna y Perinatal	6.2.1	Proceso	Número de reuniones del Comité de Morbilidad y Mortalidad Materna estatal, realizadas.	12 reuniones del Comité de Morbilidad y Mortalidad Materna estatal, programadas al año	100	Proporción de reuniones del Comité de Morbilidad y Mortalidad Materna estatal, realizadas con respecto a las programadas durante el año.	50	
2	Salud Materna y Perinatal	6.3.1	Proceso	Número de visitas de supervisión realizadas a las Jurisdicciones Sanitarias para revisar la salud materna y neonatal	Total de visitas de supervisión al total de las Jurisdicciones Sanitarias programadas por los Servicios Estatales de Salud, para revisar la salud materna y neonatal programadas en el año	100	Proporción de supervisiones realizadas para revisar las actividades de salud materna y neonatal, con respecto a las programadas a realizar en el año.	50	
3	Salud Sexual y Reproductiva para Adolescentes	2.2.1	Proceso	Número de promotores juveniles voluntarios.	Total de promotores juveniles voluntarios, asistentes a los	90	Promotores juveniles voluntarios que obtengan una calificación mayor o	90	

ÍNDICE: Representado por: Número de Estrategia. Número de Línea de Acción y Número de Actividad General

				capacitados en temas de salud sexual y reproductiva, con calificación mayor o igual a 8.	cursos y talleres de capacitación en temas de salud sexual y reproductiva		igual a 8 en la evaluación dada al concluir su capacitación.	
3	Salud Sexual y Reproductiva para Adolescentes	3.1.1	Estructura	Número de nuevos servicios amigables instalados para la atención de la salud sexual y reproductiva de la población adolescente	No aplica	174	Corresponde al total de servicios amigables para la atención de la salud sexual y reproductiva de la población adolescente, instalados durante el primer semestre del año.	5
3	Salud Sexual y Reproductiva para Adolescentes	3.2.1	Estructura	Número de servicios amigables nominados (oficio de solicitud de evaluación externa o visita de nominación externa)	Total de servicios amigables existentes	10	Servicios amigables que cuenten con nominación (oficio de solicitud de evaluación externa o visita de nominación externa)	10
3	Salud Sexual y Reproductiva para Adolescentes	3.4.1	Proceso	Número de acciones comunitarias en salud sexual y reproductiva realizadas en el periodo	No aplica	244,224	Actividades comunitarias realizadas a través de los servicios amigables, por promotores y brigadistas juveniles	4,517
3	Salud Sexual y Reproductiva para Adolescentes	4.1.1	Estructura	Número de personas capacitadas en temas de salud sexual y reproductiva con calificación mayor a 8 u 80%	Total de personas asistentes a los cursos y talleres de capacitación en temas de salud sexual y reproductiva.	90	Porcentaje de personal capacitado y sensibilizado, que acredite un aprovechamiento mayor o igual a 8 u 80% en la evaluación del taller o evento	100
3	Salud Sexual y Reproductiva para Adolescentes	4.1.2	Estructura	Número de personas capacitadas en temas de salud sexual y reproductiva	No aplica	6,315	Personal de primer nivel de atención capacitado en temas de salud sexual y reproductiva	100
3	Salud Sexual y Reproductiva para Adolescentes	4.4.1	Resultado	Mujeres adolescentes usuarias activas de métodos anticonceptivos en la Secretaría de Salud	Mujeres adolescentes con vida sexual activa, responsabilidad de la Secretaría de Salud	63	Mujeres adolescentes con vida sexual activa, que son usuarias activas de métodos anticonceptivos, y pertenecen a la población responsable de la Secretaría de Salud	54
3	Salud Sexual y Reproductiva para Adolescentes	6.1.1	Estructura	Número de personal docente capacitado en temas de salud sexual y reproductiva	No aplica	3,315	Personal docente que ha sido capacitado en temas de salud sexual y reproductiva, y es conocedor de los diferentes derechos sexuales y reproductivos	60

4	Planificación Familiar y Anticoncepción	1.1.1	Resultado	No. de usuarias nuevas de la SSA: Número de mujeres que adoptan un método anticonceptivo por primera vez en la institución durante el año (incluye usuarias de condón masculino y femenino)	No aplica	821,023	Corresponde al número de nuevas aceptantes de métodos anticonceptivos durante el año, registradas en consulta externa (no incluye oclusiones tubéricas bilaterales ni vasectomías)	15,957
4	Planificación Familiar y Anticoncepción	2.3.1	Proceso	Número de personas capacitadas durante el año en temas de Planificación Familiar.	No aplica	7,024	Se refiere al número de personal capacitado respecto al número de personas a capacitar en el año (meta)	182
4	Planificación Familiar y Anticoncepción	2.6.1	Proceso	Número de aceptantes de un método anticonceptivo (DIU, OTB, IMPLANTES y Hormonales) durante el post-evento obstétrico y el puerperio	No aplica	734,357	Número de mujeres atendidas por algún evento obstétrico durante el año (parto, aborto o cesárea) que adoptan un método anticonceptivo durante los 42 días posteriores a la atención del evento.	12,368
4	Planificación Familiar y Anticoncepción	2.7.1	Resultado	Número de mujeres usuarias activas (que utilizan un método anticonceptivo) de 15 a 49 años de edad responsable de la secretaría de salud	No aplica	4,877,176	Corresponde al número de mujeres de 15 a 49 años de edad que no son derechohabientes de instituciones de seguridad social y que utilizan un método anticonceptivo proporcionado o aplicado en la Secretaría de Salud	47,914
4	Planificación Familiar y Anticoncepción	4.5.1	Proceso	Número de visitas de supervisión a realizar a las jurisdicciones sanitarias y unidades médicas	No aplica	593	Corresponde al total de visitas de supervisión y asesoría que se realizan durante el año a jurisdicciones y unidades médicas de primer nivel de atención.	9
4	Planificación Familiar y Anticoncepción	6.1.1	Proceso	Número de hospitales a visitar y asesorar en materia de anticoncepción post-evento obstétrico durante el año	No aplica	219	Corresponde al número de hospitales que atienden el mayor número de eventos obstétricos en la Secretaría de Salud que recibieron supervisión y asesoría por parte del nivel estatal para mejorar la	4

ÍNDICE: Representado por: Número de Estrategia. Número de Línea de Acción y Número de Actividad General



4	Planificación Familiar y Anticoncepción	6.3.1	Estructura	Número de unidades médicas con servicios de planificación familiar instalados para la atención de mujeres con alto riesgo obstétrico (incluye centros de salud y hospitales).	No aplica	105	Corresponde al número de centros de salud y hospitales con alta demanda de atención de enfermedades concomitantes (diabetes mellitus, hipertensión arterial, cáncer, sobrepeso, etc.) que cuentan con al menos un consultorio habilitado para la prestación de servicios de planificación familiar y anticoncepción para mujeres con alto riesgo obstétrico	3	cobertura y la calidad de los servicios de anticoncepción post-evento obstétrico.
4	Planificación Familiar y Anticoncepción	8.2.1	Resultado	Número de vasectomías realizadas durante el año	No aplica	24,266	Se refiere al número de vasectomías realizadas en la Secretaría de Salud durante el año a hombres de 20 a 64 años, responsabilidad de la Secretaría de Salud.	502	
5	Prevención y Atención de la Violencia Familiar y de Género	1.1.1	Proceso	Número de mujeres con marcadores de riesgo a quienes se les aplicó la herramienta de detección de violencia	Número estimado de mujeres con marcadores de riesgo	25	Número de herramientas de detección de la violencia aplicadas a mujeres de 15 años y más unidas respecto de las herramientas de detección programadas.	25	
5	Prevención y Atención de la Violencia Familiar y de Género	1.1.2	Proceso	Número de herramientas de detección de la violencia que resultaron positivas.	Número de herramientas de detección aplicadas	26	Número de herramientas de detección de la violencia familiar y de género que resultaron positivas respecto de las programadas para su aplicación en mujeres de 15 años y más unidas.	26	
5	Prevención y Atención de la Violencia Familiar y de Género	1.2.1	Proceso	Número de personal médico operativo capacitado y sensibilizado en la aplicación de la NOM 046.	Número de personal médico operativo	100	Número de personal médico operativo capacitado y sensibilizado en la aplicación de la NOM 046 respecto del personal médico operativo programado	100	

ÍNDICE: Representado por: Número de Estrategia. Número de Línea de Acción y Número de Actividad General

5	Prevención y Atención de la Violencia Familiar y de Género	2.1.2	Resultado	Número de mujeres de 15 años y más en situación de violencia familiar y de género severa atendidas en los servicios especializados	Número de mujeres de 15 años y más en unidades de violencia familiar y de género severa, estimadas para su atención en los servicios especializados	26	Número de mujeres de 15 años y más unidas en situación de violencia familiar y de género severa atendidas en servicios especializados respecto del número de mujeres programadas para su atención.	28
5	Prevención y Atención de la Violencia Familiar y de Género	2.2.1	Estructura	Número de visitas de supervisión para la operación de la NOM-046-SSA2-2005 realizadas en los servicios esenciales y especializados de salud.	Número de visitas de supervisión para la operación de la NOM-046-SSA2-2005 programadas en los servicios esenciales y especializados de salud.	100	Número de visitas de supervisión realizadas para la adecuada operación de la NOM-046-SSA2-2005 en los servicios esenciales y especializados de salud respecto de las visitas de supervisión programadas.	100
5	Prevención y Atención de la Violencia Familiar y de Género	2.4.1	Resultado	Número de grupos formados para la reeducación de víctimas de violencia de pareja.	Número de grupos programados para la reeducación de víctimas de violencia de pareja.	100	Número de grupos formados en las unidades esenciales de salud para la reeducación de víctimas de violencia de pareja con respecto a los grupos programados.	100
5	Prevención y Atención de la Violencia Familiar y de Género	2.5.1	Proceso	Número de mujeres de 15 años o más referidas de otras unidades de salud para su atención en servicios especializados.	Número de mujeres de 15 años y más unidades atendidas en servicios especializados	70	Número de mujeres de 15 años y más unidas en situación de violencia familiar y género severa atendidas en servicios especializados y que fueron referidas de otras unidades de salud respecto del número programado de mujeres referidas a servicios especializados.	70
5	Prevención y Atención de la Violencia Familiar y de Género	5.1.1	Proceso	Número de materiales de promoción y difusión elaborados y difundidos.	Número de materiales de promoción y difusión programados para su elaboración y difusión	100	Número de materiales de promoción y difusión de una vida libre de violencia elaborados y difundidos a la población general respecto de los programados para su elaboración y difusión.	100
5	Prevención y Atención de la Violencia Familiar y de Género	6.1.1	Proceso	Número de grupos formados de prevención de la violencia de género y	Número de grupos programados de prevención de la violencia de género y	100	Mide el número de grupos formados para prevenir la violencia de género, así como los grupos formados	100

ÍNDICE: Representado por: Número de Estrategia. Número de Línea de Acción y Número de Actividad General

5	Prevención y Atención de la Violencia Familiar y de Género	6.2.1	Resultado	violencia en el noviazgo	violencia en el noviazgo	Número de grupos formados para la reeducación de agresores de violencia de pareja.	Número de grupos programados para la reeducación de agresores de violencia de pareja.	100	100	para prevención de la violencia en el noviazgo, dirigidos a la población adolescente	Número de grupos formados en las unidades esenciales de salud para la reeducación de agresores de violencia de pareja con respecto a los grupos programados.	100
5	Prevención y Atención de la Violencia Familiar y de Género	7.2.1	Resultado	Número de personas que recibieron tratamiento profiláctico antirretroviral del VIH o profiláctico contra ITS según corresponda	Número de personas víctimas de violación sexual que acudieron para su atención en las unidades de salud en las primeras 72 y hasta 120 horas.	Número de personas que recibieron tratamiento profiláctico antirretroviral del VIH o profiláctico contra ITS según corresponda	Número de personas víctimas de violación sexual que acudieron a los servicios de salud después del suceso.	100	100	Mide el porcentaje de casos de violación sexual atendidos con profilaxis de antirretrovirales de VIH, así como profilaxis contra ITS con respecto al número de personas víctimas de violación sexual que acudieron a los servicios de salud después del suceso.	Mide el porcentaje de casos de violación sexual atendidos con profilaxis de antirretrovirales de VIH, así como profilaxis contra ITS con respecto al número de personas víctimas de violación sexual que acudieron a los servicios de salud después del suceso.	100
6	Igualdad de Género en Salud	1.3.1	Proceso	Número de atenciones brindadas a mujeres en los CEI	No aplica	Número de atenciones brindadas a mujeres en los CEI	Número de atenciones brindadas a mujeres en los Centros de Entrenamiento Infantil (CEI) respecto a lo programado	35,300	2,023	Número de atenciones brindadas a mujeres en los Centros de Entrenamiento Infantil (CEI) respecto a lo programado	Número de atenciones brindadas a mujeres en los Centros de Entrenamiento Infantil (CEI) respecto a lo programado	2,023
6	Igualdad de Género en Salud	2.1.1	Proceso	Número de unidades de salud que cuentan con mecanismos incluyentes dirigidos a mujeres embarazadas, personas con discapacidad y personas adultas mayores	No aplica	Número de unidades de salud que cuentan con mecanismos incluyentes dirigidos a mujeres embarazadas, personas con discapacidad y personas adultas mayores	Número de unidades de salud que cuentan con mecanismos incluyentes dirigidos a mujeres embarazadas, personas con discapacidad y personas adultas mayores programadas	64	2	Número de unidades de salud que cuentan con mecanismos incluyentes dirigidos a mujeres embarazadas, personas con discapacidad y personas adultas mayores respecto a las programadas	Número de unidades de salud que cuentan con mecanismos incluyentes dirigidos a mujeres embarazadas, personas con discapacidad y personas adultas mayores respecto a las programadas	2
6	Igualdad de Género en Salud	3.1.1	Proceso	Número de personal de salud de unidades médicas capacitado	No aplica	Número de personal de salud de unidades médicas capacitado	Número de personal de salud capacitado en materia de género en salud, no discriminación, derechos humanos y cultura organizacional programado a capacitar	13,181	187	Número de personal de salud capacitado en materia de género en salud, no discriminación, derechos humanos y cultura organizacional programado a capacitar	Número de personal de salud capacitado en materia de género en salud, no discriminación, derechos humanos y cultura organizacional programado a capacitar	187

INDICE: Representado por: Número de Estrategia. Número de Línea de Acción y Número de Actividad General

6	Igualdad de Género en Salud	3.1.2	Proceso	Número de personal de salud de oficinas centrales capacitado	No aplica	1,280	Número de personal de salud de oficinas centrales de los Servicios Estatales de Salud capacitado en materia de género en salud, no discriminación, derechos humanos y cultura organizacional respecto al personal programado a capacitar	40
6	Igualdad de Género en Salud	4.3.1	Proceso	Número de sesiones informativas con entrega de material realizadas	No aplica	320	Número de sesiones informativas realizadas con entrega de material sobre de género en salud, no discriminación y cultura organizacional en el marco de derechos humanos respecto a lo programado.	15
6	Igualdad de Género en Salud	5.5.1	Proceso	Porcentaje de avance de las actividades para impulsar la incorporación de acciones afirmativas en materia de cultura organizacional	Porcentaje de avance de las actividades para impulsar la incorporación de acciones afirmativas en materia de cultura organizacional programado.	100	Porcentaje de avance de las actividades para impulsar la incorporación de acciones afirmativas en materia de cultura organizacional respecto a lo programado.	100

**000 CENTRO NACIONAL DE PROGRAMAS PREVENTIVOS Y CONTROL DE ENFERMEDADES**

No.	PROGRAMA	INDICE	TIPO DE INDICADOR	NUMERADOR	DENOMINADOR	META FEDERAL	INDICADOR	META ESTATAL
1	Prevención y Control de la Rabia Humana	1.1.1	Proceso	Perros y gatos vacunados contra la rabia	Universo anual de perros y gatos a vacunarse contra la rabia	95	Mide la cobertura de dosis de vacuna antirrábica aplicada en perros y gatos en relación a su universo anual programado.	95
1	Prevención y Control de la Rabia Humana	1.2.1	Proceso	Número de viviendas trabajadas en el barrio casa por casa	Número de viviendas visitadas en el barrio casa por casa	70	Mide la cobertura de viviendas trabajadas en el área delimitada como de riesgo durante el barrio casa a casa.	70
1	Prevención y Control de la Rabia Humana	2.2.1	Proceso	Número de personas agredidas o contacto antirrábica humana	Número de personas agredidas	11	Mide la cobertura de profilaxis antirrábica humana, iniciada a personas agredidas o contacto	11

ÍNDICE: Representado por: Número de Estrategia. Número de Línea de Acción y Número de Actividad General

1	Prevención y Control de la Rabia Humana	3.1.1	Proceso		Número de perros y gatos esterilizados	Universo anual de perros y gatos totales a vacunarse	4	Mide la cobertura de esterilizaciones quirúrgicas en el total de perros y gatos con respecto al universo de estos animales a vacunarse durante el año	4
1	Prevención y Control de la Rabia Humana	4.1.1	Proceso		Muestras de cerebros de perro y de silvestres enviadas al laboratorio	Número de personas agredidas por perro en la vía pública o por otros animales agresores	32	Porcentaje de muestras de cerebros de perros con signología nerviosa y otros animales agresores que se envían al laboratorio en relación al número de personas agredidas en la vía pública.	32
2	Prevención y Control de la Brucelosis	3.2.1	Proceso		Número de pacientes probables con brucelosis que reciben tratamiento de primera vez.	Número de pacientes con probable brucelosis positivos a la prueba de rosa de bengala y sintomatología sugestiva a la enfermedad y/o asociación epidemiológica.	100	Mide la cobertura de enfermos con definición operacional de probable a brucelosis que reciben tratamiento con antibiótico.	100
3	Prevención y Control de la Rickettsiosis	1.1.4	Proceso		Número de viviendas trabajadas (habitadas) rociadas intra y peridomiciliar.	Número de viviendas trabajadas (habitadas) visitadas.	100	Mide la cobertura de viviendas trabajadas (habitadas) rociadas intra y peridomiciliar para reducir la densidad de las garrapatas en éstas, en relación a las viviendas visitadas en las áreas intervenidas según metodología operativa vigente.	100
3	Prevención y Control de la Rickettsiosis	1.2.1	Proceso		Pacientes reportados con probable Fiebre Manchada de las Montañas Rocosas (FMMR) y Otras Rickettsiosis a los que se administró tratamiento	Pacientes con probable rickettsiosis	100	Mide la proporción de cobertura de tratamientos otorgados a los enfermos probables de Fiebre Manchada de las Montañas Rocosas (FMMR) y Otras Rickettsiosis	100
4	Prevención y Control de Dengue y Otros Vectores	1.1.1	Proceso		Numeros de reuniones de Comités Intersectoriales realizadas	Numeros de reuniones de Comités Intersectoriales programadas	4	Mide el funcionamiento trimestral de los Comités mediante el porcentaje de cumplimiento de reuniones programadas.	4

ÍNDICE: Representado por: Número de Estrategia. Número de Línea de Acción y Número de Actividad General

4	Prevención y Control de Dengue y Otros Vectores	4.1.1	Proceso	Numero de Semanas con Captura de Información en Plataforma	Numero de Semanas en el periodo	48	Mide la regularidad en el reporte semanal de actividades mediante el porcentaje de registro en Plataforma de manera trimestral	48
4	Prevención y Control de Dengue y Otros Vectores	4.3.1	Proceso	Índice de Condición de Vivienda obtenido en Localidades prioritarias	Número de localidades prioritarias.	100	Mide la probabilidad trimestral de que una vivienda sea infestada por el vector de acuerdo a las características de las viviendas.	4
4	Prevención y Control de Dengue y Otros Vectores	4.6.1	Proceso	Casos nuevos de dengue tratados	Casos nuevos de dengue notificados	100	Mide la proporción de tratamiento a casos nuevos de Dengue.	100
4	Prevención y Control de Dengue y Otros Vectores	5.2.1	Proceso	Localidades Prioritarias con Ovitrampas	Número de Localidades Prioritarias	100	Mide semanalmente la variación de indicadores entomológicos de ovitrampas en las Localidades Prioritarias	4
4	Prevención y Control de Dengue y Otros Vectores	6.3.1	Proceso	Numero de Localidades con Acciones de Control Larvario	Numero de Localidades prioritarias	100	Mide trimestralmente el cumplimiento en las acciones de control larvario en las localidades de riesgo.	4
4	Prevención y Control de Dengue y Otros Vectores	6.3.2	Proceso	Numero de Localidades prioritarias con Acciones de Nebulización Espacial en UBV	Numero de Localidades prioritarias	100	Mide trimestralmente el porcentaje de cumplimiento de nebulización espacial en localidades prioritarias	4
4	Prevención y Control de Dengue y Otros Vectores	6.3.3	Proceso	Casos Probables atendidos con acciones de Rociado Intradomiciliar reportados en la Plataforma de Vigilancia Entomológica y Control Integral del Vector	Casos Probables Notificados en la Plataforma del SINAVE Vectores	90	Mide trimestral el porcentaje de cumplimiento de atención con rociado residual intradomiciliar a casos probables registrados en la Plataforma del SINAVE Vectores	90
4	Prevención y Control de Dengue y Otros Vectores	6.4.1	Proceso	Localidades Prioritarias con Encuesta y Verificación Larvaria	Número de Localidades Prioritarias intervenidas para Control Larvario	100	Mide trimestralmente el porcentaje de Localidades prioritarias con encuesta y verificación larvaria en localidades intervenidas con Control Larvario.	4

ÍNDICE: Representado por: Número de Estrategia. Número de Línea de Acción y Número de Actividad General

4	Prevención y Control de Dengue y Otros Vectores	9.1.1	Proceso	Unidades Entomológicas y de Bioensayo en Funcionamiento	No aplica	24	Mide la proporción de Unidades Entomológicas y de Bioensayo funcionando con respecto a las Unidades Previstas a funcionar por entidad federativa	1
5	Prevención y Control del Paludismo	1.1.1	Proceso	Número de Casos nuevos de paludismo con tratamiento.	Número total de casos nuevos de paludismo confirmados por microscopía.	100	Tratamiento oportuno a casos nuevos de paludismo.	100
5	Prevención y Control del Paludismo	1.2.1	Proceso	Número de mujeres embarazadas con diagnóstico de paludismo que recibieron tratamiento	Total de mujeres embarazadas con diagnóstico de paludismo	100	Tratamiento oportuno a mujeres embarazadas con diagnóstico de paludismo	100
5	Prevención y Control del Paludismo	1.3.2	Proceso	Total de gotas gruesa tomadas a casos probables de paludismo	Total de casos probables de paludismo reportados.	100	Porcentaje de detección oportuna de los casos probables de paludismo	100
5	Prevención y Control del Paludismo	1.6.1	Proceso	Número de reuniones realizadas con el Comité Técnico Estatal para la Certificación de Área Libre de Paludismo	Número de reuniones programadas con el Comité Estatal de Certificación de Área Libre de Paludismo	100	Reuniones realizadas del Comité Técnico Estatal para gestionar, informar y realizar acciones que coadyuven a la certificación del estado como área libre de transmisión del paludismo	100
5	Prevención y Control del Paludismo	2.1.1	Proceso	Número de puestos de notificación voluntarios, oficiales y privados en localidades prioritarias visitados de forma mensual	Total de puestos de notificación voluntarios, oficiales y privados existentes en las localidades prioritarias	100	Estima la proporción de visitas para el fortalecimiento de la detección y diagnóstico oportuno de paludismo en localidades prioritarias, a través de los puestos de notificación voluntarios, oficiales y privados.	100
5	Prevención y Control del Paludismo	2.3.1	Proceso	Número de reuniones comunitarias realizadas para la información, educación y capacitación sobre paludismo en comunidades prioritarias	Número de reuniones comunitarias programadas para la información, educación y capacitación sobre paludismo en comunidades prioritarias	100	Mide la cobertura de información, educación y capacitación sobre el paludismo en las comunidades prioritarias para el empoderamiento de sus habitantes.	100

5	Prevención y Control del Paludismo	3.2.1	Proceso	Número de personal de salud capacitado en paludismo sin exclusión de género	Total de personal de salud en el estado que realiza actividades de prevención y control de paludismo	100	Cuantifica el porcentaje del personal de salud capacitado en paludismo sin exclusión de género.	100
5	Prevención y Control del Paludismo	4.1.1	Resultado	Número de localidades prioritarias con infestaciones larvianas menores al 1% de caladas positivas, posterior a la intervención de control.	Número de localidades prioritarias con positividad larviana mayor a 1% en los estudios entomológicos previos	100	Mide la eficacia de las acciones realizadas por la comunidad para la eliminación y control de los criaderos de anofelinos	100
5	Prevención y Control del Paludismo	5.1.1	Proceso	Número de localidades prioritarias trabajadas con eliminación de criaderos de anofelinos con participación comunitaria	Total de localidades prioritarias.	100	Estima la cobertura de localidades prioritarias trabajadas mediante la participación comunitaria en la eliminación de criaderos y hábitats de los anofelinos	100
5	Prevención y Control del Paludismo	7.1.1	Proceso	Número de localidades prioritarias con uso de pabellones impregnados con insecticidas	Total de localidades prioritarias	100	Estima la proporción de localidades prioritarias que usan pabellones impregnados de insecticida	100
5	Prevención y Control del Paludismo	8.1.1	Resultado	Número de brotes atendidos en las primeras 24 horas a partir de la notificación	Total de brotes notificados	100	Mide la oportunidad en la atención a brotes por paludismo la cual debe ser en menos de 24 horas a partir de la notificación	100
9	Prevención y Control de la Intoxicación por Picadura de Alacrán	1.1.1	Proceso	Número de localidades prioritarias con estudios escorpionológicos (anteriormente encuestas entomológicas) realizadas.	Número de localidades prioritarias.	100	El indicador medirá la proporción de localidades prioritarias en las que se hayan llevado a cabo estudios escorpionológicos para actualizar el inventario de especies de alacranes y estratificar el riesgo de acuerdo a la toxicidad de las especies identificadas.	100
9	Prevención y Control de la Intoxicación por Picadura de Alacrán	2.2.1	Proceso	Número de localidades prioritarias con	Número de localidades	100	Proporción de localidades prioritarias con mejoramiento de la	100

INDICE: Representado por: Número de Estrategia. Número de Línea de Acción y Número de Actividad General



				actividades de mejoramiento de la vivienda, (viviendas que hayan tenido en el trimestre alguna de las siguientes: colocación de cielo raso, colocación de zócalo, enlucado de paredes exteriores o pabellones instalación de pabellones impregnados con insecticida con participación comunitaria)	prioritarias (156 localidades)		vivienda a través de colocación de materiales locales en paredes y techo, eliminación de sitios de refugio de alacranes intra-domiciliarios mediante ordenamiento del medio, instalación de cielo raso, pabellones impregnados con insecticida en camisas o cualquier otro sitio de reposo y pernocta.	
9	Prevención y Control de la Intoxicación por Picadura de Alacrán	3.1.1	Proceso	Número de localidades rociadas con insecticida residual.	Número de localidades prioritarias.	100	Control químico de alacranes mediante rociado residual intradomiciliario en localidades prioritarias.	100
9	Prevención y Control de la Intoxicación por Picadura de Alacrán	4.2.1	Proceso	Número de casos de IPPA tratados oportunamente (dentro de los primeros 30 minutos) por personal notificante voluntario.	Total de casos de IPPA tratados por personal voluntario.	100	Mejorar el acceso oportuno a servicios de salud de calidad mediante personal comunitario voluntario capacitado, para la administración de faborápico específico en la misma localidad donde ocurra la picadura de alacrán.	100
9	Prevención y Control de la Intoxicación por Picadura de Alacrán	4.2.2	Resultado	Número de casos de intoxicación por picadura de alacrán atendidos durante los primeros 30 minutos posteriores a la picadura de alacrán.	Total de casos de intoxicación por picadura de alacrán notificados.	100	El Indicador medirá el número de casos tratados oportunamente con el faborápico, estimado por aquellos pacientes que son tratados en los primeros 30 minutos después de haber sido picados por el alacrán.	100
10	Prevención y Control de la Diabetes	1.1.1	Proceso	Detecciones de diabetes mellitus realizadas en la población de 20 años y más, responsabilidad de la Secretaría de Salud.	Total de detecciones de DM programadas.	100	Detecciones de Diabetes Mellitus realizadas en población de 20 años y más responsabilidad de la Secretaría de Salud.	100

INDICE: Representado por: Número de Estrategia. Número de Línea de Acción y Número de Actividad General

10	Prevención y Control de la Diabetes	3.1.1	Resultado	Total de pacientes con DM en control con HbA1c	Total de pacientes con DM programados para control con HbA1c	100	Pacientes con DM que alcanzan el control de DM medido con HbA1c.	100
10	Prevención y Control de la Diabetes	3.1.2	Proceso	Número de pacientes con DM que al menos se les realizó una valoración de pies	Total de pacientes con DM.	95	Porcentaje de pacientes con DM a los que se les realiza valoración de pies.	95
10	Prevención y Control de la Diabetes	3.1.3	Estructura	Número de UNEME's EC que operan con el modelo preventivo de atención clínica.	No aplica	101	Corresponde al número de unidades que operan con el modelo preventivo de atención.	5
10	Prevención y Control de la Diabetes	3.1.4	Proceso	pacientes con DM a quienes se les realiza mediciones de microalbuminuria	Total de pacientes Tx con DM	20	Porcentaje de detección de complicaciones crónicas a través de determinación de microalbuminuria.	20
10	Prevención y Control de la Diabetes	3.2.1	Resultado	Número de GAM EC acreditados en el periodo correspondiente.	No aplica	910	Impulsar la acreditación de Grupos de Ayuda Mutua EC en el primer nivel de atención.	20
10	Prevención y Control de la Diabetes	4.1.1	Proceso	Número de personal contratado para las UNEME's EC.	Números de contratos programados.	100	Fortalecimiento de plantilla para la UNEME EC	100
11	Prevención y Control de la Obesidad y Riesgo Cardiovascular	1.1.1	Proceso	Número de detecciones de Hipertensión arterial realizadas en la población de 20 años y más, responsabilidad de la Secretaría de Salud	Total de detecciones de hipertensión arterial programadas en población de 20 años y más, responsabilidad de la Secretaría de Salud	100	Corresponde al número de detecciones realizadas de hipertensión arterial en la población de 20 años y más, responsabilidad de la SSA	100
11	Prevención y Control de la Obesidad y Riesgo Cardiovascular	1.1.2	Proceso	Número de detecciones de Dislipidemias realizadas en la población de 20 años y más, responsabilidad de la Secretaría de Salud	Total de detecciones de dislipidemias programadas para realizarse en población de 20 años y más, responsabilidad de la secretaria de salud	100	Corresponde al número de detecciones de dislipidemias, en población de 20 años y más, responsabilidad de Secretaría de Salud	100
11	Prevención y Control de la Obesidad y Riesgo Cardiovascular	2.2.1	Proceso	Número de personal contratado para el Programa de O-RCV por fuente de financiamiento Ramo 12	Número de personal programado para contratación en el Programa de O-RCV	100	Corresponde a la contratación del personal por Ramo 12, Apoyo Federal, que realiza las funciones propias del programa de O-RCV	100

ÍNDICE: Representado por: Número de Estrategia. Número de Línea de Acción y Número de Actividad General

11	Prevención y Control de la Obesidad y Riesgo Cardiovascular	4.2.1	Resultado	Número de detecciones de Obesidad realizadas en la población de 20 años y más, responsabilidad de la Secretaría de Salud	Total de detecciones de obesidad programadas en población de 20 años y más, responsabilidad de la Secretaría de Salud	100	100	Corresponde al número de detecciones de obesidad en la población de 20 años y más, responsabilidad de Secretaría de Salud	100
11	Prevención y Control de la Obesidad y Riesgo Cardiovascular	4.2.2	Proceso	Número de pacientes con hipertensión arterial en control con cifras menores de 140/90 mmHg	Número de pacientes con hipertensión arterial en tratamiento	100	100	Corresponde al total de pacientes con hipertensión arterial en control (pacientes con cifras menores a 140/90 mmHg)	100
12	Atención del Envejecimiento	2.1.1	Resultado	Número de capacitaciones sobre temas relacionados en la salud de la persona adulta mayor realizados	No aplica	5	5	Realización de cursos sobre temas de alto impacto en la salud de la persona adulta mayor a personal de salud o cuidadores	1
12	Atención del Envejecimiento	5.1.1	Proceso	Número de COESAEN Activos	No aplica	30	30	Es aquel que cumple con los lineamientos, acordes al DOF del CONAEN integrado en la entidad federativa y sesiona como mínimo seis veces al año con fundamento en acciones para la persona Adulta Mayor, así como la generación de acuerdos y seguimiento de compromisos	1
12	Atención del Envejecimiento	5.1.2	Resultado	N° de acciones de detección y control realizadas de acuerdo a los lineamientos de la SSGG a población de 60 años y más	Población de 60 años y más sin seguridad social	60	60	Son las acciones de detección y control realizadas a la persona adulta mayor durante la SSGG	1
12	Atención del Envejecimiento	6.2.2	Resultado	Población adulta mayor no asegurada con detecciones realizadas de síndromes geriátricos (caídas e incontinencia urinaria)	Población adulta mayor no asegurada	10	10	Son las personas adultas mayores (60 años y más) no aseguradas con detecciones de Síndromes Geriátricos en sus componentes de caídas e incontinencia urinaria	10
12	Atención del Envejecimiento	6.2.4	Resultado	Población masculina de 45 años y más no aseguradas con	Población masculina de 45 años y más no aseguradas	5	5	Es la población masculina de 45 años y más no aseguradas con detección	5

									por crecimiento prostático benigno			
13	Prevención, Detección y Control de los Problemas de Salud Bucal	3.2.1	Resultado		detecciones integradas por crecimiento prostático benigno realizadas	No aplica		54	Corresponde a la realización de las Semanas Estatales de Salud Bucal dos veces por año.	2		
13	Prevención, Detección y Control de los Problemas de Salud Bucal	4.4.1	Resultado		Total de actividades preventivas intramuros realizadas.	No aplica		34,330,738	Corresponde a la aplicación del Esquema Básico de Prevención en Salud Bucal en las unidades aplicativas.	486,993		
13	Prevención, Detección y Control de los Problemas de Salud Bucal	4.5.1	Resultado		Actividades Preventivas extramuros realizadas.	No aplica		113,924,397	Contempla la aplicación del Esquema Básico de Prevención en Salud Bucal para preescolares y escolares, así como actividades preventivas a población en general.	1,002,069		
13	Prevención, Detección y Control de los Problemas de Salud Bucal	4.7.1	Resultado		Número de cursos de capacitación realizados.	No aplica		7	Se contemplan los cursos de capacitación sobre el Proyecto de Factores de Riesgo en Salud Oral (SOFAR) a personal de atención primaria de la salud y odontólogos.	1		
13	Prevención, Detección y Control de los Problemas de Salud Bucal	5.1.1	Resultado		Número de actividades curativo asistenciales realizadas.	No aplica		19,970,456	Se contemplan actividades preventivas y curativo asistenciales que se realizan en unidades aplicativas.	294,591		
13	Prevención, Detección y Control de los Problemas de Salud Bucal	6.4.1	Resultado		Número de tratamientos restaurativos atraumáticos realizados.	No aplica		100,647	Se contempla la aplicación del tratamiento restaurativo atraumático.	498		
13	Prevención, Detección y Control de los Problemas de Salud Bucal	7.4.1	Resultado		Número de unidades aplicativas con servicio odontológico, con material educativo y didáctico de salud bucal.	No aplica		2,872	Se contemplan las unidades aplicativas que reciben material educativo y didáctico en materia de Salud Bucal.	71		
13	Prevención, Detección y Control de los Problemas de Salud Bucal	7.6.1	Resultado		Número de cursos de capacitación realizados.	No aplica		87	Se contemplan los cursos de capacitación en las principales estrategias del programa.	3		

ÍNDICE: Representado por: Número de Estrategia. Número de Línea de Acción y Número de Actividad General

13	Prevención, Detección y Control de los Problemas de Salud Bucal	8.4.1	Resultado	Número de visitas de supervisión realizadas.	No aplica	5,764	Se contemplan las supervisiones a unidades aplicativas en la entidad.	91
13	Prevención, Detección y Control de los Problemas de Salud Bucal	8.5.1	Resultado	Número de unidades centinela con seguimiento del Sistema de Vigilancia Epidemiológica de Patologías Bucales (SIVEPAB).	No aplica	182	Corresponde al seguimiento del Sistema de Vigilancia Epidemiológica de Patologías Bucales (SIVEPAB) en las unidades centinela, de las 32 entidades federativas.	3
13	Prevención, Detección y Control de los Problemas de Salud Bucal	9.4.1	Resultado	Número de consultas estomatológicas realizadas.	No aplica	7,902,743	Se contempla el total de consultas de primera vez y subsiguientes del servicio estomatológico.	107,636
14	Prevención y Control de la Tuberculosis	1.2.1	Resultado	Número de eventos de capacitación en tuberculosis realizados.	No aplica	62	Eventos de capacitación dirigidos al personal de salud sobre la prevención y control de la tuberculosis, realizados en las entidades federativas.	6
14	Prevención y Control de la Tuberculosis	1.5.1	Proceso	Número de sintomáticos respiratorios estudiados con baciloscoopia.	Número de sintomáticos respiratorios programados.	100	Detección de tuberculosis entre sintomáticos respiratorios	100
14	Prevención y Control de la Tuberculosis	1.5.2	Proceso	Número de casos de tuberculosis ingresados a tratamiento	Número total de casos de tuberculosis programados	100	Iniciar tratamiento a los casos de tuberculosis nuevos y retratamientos (total de casos registrados: Nuevos, reingresos, recaídas y fracasos)	100
14	Prevención y Control de la Tuberculosis	1.5.3	Proceso	Número de contactos menores de 5 años de edad con terapia preventiva con isoniacida.	Número de contactos menores de 5 años de edad	100	Iniciar a contactos de pacientes de tuberculosis niñas y niños menores de 5 años de edad, terapia preventiva con isoniacida (TPI).	100
14	Prevención y Control de la Tuberculosis	2.4.1	Proceso	Número de esquemas entregados para personas con tuberculosis farmacorresistente, que ingresaron a tratamiento con fármacos de segunda línea.	Número de personas con tuberculosis farmacorresistente esperados.	100	Tratamiento de segunda línea a personas con tuberculosis farmacorresistente.	100

14	Prevención y Control de la Tuberculosis	3.4.1	Proceso	Número de personas con VIH que requirieron terapia preventiva con isoniacida	Número de personas con VIH programadas para terapia preventiva con isoniacida	100	Administrar terapia preventiva con isoniacida a personas con VIH que la requirieran.	100
14	Prevención y Control de la Tuberculosis	5.1.1	Proceso	Número de visitas de asesoría y supervisión realizadas a unidades de salud.	Número de visitas de asesoría y supervisión programadas a unidades de salud.	100	Realización de visitas de asesoría y supervisión programadas por nivel estatal a los niveles locales.	100
15	Eliminación de la Lepra	1.1.1	Proceso	Número de cursos de capacitación de lepra realizados.	No aplica	32	Número de cursos de capacitación enfocados al manejo integral de todas las personas afectadas por lepra.	1
15	Eliminación de la Lepra	1.2.1	Resultado	Número de casos nuevos de lepra diagnosticados.	Número de casos nuevos de lepra programados	100	Número de casos nuevos de lepra encontrados de manera trimestral entre contactos de pacientes y en sintomáticos dermatológicos.	100
15	Eliminación de la Lepra	2.1.1	Proceso	Número de baciloscopias realizadas a casos nuevos, en prevalencia y en vigilancia posttratamiento.	Número de baciloscopias programadas a casos nuevos, en prevalencia y en vigilancia posttratamiento	100	Número de baciloscopias realizadas a casos nuevos, en prevalencia y en vigilancia posttratamiento.	100
15	Eliminación de la Lepra	2.1.2	Resultado	Número de histopatologías realizadas a casos prevalentes	Total de casos prevalentes	100	Número de histopatologías realizadas a casos nuevos	100
15	Eliminación de la Lepra	4.1.1	Resultado	Número de pacientes que iniciaron esquema de tratamiento multibacilar 2 años atrás y que lo concluyeron.	Total de casos que ingresaron a tratamiento MB 2 años atrás al año actual que se esta evaluando	100	Número de casos MB que terminaron tratamiento de lepra que ingresaron 2 años atrás al año que se esta evaluando	1
16	Atención de Urgencias Epidemiológicas y Desastres	1.1.1	Proceso	Reuniones ordinarias trimestrales del Comité Estatal para la Seguridad en Salud realizadas.	No aplica	120	Verificar la realización de las reuniones ordinarias trimestrales del Comité Estatal para la Seguridad en Salud durante el año. Total 4 estatal (1 programada por trimestre)	4

INDICE: Representado por: Número de Estrategia. Número de Línea de Acción y Número de Actividad General

16	Atención de Urgencias Epidemiológicas y Desastres	3.1.1	Proceso	Cursos de capacitación realizados para el personal involucrado en la operación del programa de Atención de Urgencias Epidemiológicas y Desastres.	No aplica	64	Cursos de capacitación realizados por la entidad federativa para el personal involucrado en la operación del programa de Atención de Urgencias Epidemiológicas y Desastres.	2
16	Atención de Urgencias Epidemiológicas y Desastres	4.1.1	Estructura	Kits de reservas estratégicas integrados.	No aplica	96	Integración de kits de insumos y medicamentos para la atención de emergencias en salud.	3
16	Atención de Urgencias Epidemiológicas y Desastres	5.1.1	Resultado	Total de emergencias en salud (brotes y desastres) atendidas en menos de 48 horas	Total de emergencias en salud (brotes y desastres) registradas	95	Emergencias en salud atendidas con oportunidad (brotes y desastres en menos de 48 hrs).	95
16	Atención de Urgencias Epidemiológicas y Desastres	5.2.1	Proceso	Supervisiones realizadas	No aplica	64	Supervisión a las jurisdicciones sanitarias de mayor riesgo y niveles locales para verificar la operación integral del programa de Atención de Urgencias Epidemiológicas y Desastres, con base en las cédulas de supervisión.	2
17	Prevención de Enfermedades Diarréicas Agudas y Cólera	1.1.1	Proceso	Reuniones trimestrales del Grupo Estatal Intersectorial de EDA y cólera realizadas	No aplica	128	Reuniones ordinarias del Grupo Estatal Intersectorial de EDA y cólera.	4
17	Prevención de Enfermedades Diarréicas Agudas y Cólera	2.1.1	Resultado	Casos de EDA's de Unidades de Salud Públicas seleccionadas con muestra de hisopo rectal.	Total de EDA's registradas en el SUJIVE de las Unidades de Salud Públicas del estado.	2	Se refiere al porcentaje de casos de EDA que acuden a unidades de salud del sector salud, a quienes se le obtiene muestra con hisopo rectal para búsqueda de V. cholerae; mínimo al 2% de los casos de EDA que acuden a la unidad.	2
17	Prevención de Enfermedades Diarréicas Agudas y Cólera	3.1.1	Proceso	Campañas de prevención realizadas.	No aplica	32	Realización de campañas de prevención para EDA y Cólera en zonas de riesgo identificadas.	1

17	Prevenión de Enfermedades Diarréicas Agudas y Cólera	3.1.2	Proceso	Operativos preventivos en áreas de riesgo realizados	No aplica	32	1
17	Prevenión de Enfermedades Diarréicas Agudas y Cólera	4.1.1	Estructura	Kits de insumos y medicamentos conformados	No aplica	96	3
17	Prevenión de Enfermedades Diarréicas Agudas y Cólera	5.1.1	Proceso	Número de cursos y/o talleres realizados	No aplica	64	2
17	Prevenión de Enfermedades Diarréicas Agudas y Cólera	5.2.1	Proceso	Supervisiones realizadas	No aplica	64	2
18	Prevenión y Control de las Enfermedades Respiratorias e Influenza	1.1.3	Proceso	Número de supervisiones realizadas en las unidades de salud de primer nivel de atención con actividades operativas del PAE-ERI.	No aplica	72	8
18	Prevenión y Control de las Enfermedades Respiratorias e Influenza	1.1.4	Resultado	Número de personas con factores de riesgo para Asma y EPOC estudiadas con espirometría.	Número de personas en riesgo para desarrollar asma y EPOC programadas para estudio de espirometría	70	70
18	Prevenión y Control de las Enfermedades Respiratorias e Influenza	1.1.5	Proceso	Número de pacientes con diagnóstico de asma en tratamiento mínimo por 3 meses y cuentan con	Número de pacientes con diagnóstico de asma en tratamiento	60	60

ÍNDICE: Representado por: Número de Estrategia, Número de Línea de Acción y Número de Actividad General



18	Prevencción y Control de las Enfermedades Respiratorias e influenza	1.1.6	Resultado	espirometría de control Pacientes diagnosticados con EPOC que tienen prueba de espirometría y cuentan con ingreso a tratamiento.	Número de pacientes con riesgo de desarrollar EPOC programados para espirometría	70	70	corticoides al menos con 3 meses de seguimiento. Diagnóstico de casos de EPOC con prueba espirométrica, identificación de factores de riesgo y síntomas e ingresados a tratamiento.
18	Prevencción y Control de las Enfermedades Respiratorias e influenza	1.1.7	Resultado	Número de pacientes mayor o igual a 18 años con diagnóstico de asma confirmado con espirometría y otras pruebas auxiliares diagnósticas, que cuentan con ingreso a tratamiento.	Número de pacientes igual o mayor de 18 años con cuadro clínico sugestivo de asma programados para pruebas diagnósticas.	80	80	Diagnóstico de casos de Asma en la población general según la definición operacional de guías oficiales y de practica clínica y estén ingresados a tratamiento.
18	Prevencción y Control de las Enfermedades Respiratorias e influenza	1.1.8	Resultado	Número de pacientes mayores de 18 años diagnosticados con NAC, según definiciones operacionales.	Número de pacientes mayores de 18 años con sospecha de NAC, programados.	80	80	Casos diagnosticados de Neumonía según las definiciones operacionales de NAC en mayores de 18 años
18	Prevencción y Control de las Enfermedades Respiratorias e influenza	1.1.9	Resultado	Pacientes diagnosticados con influenza, ETI e IRAG	Total de casos probables de influenza	80	80	Detectar casos de influenza (enfermedad tipo influenza/Infección respiratoria aguda grave/influenza en pacientes que acuden a consulta en el primer nivel de atención.
18	Prevencción y Control de las Enfermedades Respiratorias e influenza	1.1.10	Proceso	Número de Pacientes con diagnóstico de EPOC en tratamiento mínimo por 6 meses y cuentan con espirometría de seguimiento	Número de pacientes con diagnóstico de EPOC en tratamiento	60	60	El indicador permitirá conocer la función pulmonar que mantiene el paciente con enfermedad pulmonar obstructiva crónica durante su tratamiento
18	Prevencción y Control de las Enfermedades Respiratorias e influenza	2.2.1	Estructura	Número de unidades de salud que cuentan con espirómetros para la detección y control de las enfermedades respiratorias crónicas	Número de Unidades de Salud programadas para operar el Programa de Enfermedades Respiratorias en 2018	60	60	Entidades federativas equipadas con espirómetros para realizar detección y control de las enfermedades respiratorias crónicas en unidades de salud.

INDICE: Representado por: Número de Estrategia. Número de Línea de Acción y Número de Actividad General

18	Prevención y Control de las Enfermedades Respiratorias e Influenza	4.1.1	Proceso	Número de materiales de promoción impresos y distribuidos.	No aplica	116	Determina el porcentaje de materiales para su impresión y difusión para la prevención y control de las enfermedades respiratorias e influenza con enfoque de género e interculturalidad en salud.	4
18	Prevención y Control de las Enfermedades Respiratorias e Influenza	4.4.1	Proceso	Número de eventos de capacitación realizados.	No aplica	32	Determina la realización de eventos de capacitación del Programa Estatal de Enfermedades Respiratorias e Influenza.	1

**R00 CENTRO NACIONAL PARA LA SALUD DE LA INFANCIA Y LA ADOLESCENCIA**

No.	PROGRAMA	ÍNDICE	TIPO DE INDICADOR	NUMERADOR	DENOMINADOR	META FEDERAL	INDICADOR	META ESTATAL
1	Vacunación Universal	1.1.1	Resultado	<p>Población menor de un año de edad que recibe las dosis de vacunas correspondientes al esquema completo de vacunación en el periodo a reportar.</p> <p>Para el reporte del trimestre del indicador, se debe considerar las dosis en el SIS con corte al 31 de marzo.</p> <p>Para el reporte del 4to trimestre del indicador se debe considerar las dosis en el SIS con corte al 30 de septiembre.</p>	<p>Población de menores de un año de edad de responsabilidad para la Secretaría de Salud en el periodo a reportar.</p> <p>Para el reporte del trimestre del indicador, se debe considerar la población menor de un año de edad que corresponde al 1er trimestre del año de la D.P.R.I.</p> <p>Fórmula: (Población menor de un año x 0.0833) x 3</p> <p>Para el reporte del 4to trimestre del indicador se debe considerar la población menor de un año de edad que corresponde a los 3 primeros trimestres del año en la D.P.R.I.</p>	90	<p>Porcentaje de población menor de un año de edad al que se le aplicaron las dosis de biológicos para completar el esquema de vacunación en este grupo de edad, en un periodo determinado.</p>	90

ÍNDICE: Representado por: Número de Estrategia. Número de Línea de Acción y Número de Actividad General

1	Vacunación Universal	1.1.2	Resultado	<p>Población de 4 años de edad a la que se le aplicó una dosis de vacuna DPT en el periodo a reportar. Para el reporte del avance en el 2do trimestre del indicador, se debe considerar la población de 4 años de edad que corresponde al 1er trimestre del año de la D.P.R.I.</p> <p>Fórmula: (Población de 4 años x 0.0833) x 3</p> <p>Para el reporte del 4to trimestre del indicador, se debe considerar la población de 4 años de edad que corresponde a los 3 primeros trimestres en la D.P.R.I.</p> <p>Fórmula: (Población de 4 años x 0.0833) x 9</p>	<p>Fórmula: (Población menor de un año x 0.0833) x 9</p> <p>Población de cuatro años de edad, de responsabilidad para la Secretaría de Salud en la D.P.R.I., en el periodo a reportar. Para el reporte del avance en el 2do trimestre del indicador, se debe considerar la población de 4 años de edad que corresponde al 1er trimestre del año de la D.P.R.I.</p> <p>Fórmula: (Población de 4 años x 0.0833) x 3</p> <p>Para el reporte del 4to trimestre del indicador, se debe considerar la población de 4 años de edad que corresponde a los 3 primeros trimestres en la D.P.R.I.</p> <p>Fórmula: (Población de 4 años x 0.0833) x 9</p>	95	95	<p>Porcentaje de población de cuatro años de edad a la que se le aplicó la dosis de vacuna DPT en un periodo determinado.</p>	70	<p>Logro de aplicación de la Vacuna de Influenza Estacional durante el último trimestre del 2019</p>	5	<p>Capacitaciones realizadas para cada una de las Semanas Nacionales de Salud, una para calidad del dato/Cartilla electrónica de Vacunación y una para la Campaña de</p>
1	Vacunación Universal	1.2.3	Resultado	<p>Población con dosis aplicada de vacuna contra influenza estacional en un periodo determinado</p>	<p>Total de población meta a vacunar con la vacuna contra influenza Estacional de Responsabilidad Institucional para la Secretaría de Salud</p>	70	70	<p>Logro de aplicación de la Vacuna de Influenza Estacional durante el último trimestre del 2019</p>	70	<p>Logro de aplicación de la Vacuna de Influenza Estacional durante el último trimestre del 2019</p>	5	<p>Capacitaciones realizadas para cada una de las Semanas Nacionales de Salud, una para calidad del dato/Cartilla electrónica de Vacunación y una para la Campaña de</p>
1	Vacunación Universal	1.3.1	Proceso	<p>Capacitaciones realizadas del Programa Estatal de Vacunación Universal</p>	<p>No aplica</p>	5	5	<p>Capacitaciones realizadas para cada una de las Semanas Nacionales de Salud, una para calidad del dato/Cartilla electrónica de Vacunación y una para la Campaña de</p>	5	<p>Capacitaciones realizadas para cada una de las Semanas Nacionales de Salud, una para calidad del dato/Cartilla electrónica de Vacunación y una para la Campaña de</p>	5	<p>Capacitaciones realizadas para cada una de las Semanas Nacionales de Salud, una para calidad del dato/Cartilla electrónica de Vacunación y una para la Campaña de</p>

INDICE: Representado por: Número de Estrategia. Número de Línea de Acción y Número de Actividad General

1	Vacunación Universal	1.4.1	Proceso	Jurisdicciones supervisadas en el trimestre reportado	Total de jurisdicciones en el estado	100	Vacunación contra Influenza Estacional. Medir el porcentaje de jurisdicciones supervisadas por el programa estatal de vacunación universal.	100
1	Vacunación Universal	1.5.1	Resultado	<p>Población de entre 12 y 23 meses de edad a la que se le aplicó la dosis de vacuna SRP en el periodo a reportar. Para el reporte del avance en el 2do trimestre del indicador, se deben considerar las dosis con corte al 31 de marzo. Para el reporte del 4to trimestre del indicador se debe considerar las dosis en el SIS con corte al 30 de septiembre.</p>	<p>Población de entre 12 a 23 meses de edad de responsabilidad para la Secretaría de Salud en la D.P.R.I., en el periodo a reportar. Para el reporte del avance en el 2do trimestre del indicador, se debe considerar la población menor de un año de edad que corresponde al 1er trimestre del año. Fórmula: (Población de 1 año en DPRI x 0.0833) x 3 Para el reporte del 4to trimestre del indicador se debe usar la población menor de un año de edad que corresponde a los 3 primeros trimestres del año. Fórmula: (Población de 1 año en DPRI x 0.0833) x 9</p>	95	<p>Porcentaje de población de entre 12 a 23 meses de edad a la que se le aplicó una dosis de vacuna SRP en un periodo determinado</p>	95
1	Vacunación Universal	1.5.2	Resultado	<p>Población de 6 años de edad a la que se le aplicó una dosis de vacuna de SRP en el periodo a reportar. Para el reporte del avance en el 2do trimestre del indicador, se deben considerar las dosis</p>	<p>Población de seis años de edad de responsabilidad para la Secretaría de Salud en la D.P.R.I., en el periodo a reportar. Para el reporte del avance en el 2do trimestre del</p>	95	<p>Porcentaje de población de seis años de edad, a la que se le aplicó una dosis de vacuna SRP en un periodo determinado.</p>	95

ÍNDICE: Representado por: Número de Estrategia. Número de Línea de Acción y Número de Actividad General

				en el SIS con corte al 31 de marzo. Para el reporte del 4to trimestre del indicador se debe considerar las dosis en el SIS con corte al 30 de septiembre.	indicador, se debe considerar la población de 6 años de edad que corresponde al 1er trimestre del año de la D.P.R.I. Fórmula: $(Población\ de\ 6\ años\ x\ 0.0833) \times 3$ Para el reporte del 4to trimestre del indicador, se debe considerar la población de 6 años de edad que corresponde a los 3 primeros trimestres en la D.P.R.I. Fórmula: $(Población\ de\ 6\ años\ x\ 0.0833) \times 9$				
2	Salud para la Infancia y la Adolescencia	1.2.1	Proceso	Sumatoria del número de niñas y niños menores de 10 años de edad en control nutricional por desnutrición y bajo peso.	Total de niñas y niños menores de 10 años de edad con desnutrición y bajo peso.	100	Proporción de niñas y niños menores de 10 años de edad con desnutrición y bajo peso, ingresados a control nutricional.	100	
2	Salud para la Infancia y la Adolescencia	1.2.2	Proceso	Sumatoria del número de niñas y niños menores de 10 años de edad en control nutricional por sobrepeso y obesidad.	Total de niñas y niños menores de 10 años de edad con sobrepeso y obesidad.	100	Proporción de niñas y niños menores de 10 años de edad con sobrepeso y obesidad ingresados a control nutricional.	100	
2	Salud para la Infancia y la Adolescencia	2.2.1	Proceso	Sesiones e intervenciones de prevención de violencia realizadas con adolescentes, madres-padres, familia y comunidad	Sesiones e intervenciones de prevención de violencia programadas para adolescentes, madres-padres, familia y comunidad	100	Porcentaje de las sesiones e intervenciones de prevención de violencia, realizadas con adolescentes, madres-padres, familia y comunidad	100	
2	Salud para la Infancia y la Adolescencia	3.1.1	Proceso	Supervisiones y capacitaciones	Supervisiones y capacitaciones	100	Medir el porcentaje de las supervisiones y	100	

INDICE: Representado por: Número de Estrategia, Número de Línea de Acción y Número de Actividad General

2	Salud para la Infancia y la Adolescencia	4.1.1	Resultado	realizadas al Programa de Atención para la Salud de la Adolescencia	programadas del Programa de Atención para la Salud de la Adolescencia	9	capacitaciones realizadas al Programa de Atención para la Salud de la Adolescencia	20
2	Salud para la Infancia y la Adolescencia	5.1.1	Proceso	Número de personal de salud en contacto con el paciente del primer nivel de atención, capacitado en temas de atención integrada en la infancia y la adolescencia.	Total de personal de los servicios de salud del primer nivel de atención en contacto con el paciente.	95	La proporción del personal de salud del primer nivel de atención en contacto con el paciente, capacitado en temas de atención integrada en la infancia y la adolescencia en modalidad presencial o a distancia.	95
2	Salud para la Infancia y la Adolescencia	5.1.2	Proceso	Número de niñas y niños menores de cinco años de edad con enfermedad diarreica aguda en consulta de primera vez que recibieron tratamiento de hidratación oral Plan A en el periodo.	Total de niñas y niños menores de cinco años de edad con enfermedad diarreica aguda en consulta de primera vez en el periodo.	3	Porcentaje de niñas y niños menores de cinco años de edad con enfermedad diarreica aguda de primera vez que son tratados exitosamente con el Plan A de hidratación oral.	3
2	Salud para la Infancia y la Adolescencia	5.1.3	Proceso	Número de niñas y niños menores de cinco años de edad con enfermedad diarreica aguda en consulta de primera vez que recibieron tratamiento de hidratación oral Plan B en el periodo.	Total de niñas y niños menores de cinco años de edad con enfermedad diarreica aguda en consulta de primera vez en el periodo.	2	Porcentaje de niñas y niños menores de cinco años de edad con enfermedad diarreica aguda de primera vez que son tratados exitosamente con el Plan B de hidratación oral.	2
2	Salud para la Infancia y la Adolescencia	5.2.1	Proceso	Número de niñas y niños menores de cinco años de edad con infección respiratoria aguda de	Total de niñas y niños menores de cinco años de edad con infección respiratoria aguda de	70	Porcentaje de niñas y niños menores de cinco años de edad con infección respiratoria aguda de primera vez que	70

ÍNDICE: Representado por: Número de Estrategia. Número de Línea de Acción y Número de Actividad General

				primera vez que reciben tratamiento sintomático en el periodo	primera vez en el periodo.		reciben tratamiento sintomático	
2	Salud para la Infancia y la Adolescencia	5.3.1	Proceso	Número de sesiones del Comité de Estrategias para la Reducción de la Mortalidad en la Infancia realizadas en el periodo.	Total de sesiones del Comité de Estrategias para la Reducción de la Mortalidad en la Infancia programadas en el periodo.	90	Porcentaje de sesiones del Comité de Estrategias para la Reducción de la Mortalidad en la Infancia (COERMI) estatal y/o jurisdiccional realizadas en el periodo con respecto a las programadas.	90
2	Salud para la Infancia y la Adolescencia	5.4.1	Proceso	Total de niñas y niños menores de un año de edad que recibieron consulta del niño sano de primera vez en el año.	Total de niñas y niños menores de un año de edad que recibieron consulta por primera vez en el año.	25	Porcentaje de niñas y niños menores de un año de edad que recibieron consulta del niño sano de primera vez en el año.	25
2	Salud para la Infancia y la Adolescencia	5.5.1	Proceso	Número de niñas y niños menores de cinco años de edad tamizados por primera vez en la vida con la prueba de Evaluación del Desarrollo Infantil.	Total de niñas y niños menores de cinco años de edad que recibieron consulta del niño sano de primera vez en el año.	10	Porcentaje de niñas y niños menores de 5 años de edad tamizados con la prueba de Evaluación del Desarrollo Infantil en la consulta del niño sano.	80
2	Salud para la Infancia y la Adolescencia	6.2.1	Proceso	GAPS en operación	GAPS programados.	100	Medir el porcentaje de Grupos de Adolescentes Promotores de la Salud (GAPS) operando en la entidad federativa.	100
3	Cáncer en la Infancia y la Adolescencia	1.1.1	Proceso	Unidades Médicas supervisadas	Número de unidades médicas programadas para supervisión	100	Supervisar los procesos de búsqueda intencionada en el primer nivel de atención y acciones de atención a menores de 18 años con cáncer en la Unidad Médica Acreditada	90
3	Cáncer en la Infancia y la Adolescencia	1.2.1	Proceso	Número de sesiones realizadas por los COECIA y sus Comités	Cuatro sesiones de COECIA y sus Comités	100	Realizar dos sesiones del COECIA y dos sesiones de los Comités Técnico, Normativo y Financiero, tal como lo establece la normatividad vigente	90
3	Cáncer en la Infancia y la Adolescencia	2.1.1	Proceso	Número de personas capacitadas (pediatras, médicos)	Número de personas programadas a capacitar (pediatras,	100	Capacitar a los médicos pasantes de servicio social y promotores en primer	90

INDICE: Representado por: Número de Estrategia. Número de Línea de Acción y Número de Actividad General

				generales, pasantes de servicio social, promotores y enfermeras de primer nivel de atención y UMA) para la identificación de signos y síntomas de sospecha de cáncer en niñas, niños y adolescentes y atención de menores de 18 años con cáncer.	médicos generales, pasantes de servicio social, promotores y enfermeras)		nivel de atención, médicos generales, pediatras y enfermeras de primer nivel de atención y de UMA	
3	Cáncer en la Infancia y la Adolescencia	2.1.3	Proceso	Número de casos de cáncer en menores de 18 años que cuentan con etapa o riesgo registrado en el RCNA	Total de menores de 18 años registrados en el RCNA registrados al periodo	100	Número de casos de cáncer en menores de 18 años que cuentan con etapa o riesgo registrado en el RCNA de acuerdo al tipo de cáncer, en relación al total de casos diagnosticados y registrados	90
3	Cáncer en la Infancia y la Adolescencia	3.1.1	Proceso	Número de casos correctamente actualizados de acuerdo al tipo de cáncer y estado actual del caso capturado en el Registro de Cáncer en Niños y Adolescentes.	Total de casos registrados en el Registro de Cáncer en Niños y Adolescentes	100	Registrar y actualizar correctamente el 100 % de casos de cáncer en menores de 18 años en el Registro Nacional de Cáncer en Niños y Adolescentes de acuerdo al tipo de cáncer y al estado actual del caso.	90

ÍNDICE: Representado por: Número de Estrategia. Número de Línea de Acción y Número de Actividad General



ANEXO 5

CONVENIO ESPECIFICO EN MATERIA DE MINISTRACION DE SUBSIDIOS PARA EL FORTALECIMIENTO DE ACCIONES DE SALUD PUBLICA EN LAS ENTIDADES FEDERATIVAS QUE CELEBRAN EL EJECUTIVO FEDERAL, POR CONDUCTO DE "LA SECRETARIA", Y EL EJECUTIVO DEL ESTADO LIBRE Y SOBERANO DE DURANGO POR CONDUCTO DE "LA ENTIDAD".

Relación de insumos federales enviados en especie por "LOS PROGRAMAS" en materia de Salud Pública

No.	PROGRAMA	ÍNDICE	FUENTE DE FINANCIAMIENTO	CONCEPTO	PRECIO UNITARIO	CANTIDAD	TOTAL (PESOS)
310 DIRECCIÓN GENERAL DE PROMOCIÓN DE LA SALUD							
SIN DATOS							

No.	PROGRAMA	ÍNDICE	FUENTE DE FINANCIAMIENTO	CONCEPTO	PRECIO UNITARIO	CANTIDAD	TOTAL (PESOS)
313 SECRETARIADO TÉCNICO DEL CONSEJO NACIONAL DE SALUD MENTAL							
SIN DATOS							

No.	PROGRAMA	ÍNDICE	FUENTE DE FINANCIAMIENTO	CONCEPTO	PRECIO UNITARIO	CANTIDAD	TOTAL (PESOS)
315 SECRETARIADO TÉCNICO DEL CONSEJO NACIONAL PARA LA PREVENCIÓN DE ACCIDENTES							
SIN DATOS							

No.	PROGRAMA	ÍNDICE	FUENTE DE FINANCIAMIENTO	CONCEPTO	PRECIO UNITARIO	CANTIDAD	TOTAL (PESOS)
316 DIRECCIÓN GENERAL DE EPIDEMIOLOGÍA							
2	SINAVE (Componente de Vigilancia por Laboratorio)	4.2.1.28	Ramo 12-Apoyo Federal	Otros productos químicos de laboratorio Descripción complementaria: Reactivos y Biológicos en general elaborados por el Instituto de Diagnóstico y Referencia Epidemiológicos a solicitud de los Laboratorios Estatales de Salud Pública.	1.00	64,639	64,639.00
TOTAL							64,639.00

No.	PROGRAMA	ÍNDICE	FUENTE DE FINANCIAMIENTO	CONCEPTO	PRECIO UNITARIO	CANTIDAD	TOTAL (PESOS)
K00 CENTRO NACIONAL PARA LA PREVENCIÓN Y EL CONTROL DEL VIH/SIDA							
1	Respuesta al VIH/SIDA e ITS	2.2.1.8	Ramo 12-Apoyo Federal	Condón masculino. De hule látex. Envase con 100 piezas.	98.00	3,092	303,016.00

ÍNDICE: Representado por: Número de Estrategia. Número de Línea de Acción, Número de Actividad General y Número de Acción Específica

1	Respuesta al VIH/SIDA e ITS	4.1.1.1	Ramo 12-Apoyo Federal	Pruebas Rápidas. Prueba rápida para la determinación cualitativa en sangre total de anticuerpos IgG por inmunocromatografía contra el virus de la inmunodeficiencia humana Tipos 1 y 2. <b>Descripción complementaria:</b> El costo y las cantidades son por prueba	61.00	2,992	182,512.00
1	Respuesta al VIH/SIDA e ITS	4.1.1.1	Ramo 12-Apoyo Federal	Pruebas Rápidas. Reactivo para la determinación cromatográfica, cualitativa de anticuerpos contra VIH tipo 1 y 2 y Treponema pallidum. Cada sobre contiene: · Cartucho de prueba · Un bulbo de plástico con regulador de corrimiento · Un bulbo de plástico vacío (pipeta para toma de muestra) · Una lanceta retráctil con 3 niveles de punción. Caja con 25 sobres. <b>Descripción complementaria:</b> El costo y las cantidades son por prueba	133.00	1,995	265,335.00
1	Respuesta al VIH/SIDA e ITS	4.3.1.4	Ramo 12-Apoyo Federal	Reactivo y Juego de Reactivos para Pruebas Específicas. Reactivos para la detección de compuestos de ADN de Mycobacterium tuberculosis y mutaciones asociadas a resistencia a rifampicina del gen rpoB, mediante PCR semicuantitativa, integrada y en tiempo real, en muestras de esputo y sedimentos preparados 10 Cartuchos RTC.	1,400.00	100	140,000.00
1	Respuesta al VIH/SIDA e ITS	5.1.1.1	Ramo 12-Apoyo Federal	Pruebas Rápidas. Prueba rápida inmunocromatográfica para la determinación de anticuerpos de Treponema pallidum en suero o plasma humano. Con sensibilidad no menor al 95% y una especificidad no menor al 98% de acuerdo con el certificado de evaluación diagnóstica del Instituto de Diagnóstico y Referencia Epidemiológicos. Requiere prueba confirmatoria. Envase para mínimo 20 pruebas. <b>Descripción complementaria:</b> El precio unitario y la cantidad son por prueba	52.00	3,842	199,784.00
1	Respuesta al VIH/SIDA e ITS	4.2.1.7	FPGC-Fideicomiso	Abacavir. Tableta. Cada tableta contiene: Sulfato de abacavir equivalente a 300 mg de abacavir. Envase con 60 tabletas.	542.89	66	35,830.74
1	Respuesta al VIH/SIDA e ITS	4.2.1.7	FPGC-Fideicomiso	Abacavir-lamivudina. Tableta. Cada tableta contiene: Sulfato de abacavir equivalente a 600 mg de abacavir. Lamivudina 300 mg. Envase con 30 tabletas.	990.00	952	942,480.00
1	Respuesta al VIH/SIDA e ITS	4.2.1.7	FPGC-Fideicomiso	Atazanavir. Cápsula Cada Cápsula contiene: Sulfato de atazanavir equivalente a 300 mg de atazanavir. Envase con 30 Cápsulas.	2,641.32	861	2,274,176.52
1	Respuesta al VIH/SIDA e ITS	4.2.1.7	FPGC-Fideicomiso	Darunavir / Cobicistat Tableta Cada tableta contiene: Eitanolato de darunavir equivalente a 800 mg de darunavir Cobicistat en dióxido de silicio equivalente a 150 mg de cobicistat Envase con 30 tabletas.	2,960.00	102	301,920.00
1	Respuesta al VIH/SIDA e ITS	4.2.1.7	FPGC-Fideicomiso	Darunavir. Tableta Cada Tableta contiene: Darunavir 600 mg. Envase con 60 Tabletas.	4,480.73	108	483,918.84

1	Respuesta al VIH/SIDA e ITS	4.2.1.7	FPGC-Fideicomiso	Darunavir. Tableta Cada Tableta contiene: Eitanolato de darunavir equivalente a 400 mg de darunavir Envase con 60 Tabletas.	3,285.87	116	381,160.92
1	Respuesta al VIH/SIDA e ITS	4.2.1.7	FPGC-Fideicomiso	Dolutegravir / Abacavir / Lamivudina. Tableta. Cada tableta contiene: Dolutegravir sólico equivalente a 50 mg de dolutegravir Sulfato de abacavir equivalente a 600 mg de abacavir Lamivudina 300 mg Envase con 30 Tabletas	4,665.00	96	447,840.00
1	Respuesta al VIH/SIDA e ITS	4.2.1.7	FPGC-Fideicomiso	Dolutegravir. Tableta. Cada tableta contiene: Dolutegravir sólico equivalente a 50 mg de dolutegravir. Envase con 30 tabletas.	3,335.47	191	637,074.77
1	Respuesta al VIH/SIDA e ITS	4.2.1.7	FPGC-Fideicomiso	Efavirenz, emtricitabina, tenofovir fumarato de disoproxilo. Tableta Cada Tableta contiene: Efavirenz 600 mg Emtricitabina 200 mg Fumarato de disoproxilo de tenofovir 300 mg equivalente a 245 mg Tenofovir disoproxil Envase con 30 Tabletas.	2,332.03	3,637	8,481,593.11
1	Respuesta al VIH/SIDA e ITS	4.2.1.7	FPGC-Fideicomiso	Efavirenz. Comprimido recubierto. Cada comprimido contiene: Efavirenz 600 mg. Envase con 30 comprimidos recubiertos.	162.00	489	79,218.00
1	Respuesta al VIH/SIDA e ITS	4.2.1.7	FPGC-Fideicomiso	Elvitegravir/Cobicistat/Emtricitabina/Tenofovir. Tableta Cada tableta contiene: Elvitegravir 150 mg Cobicistat 150 mg Emtricitabina 200 mg Tenofovir disoproxil fumarato 300 mg equivalente a 245 mg de tenofovir disoproxil Envase con 30 tabletas	2,000.00	36	72,000.00
1	Respuesta al VIH/SIDA e ITS	4.2.1.7	FPGC-Fideicomiso	Emtricitabina. Cápsula Cada Cápsula contiene: Emtricitabina 200 mg Envase con 30 Cápsulas.	600.81	8	4,806.48
1	Respuesta al VIH/SIDA e ITS	4.2.1.7	FPGC-Fideicomiso	Emtricitabina-tenofovir. Tableta. Cada Tableta contiene: Tenofovir disoproxil succinato equivalente a 245 mg de tenofovir disoproxil Emtricitabina 200 mg Envase con 30 Tabletas.	2,060.88	1,456	3,000,641.28
1	Respuesta al VIH/SIDA e ITS	4.2.1.7	FPGC-Fideicomiso	Etravirina. tableta cada tableta contiene: Etravirina 200 mg. envase con 60 tabletas.	5,429.27	42	228,029.34
1	Respuesta al VIH/SIDA e ITS	4.2.1.7	FPGC-Fideicomiso	Lamivudina. Solución Cada 100 ml contienen: Lamivudina 1 g Envase con 240 ml y dosificador.	893.56	133	118,843.48
1	Respuesta al VIH/SIDA e ITS	4.2.1.7	FPGC-Fideicomiso	Lamivudina. Tableta Cada Tableta contiene: Lamivudina 150 mg Envase con 60 Tabletas.	394.00	22	8,668.00
1	Respuesta al VIH/SIDA e ITS	4.2.1.7	FPGC-Fideicomiso	Lamivudina/zidovudina. Tableta Cada Tableta contiene: Lamivudina 150 mg Zidovudina 300 mg Envase con 60 Tabletas.	595.00	244	145,180.00
1	Respuesta al VIH/SIDA e ITS	4.2.1.7	FPGC-Fideicomiso	Lopinavir-ritonavir. Solución Cada 100 ml contienen: Lopinavir 8.0 g Ritonavir 2.0 g Envase frasco ámbar con 160 ml y dosificador.	1,714.00	63	107,982.00
1	Respuesta al VIH/SIDA e ITS	4.2.1.7	FPGC-Fideicomiso	Lopinavir-ritonavir. Tableta Cada Tableta contiene: Lopinavir 100 mg Ritonavir 25 mg Envase con 60 Tabletas.	1,100.00	97	106,700.00

1	Respuesta al VIH/SIDA e ITS	4.2.1.7	FPGC-Fideicomiso	Lopinavir-ritonavir. Tableta Cada Tableta contiene: Lopinavir 200 mg Ritonavir 50 mg Envase con 120 Tabletas.	987.50	740	730,750.00	
1	Respuesta al VIH/SIDA e ITS	4.2.1.7	FPGC-Fideicomiso	Maraviroc. Tableta Cada Tableta contiene: Maraviroc 150 mg Envase con 60 Tabletas.	6,622.47	12	79,469.64	
1	Respuesta al VIH/SIDA e ITS	4.2.1.7	FPGC-Fideicomiso	Raltegravir. Comprimido Cada Comprimido contiene: Raltegravir potásico equivalente a 400 mg de raltegravir Envase con 60 Comprimidos.	3,610.07	468	1,689,512.76	
1	Respuesta al VIH/SIDA e ITS	4.2.1.7	FPGC-Fideicomiso	Ritonavir. Cápsula o Tableta Cada Cápsula o Tableta contiene Ritonavir 100 mg Envase con 30 Tabletas	347.96	1,363	474,269.48	
1	Respuesta al VIH/SIDA e ITS	4.2.1.7	FPGC-Fideicomiso	Tenofovir disoproxil fumarato o tenofovir. Tableta Cada Tableta contiene: Tenofovir disoproxil fumarato 300 mg ó Tenofovir disoproxil fumarato 300 mg equivalente a 245 mg de tenofovir disoproxil Envase con 30 Tabletas.	2,000.12	280	560,033.60	
1	Respuesta al VIH/SIDA e ITS	4.2.1.7	FPGC-Fideicomiso	Zidovudina. Solución Inyectable. Cada frasco ampulla contiene: Zidovudina 200 mg Envase con 5 frascos ampulla (200 mg/20 mL)	995.00	1	995.00	
1	Respuesta al VIH/SIDA e ITS	4.2.1.7	FPGC-Fideicomiso	Zidovudina. Solución Oral Cada 100 ml contienen: Zidovudina 1 g Envase con 240 ml.	680.00	146	99,280.00	
1	Respuesta al VIH/SIDA e ITS	4.2.1.7	FPGC-Fideicomiso	Eivitegravir/Cobicistat/Emtricitabina/Tenofovir Alafenamida. Tableta Cada tableta contiene: Eivitegravir 150 mg Cobicistat 150 mg Emtricitabina 200 mg Tenofovir alafenamida fumarato 11.2 mg equivalente a 10 mg de tenofovir alafenamida Envase con 30 tabletas.	2,000.00	36	72,000.00	
1	Respuesta al VIH/SIDA e ITS	4.2.1.7	FPGC-Fideicomiso	Eivitegravir/Cobicistat/Emtricitabina/Tenofovir Alafenamida. Tableta Cada tableta contiene: Tenofovir alafenamida fumarato 11.2 mg equivalente a 10 mg de tenofovir alafenamida Emtricitabina 200 mg Envase con 30 tabletas.	1,854.00	391	724,914.00	
1	Respuesta al VIH/SIDA e ITS	4.2.1.7	FPGC-Fideicomiso	Eivitegravir/Cobicistat/Emtricitabina/Tenofovir Alafenamida. Tableta Cada tableta contiene: Tenofovir alafenamida fumarato 28 mg equivalente a 25 mg de tenofovir alafenamida Emtricitabina 200 mg Envase con 30 tabletas.	1,854.00	391	724,914.00	
<b>TOTAL</b>								<b>24,104,848.96</b>

Nota: La fuente de información para estimar los medicamentos antirretrovirales con recursos del Fondo de Protección contra Gastos Catastróficos de la Comisión Nacional de Protección Social en Salud, será el Sistema de Administración Logística y Vigilancia de Antirretrovirales (SALVAR), por tanto, es obligatorio el uso del Sistema en las Entidades Federativas y que estas mantengan sus existencias y necesidades de medicamentos actualizadas a los cortes que establece el Centro Nacional para la Prevención y el Control del VIH/SIDA.

ÍNDICE. Representado por: **Número de Estrategia. Número de Línea de Acción, Número de Actividad General y Número de Acción Específica**

## L00 CENTRO NACIONAL DE EQUIDAD DE GÉNERO Y SALUD REPRODUCTIVA

No.	PROGRAMA	ÍNDICE	FUENTE DE FINANCIAMIENTO	CONCEPTO	PRECIO UNITARIO	CANTIDAD	TOTAL (PESOS)
1	Prevención y Control del Cáncer de la Mujer	4.4.1.2	Ramo 12-Apoyo Federal	Reactivos y Juegos de reactivos para pruebas específicas Reactivos completos para la cuantificación de ácidos nucleicos de los siguientes microorganismos: Virus de Inmunodeficiencia Humana, de la Hepatitis B, Hepatitis C, Virus del Papiloma Humano, Citomegalovirus, Chlamydia trachomatis y Mycobacterium tuberculosis. Equipo para mínimo 10 pruebas. RTC. <b>Descripción complementaria:</b> Reactivos completos para la cuantificación de ácidos nucleicos de Virus de Papiloma Humano por PCR	457.93	4,700	2,152,271.00
2	Salud Materna y Perinatal	1.1.1.3	Ramo 12-Apoyo Federal	Jeringas. De plástico grado médico, para aspiración manual endouterina, reesterilizable, capacidad de 60 ml, con anillo de seguridad, émbolo en forma de abanico, extremo interno en forma cónica, con anillo de goma negro en su interior y dos válvulas de control externas. Para cánulas de 4, 5, 6, 7, 8, 9 y 12 mm de diámetro. Pieza.	3,390.00	50	169,500.00
2	Salud Materna y Perinatal	1.1.1.3	Ramo 12-Apoyo Federal	Mifepristona. Tableta. Cada tableta contiene: Mifepristona 200 mg. Envase con una tableta.	910.00	50	45,500.00
2	Salud Materna y Perinatal	1.1.1.3	Ramo 12-Apoyo Federal	Misoprostol. Tableta. Cada tableta contiene: Misoprostol 200 µg. Envase con 12 tabletas.	650.00	83	53,950.00
2	Salud Materna y Perinatal	1.1.1.3	Ramo 12-Apoyo Federal	Pruebas Rápidas. Reactivo para la determinación cromatográfica, cualitativa de anticuerpos contra VIH tipo 1 y 2 y Treponema pallidum. Cada sobre contiene: · Cartucho de prueba. · Un bulbo de plástico con regulador de corrimiento. · Un bulbo de plástico vacío (pipeta para toma de muestra). · Una lanceta retráctil con 3 niveles de punción. Caja con 25 sobres.	150.00	179	26,850.00
2	Salud Materna y Perinatal	1.1.1.3	Ramo 12-Apoyo Federal	Impresión y elaboración de publicaciones oficiales y de información en general para difusión <b>Descripción complementaria:</b> Cartel Signos de Alarma en el Puerperio	3.61	800	2,888.00
2	Salud Materna y Perinatal	1.1.1.3	Ramo 12-Apoyo Federal	Impresión y elaboración de publicaciones oficiales y de información en general para difusión <b>Descripción complementaria:</b> Trípticos Signos de Alarma en el Puerperio	10.37	800	8,296.00
2	Salud Materna y Perinatal	1.1.1.3	Ramo 12-Apoyo Federal	Impresión y elaboración de publicaciones oficiales y de información en general para difusión <b>Descripción complementaria:</b> Caja Ácido Fólico	4.06	2,500	10,150.00
2	Salud Materna y Perinatal	1.1.1.3	Ramo 12-Apoyo Federal	Impresión y elaboración de publicaciones oficiales y de información en general para difusión <b>Descripción complementaria:</b> Lineamiento técnico. Atención y seguimiento del embarazo y su relación con el virus de Zika	37.73	50	1,886.50

2	Salud Materna y Perinatal	1.1.1.3	Ramo 12-Apoyo Federal	Impresión y elaboración de publicaciones oficiales y de información en general para difusión <b>Descripción complementaria:</b> Bolsas Señales de Alarma	27.97	2,500	69,925.00
2	Salud Materna y Perinatal	1.1.1.3	Ramo 12-Apoyo Federal	Impresión y elaboración de publicaciones oficiales y de información en general para difusión <b>Descripción complementaria:</b> Pendón Línea Telefónica 01800 MATERNA	524.96	50	26,248.00
2	Salud Materna y Perinatal	1.1.1.3	Ramo 12-Apoyo Federal	Impresión y elaboración de publicaciones oficiales y de información en general para difusión <b>Descripción complementaria:</b> Sombilla 01800 MATERNA	135.64	2,500	339,100.00
2	Salud Materna y Perinatal	1.1.1.3	Ramo 12-Apoyo Federal	Impresión y elaboración de publicaciones oficiales y de información en general para difusión <b>Descripción complementaria:</b> Dovelina Línea Telefónica 01800 MATERNA	416.56	2,500	1,041,400.00
2	Salud Materna y Perinatal	1.1.1.3	Ramo 12-Apoyo Federal	Impresión y elaboración de publicaciones oficiales y de información en general para difusión <b>Descripción complementaria:</b> Estrategia Nacional Lactancia Materna	38.15	50	1,907.50
2	Salud Materna y Perinatal	1.1.1.3	Ramo 12-Apoyo Federal	Impresión y elaboración de publicaciones oficiales y de información en general para difusión <b>Descripción complementaria:</b> Lineamiento técnico Triage Obstétrico, Código Mater y Equipo de Respuesta Inmediata Obstétrica	49.89	50	2,494.50
2	Salud Materna y Perinatal	1.1.1.3	Ramo 12-Apoyo Federal	Impresión y elaboración de publicaciones oficiales y de información en general para difusión <b>Descripción complementaria:</b> Kit Plan de Seguridad	16.16	2,500	40,400.00
2	Salud Materna y Perinatal	1.1.1.3	Ramo 12-Apoyo Federal	Impresión y elaboración de publicaciones oficiales y de información en general para difusión <b>Descripción complementaria:</b> Imán Línea Telefónica 01800 MATERNA	7.43	2,500	18,575.00
2	Salud Materna y Perinatal	1.1.1.3	Ramo 12-Apoyo Federal	Impresión y elaboración de publicaciones oficiales y de información en general para difusión <b>Descripción complementaria:</b> Lineamiento técnico de Prevención, Diagnóstico y Manejo del Parto Pretérmino	48.51	50	2,425.50
5	Prevención y Atención de la Violencia Familiar y de Género	7.2.1.1	Ramo 12-Apoyo Federal	Abacavir. Solución. Cada 100 ml contienen: Sulfato de abacavir equivalente a 2 g de abacavir. Envase con un frasco de 240 ml y pipeta dosificadora. <b>Descripción complementaria:</b> Abacavir. Clave del cuadro básico 4272, personas menores de 13 años o menores de 40 Kg.	578.00	2	1,156.00
5	Prevención y Atención de la Violencia Familiar y de Género	7.2.1.1	Ramo 12-Apoyo Federal	Efavirenz, emtricitabina, tenofovir fumarato de disoproxil. Tableta Cada Tableta contiene: Efavirenz 600 mg Emtricitabina 200 mg Fumarato de disoproxil de tenofovir 300 mg equivalente a 245 mg Tenofovir disoproxil Envase con 30 Tabletas.	2,332.03	32	74,624.96

INDICE: Representado por: **Número de Estrategia. Número de Línea de Acción, Número de Actividad General y Número de Acción Específica**



4	Prevención y Control de Dengue y Otros Vectores	6.3.2.1	Ramo 12-Apoyo Federal	Plaguicidas (insecticidas) <b>Descripción complementaria:</b> "Adulticida Organofosforado al 40% emulsión en agua en bidones de 20 litros"	14,400.00	30	432,000.00
4	Prevención y Control de Dengue y Otros Vectores	6.3.2.1	Ramo 12-Apoyo Federal	Plaguicidas (insecticidas) <b>Descripción complementaria:</b> "Adulticida organofosforado en base oleosa al 13.624% en tambores de 208 litros"	135,574.00	6	813,444.00
4	Prevención y Control de Dengue y Otros Vectores	6.3.3.1	Ramo 12-Apoyo Federal	Plaguicidas (insecticidas) <b>Descripción complementaria:</b> "Adulticida carbamato al 70% en cuñetes de 4.5 kg con 32 sobres de 143 gramos"	17,510.00	11	192,610.00
14	Prevención y Control de la Tuberculosis	1.5.2.1	Ramo 12-Apoyo Federal	Antibióticos (substancias y productos farmacéuticos) <b>Descripción complementaria:</b> Etambutol 400 mg, caja con 672 tabletas	450.24	6	2,701.44
14	Prevención y Control de la Tuberculosis	1.5.2.1	Ramo 12-Apoyo Federal	Antibióticos (substancias y productos farmacéuticos) <b>Descripción complementaria:</b> Pirazinamida 400 mg, caja con 672 tabletas	288.96	6	1,733.76
14	Prevención y Control de la Tuberculosis	1.5.3.1	Ramo 12-Apoyo Federal	Antibióticos (substancias y productos farmacéuticos) <b>Descripción complementaria:</b> Isoniazida 100 mg, caja con 100 tabletas	33.79	18	608.22
14	Prevención y Control de la Tuberculosis	2.4.1.1	Ramo 12-Apoyo Federal	Amikacina. Solución Inyectable. Cada ampollita o frasco ampulla contiene: Sulfato de amikacina equivalente a 500 mg de amikacina. Envase con 1 ampollita o frasco ampulla con 2 ml.	4.34	68	295.12
14	Prevención y Control de la Tuberculosis	2.4.1.1	Ramo 12-Apoyo Federal	Antibióticos (substancias y productos farmacéuticos) <b>Descripción complementaria:</b> Levofloxacino 250 mg, tableta	0.77	728	560.56
14	Prevención y Control de la Tuberculosis	2.4.1.1	Ramo 12-Apoyo Federal	Antibióticos (substancias y productos farmacéuticos) <b>Descripción complementaria:</b> Bedaquiline 100 mg, tableta	47.57	10	475.70
14	Prevención y Control de la Tuberculosis	2.4.1.1	Ramo 12-Apoyo Federal	Antibióticos (substancias y productos farmacéuticos) <b>Descripción complementaria:</b> Etambutol 400 mg, tabletas	0.67	780	522.60
14	Prevención y Control de la Tuberculosis	2.4.1.1	Ramo 12-Apoyo Federal	Antibióticos (substancias y productos farmacéuticos) <b>Descripción complementaria:</b> Cicloserina 250 mg, cápsula	6.08	208	1,264.64
14	Prevención y Control de la Tuberculosis	2.4.1.1	Ramo 12-Apoyo Federal	Antibióticos (substancias y productos farmacéuticos) <b>Descripción complementaria:</b> Isoniazida 300 mg, tableta	0.42	234	98.28
14	Prevención y Control de la Tuberculosis	2.4.1.1	Ramo 12-Apoyo Federal	Antibióticos (substancias y productos farmacéuticos) <b>Descripción complementaria:</b> Amoxicilina 875 mg + ácido clavulánico 125 mg, tabletas	2.98	10	29.80
14	Prevención y Control de la Tuberculosis	2.4.1.1	Ramo 12-Apoyo Federal	Antibióticos (substancias y productos farmacéuticos) <b>Descripción complementaria:</b> Delamanid 50 mg, tableta	64.12	10	641.20



14	Prevención y Control de la Tuberculosis	2.4.1.1	Ramo 12-Apoyo Federal	Antibióticos (substancias y productos farmaceuticos) Descripción complementaria: Etambutol 400 mg, tableta	0.62	780	483.60
14	Prevención y Control de la Tuberculosis	2.4.1.1	Ramo 12-Apoyo Federal	Antibióticos (substancias y productos farmaceuticos) Descripción complementaria: Linezolid 600 mg, tableta	30.93	10	309.30
14	Prevención y Control de la Tuberculosis	2.4.1.1	Ramo 12-Apoyo Federal	Antibióticos (substancias y productos farmaceuticos) Descripción complementaria: Protonamida 250 mg, tableta	1.78	1,250	2,225.00
14	Prevención y Control de la Tuberculosis	2.4.1.1	Ramo 12-Apoyo Federal	Antibióticos (substancias y productos farmaceuticos) Descripción complementaria: Cicloserina 250 mg, cápsula	6.01	520	3,125.20
14	Prevención y Control de la Tuberculosis	2.4.1.1	Ramo 12-Apoyo Federal	Antibióticos (substancias y productos farmaceuticos) Descripción complementaria: Isoniazida 300 mg, tableta	0.43	10	4.30
14	Prevención y Control de la Tuberculosis	2.4.1.1	Ramo 12-Apoyo Federal	Antibióticos (substancias y productos farmaceuticos) Descripción complementaria: Amoxicilina Acido clavulánico 875/125 mg, tableta	4.28	10	42.80
14	Prevención y Control de la Tuberculosis	2.4.1.1	Ramo 12-Apoyo Federal	Antibióticos (substancias y productos farmaceuticos) Descripción complementaria: Capreomicina 1 g, frasco con polvo para solución inyectable	75.17	10	751.70
14	Prevención y Control de la Tuberculosis	2.4.1.1	Ramo 12-Apoyo Federal	Antibióticos (substancias y productos farmaceuticos) Descripción complementaria: Pirazinamida 400 mg, tableta	0.43	1,560	670.80
14	Prevención y Control de la Tuberculosis	2.4.1.1	Ramo 12-Apoyo Federal	Antibióticos (substancias y productos farmaceuticos) Descripción complementaria: Clofazimina 100 mg, cápsula	22.03	10	220.30
14	Prevención y Control de la Tuberculosis	2.4.1.1	Ramo 12-Apoyo Federal	Antibióticos (substancias y productos farmaceuticos) Descripción complementaria: Capreomicina 1 g, frasco con polvo para solución inyectable	90.83	234	21,254.22
14	Prevención y Control de la Tuberculosis	2.4.1.1	Ramo 12-Apoyo Federal	Antibióticos (substancias y productos farmaceuticos) Descripción complementaria: Moxifloxacino 400 mg, tabletas	6.47	10	64.70
14	Prevención y Control de la Tuberculosis	2.4.1.1	Ramo 12-Apoyo Federal	Antibióticos (substancias y productos farmaceuticos) Descripción complementaria: Clofazimina 100 mg, cápsula	20.50	39	799.50
14	Prevención y Control de la Tuberculosis	2.4.1.1	Ramo 12-Apoyo Federal	Antibióticos (substancias y productos farmaceuticos) Descripción complementaria: Moxifloxacino 400 mg, tabletas	7.18	39	280.02
14	Prevención y Control de la Tuberculosis	2.4.1.1	Ramo 12-Apoyo Federal	Antibióticos (substancias y productos farmaceuticos) Descripción complementaria: Levofloxacino 250 mg, tableta	0.83	728	604.24
14	Prevención y Control de la Tuberculosis	2.4.1.1	Ramo 12-Apoyo Federal	Imipenem y cilastatina. Solución Inyectable Cada frasco ampúla con polvo contiene: Imipenem monohidratado equivalente a 500 mg de imipenem. Cilastatina sódica equivalente a 500 mg de cilastatina. Envase con un frasco ampúla	64.60	10	646.00

14	Prevención y Control de la Tuberculosis	2.4.1.1	Ramo 12-Apoyo Federal	Imipenem y ciliastatina. Solución Inyectable Cada frasco ampula con polvo contiene: Imipenem monohidratado equivalente a 500 mg de imipenem. Ciliastatina sódica equivalente a 500 mg de ciliastatina. Envase con un frasco ampula	69.15	10	691.50	
14	Prevención y Control de la Tuberculosis	2.4.1.1	Ramo 12-Apoyo Federal	Kanamicina. Solución Inyectable Cada frasco ampula contiene: Sulfato de kanamicina 1 g Envase con un frasco ampula.	49.36	10	493.60	
14	Prevención y Control de la Tuberculosis	2.4.1.1	Ramo 12-Apoyo Federal	Meropenem. Solución Inyectable Cada frasco ampula con polvo contiene: Meropenem trihidratado equivalente a 1 g de meropenem. Envase con 1 frasco ampula.	82.73	10	827.30	
14	Prevención y Control de la Tuberculosis	3.4.1.1	Ramo 12-Apoyo Federal	Antibióticos (substancias y productos farmacéuticos) Descripción complementaria: Isoniazida 100 mg, Caja con 100 tabletas	33.79	30	1,013.70	
<b>TOTAL</b>								<b>2,181,335.10</b>

**R00 CENTRO NACIONAL PARA LA SALUD DE LA INFANCIA Y LA ADOLESCENCIA**

No.	PROGRAMA	ÍNDICE	FUENTE DE FINANCIAMIENTO	CONCEPTO	PRECIO UNITARIO	CANTIDAD	TOTAL (PESOS)
1	Vacunación Universal	1.1.1.4	Ramo 12-Apoyo Federal	Vacuna Contra Difteria, Tos Ferina, Tetanos, Hepatitis B, Poliomieltitis Y Haemophilus influenzae Tipo B. Suspensión Inyectable. Cada frasco ampula con 0.5 ml contiene: Toxide diftérico no menos de 20 UI, Toxide tetánico no menos de 40 UI, Toxide pertussis 25 µg Hemaglutinina filamentosa 25 µg Poliovirus tipo 1 inactivado (Mahoney) 40 U Poliovirus tipo 2 inactivado (MEF1) 8 U Poliovirus tipo 3 inactivado (Saukett) 32 U Antígeno de superficie del virus de Hepatitis B 10 µg Polisacárido capsular de Haemophilus influenzae tipo b 12 µg Conjugado a la proteína tetánica 22-36 µg Envase con 10 frascos ampula con 1 dosis de 0.5 ml cada uno. <b>Descripción complementaria:</b> La clave, dosis y precio pueden variar	2,298.70	7,061	16,231,120.70
1	Vacunación Universal	1.2.3.1	Ramo 12-Apoyo Federal	Vacuna antiinfluenza. Suspensión Inyectable Cada dosis de 0.5 ml contiene: FrAcciones antigénicas purificadas de Virus de influenza inactivados correspondientes a las cepas: A/California/7/2009 (H1N1) 15 ?g HA A/Perth/16/2009 (H3N2) 15 ?g HA Cepa análoga A/Wisconsin/ 15/2009 B/Brisbane/60/2008 15 ?g HA Envase con 1 frasco ampula con 5 ml cada uno (10 dosis). <b>Descripción complementaria:</b> El precio es por el envase con 1 frasco ampula con 5 ml cada uno (10 dosis)	537.50	14,356	7,716,350.00

INDICE: Representado por: **Número de Estrategia. Número de Línea de Acción, Número de Actividad General y Número de Acción Específica**

1	Vacunación Universal	1.5.1.1	Ramo 12-Apoyo Federal	Vacuna triple viral (srp ) contra sarampión, rubéola y parotiditis. Solución inyectable Cada dosis de 0.5 ml de vacuna reconstituida contiene: Virus Atenuados de sarampión de las cepas Edmonston-Zagreb (cultivados en células diploides humanas) o Edmonston-Enders o Schwarz (cultivados en fibroblastos de embrión de pollo) 3.0 log10 a 4.5 log10 DICC50 o 1000 a 32000 DICC50 o 103 a 3.2 x 104 DICC50 Virus Atenuados de rubéola cepa Wistar RA27/3 (cultivado en células diploides humanas MRC-5 o WI-38) > 3.0 log10 DICC50 o > 1000 DICC50 o > 103 DICC50 Virus Atenuados de la parotiditis de las cepas Rubini o Leningrad-Zagreb o Jeryl Lynn o Urabe AM-9 o RT 4385 (cultivados en huevo embrionario de gallina o en células diploides humanas) > 3.7 log10 DICC50 o > 5000 DICC50 o > 5 x 103 DICC50 (> 4.3 log10 DICC50 o > 20000 DICC50 o > 2 x 104 para la cepa Jeryl Lynn) Envase con frasco ampula con liofilizado para una dosis y diluyente. <b>Descripción complementaria:</b> El precio es por envase con frasco ampula con liofilizado para una dosis y diluyente 8Vacuna de origen EUA)	123.93	5,250	650,632.50
<b>TOTAL</b>							
<b>55,041,970.12</b>							

**NOTA:** La descripción del objeto para el que serán utilizados los insumos que se indican en el presente anexo, se encuentran identificados en el **Módulo de Reportes-Presupuestación-Ramo 12**, (Formato Reporte de ramo 12 por entidad federativa, programa, fuente de financiamiento e insumo, bien o servicio), del **Sistema de Información para la Administración del Fondo para el Fortalecimiento de Acciones de Salud Pública en las Entidades Federativas, SIAFFASPE**, los cuales serán consumidos conforme a las metas e indicadores de cada Programa-----

Relación de insumos federales enviados en especie por "LOS PROGRAMAS" en materia de Salud Pública financiados con la fuente de financiamiento de Anexo IV – Apoyo Federal

L00 CENTRO NACIONAL DE EQUIDAD DE GÉNERO Y SALUD REPRODUCTIVA					
No.	PROGRAMA	ÍNDICE	FUENTE DE FINANCIAMIENTO	CONCEPTO	CANTIDAD (VOLUMEN)
4	Planificación Familiar y Anticoncepción	2.7.1.1	Anexo IV - Apoyo Federal	Levonorgestrel y etinilestradiol. Graega Cada Graega contiene: Levonorgestrel 0.15 mg Etinilestradiol 0.03 mg Envase con 28 Graegas. (21 con hormonales y 7 sin hormonales)	8,500

INDICE: Representado por: **Número de Estrategia. Número de Línea de Acción, Número de Actividad General y Número de Acción Específica**

4	Planificación Familiar y Anticoncepción	2.7.1.1	Anexo IV - Apoyo Federal	Levonorgestrel. Graega Cada Graega contiene: Levonorgestrel 0.03 mg Envase con 35 Graegas.	1,500
4	Planificación Familiar y Anticoncepción	2.7.1.1	Anexo IV - Apoyo Federal	desogestrel y etinilestradiol. Tableta. Cada tableta contiene: desogestrel 0.15 mg Etilnilestradiol 0.03 mg Envase con 28 Tabletas. (21 con hormonales y 7 sin hormonales).	1,500
4	Planificación Familiar y Anticoncepción	2.7.1.2	Anexo IV - Apoyo Federal	Noretisterona y estradiol. Solución Inyectable Cada ampollita o jeringa contiene: Enantato de noretisterona 50 mg Valerato de estradiol 5 mg Envase con una ampollita o jeringa con un ml.	13,000
4	Planificación Familiar y Anticoncepción	2.7.1.2	Anexo IV - Apoyo Federal	Noretisterona. Solución inyectable oleosa. Cada ampollita contiene: Enantato de noretisterona 200 mg Envase con una ampollita de 1 ml.	11,000
4	Planificación Familiar y Anticoncepción	2.7.1.4	Anexo IV - Apoyo Federal	Levonorgestrel. Comprimido o Tableta Cada Comprimido o Tableta contiene: Levonorgestrel 0.750 mg Envase con 2 Comprimidos o Tabletas.	2,000
4	Planificación Familiar y Anticoncepción	2.7.1.7	Anexo IV - Apoyo Federal	Condón masculino. De hule látex. Envase con 100 piezas.	8,000
4	Planificación Familiar y Anticoncepción	2.7.1.8	Anexo IV - Apoyo Federal	Condón femenino. De poliuretano o látex lubricado con dos anillos flexibles en los extremos. Envase con 1, 2 ó 3 piezas en empaque individual.	300
4	Planificación Familiar y Anticoncepción	2.7.1.9	Anexo IV - Apoyo Federal	Dispositivos. Intrauterino. T de cobre, 380 A. Anticonceptivo estéril con 380 mm2, de cobre, plástico grado médico 77% y sulfato de bario USP 23%, con filamento largo de 30 cm con tubo insertor, tope y émbolo insertor. Pieza.	3,000
4	Planificación Familiar y Anticoncepción	2.7.1.10	Anexo IV - Apoyo Federal	Dispositivos. Dispositivo Intrauterino, T de cobre para nulíparas, estéril, con 380 mm2 de cobre enrollado con bordes redondos, con longitud horizontal de 22.20 a 23.20 mm, longitud vertical de 28.0 a 30.0 mm, filamento de 20 a 25 cm, bastidor con una mezcla del 77 al 85% de plástico grado médico y del 15 al 23% de sulfato de bario, con tubo insertor y aplicador montable con tope cervical. Pieza.	500
<b>TOTAL (PESOS)</b>					<b>1,703,518.00</b>

## 000 CENTRO NACIONAL DE PROGRAMAS PREVENTIVOS Y CONTROL DE ENFERMEDADES

No.	PROGRAMA	ÍNDICE	FUENTE DE FINANCIAMIENTO	CONCEPTO	CANTIDAD (VOLUMEN)
10	Prevención y Control de la Diabetes	1.1.1.1	Anexo IV - Apoyo Federal	Tiras Reactivas Tira Reactiva. Para determinación de glucosa en sangre capilar con límite de medición en glucómetro hasta 500 o 600 mg/dl. Con membrana hidrofílica impregnada con activante químico: glucosa oxidasa, con reductor e indicador o glucosa deshidrogenasa. Para la determinación de glucosa. Envase con 25, 50 o 100 tiras. TATC.	50,000
10	Prevención y Control de la Diabetes	3.1.1.1	Anexo IV - Apoyo Federal	Prueba en tira reactiva, cartucho o cubeta de reacción descartable, para la determinación cuantitativa de hemoglobina glucosilada fracción A1c en sangre capilar venosa. Caja con 10 ó 20 pruebas.	9,820
10	Prevención y Control de la Diabetes	3.1.4.1	Anexo IV - Apoyo Federal	Tiras Reactivas Tira reactiva para la determinación semicuantitativa de microalbumina en orina, en un rango de 10 a 100 mg/L, en un	23,000

				tiempo aproximado de un minuto. Tubo con 25, 30 o 50 tiras reactivas. RTC y/o TA.	
11	Prevención y Control de la Obesidad y Riesgo Cardiovascular	1.1.1.1	Anexo IV - Apoyo Federal	Tiras Reactivas Tira reactiva para la determinación semicuantitativa de microalbúmina en orina, en un rango de 10 a 100 mg/L, en un tiempo aproximado de un minuto. Tubo con 25, 30 o 50 tiras reactivas. RTC y/o TA.	11,408
11	Prevención y Control de la Obesidad y Riesgo Cardiovascular	1.1.1.1	Anexo IV - Apoyo Federal	Tiras reactivas para determinación cuantitativa de perfil de lípidos (para ser utilizadas en equipo portátil) para la determinación cuantitativa de colesterol total, colesterol HDL, colesterol LDL, triglicéridos), presentación: frasco con 10, 15 o 25 tiras reactivas.	31,561
<b>TOTAL (PESOS)</b>					<b>7,553,788.55</b>

### R00 CENTRO NACIONAL PARA LA SALUD DE LA INFANCIA Y LA ADOLESCENCIA

No.	PROGRAMA	ÍNDICE	FUENTE DE FINANCIAMIENTO	CONCEPTO	CANTIDAD (VOLUMEN)
1	Vacunación Universal	1.1.1.1	Anexo IV - Apoyo Federal	Vacuna b.c.g. Suspensión Inyectable Cada dosis de 0.1 ml de la Suspensión reconstituida de bacilos Atenuados contiene la cepa: Francesa 1173P2 200 000-500 000 UFC o Danesa 1331 200 000-300 000 UFC o Glaxo* 1077 800 000-3 200 000 UFC o Tokio 172 200 000-3 000 000 UFC o Montreal 200 000-3 200 000 UFC o Moscow 100 000-3 300 000 UFC Envasa con frasco ampúla o ampolleta con liofilizado para 10 dosis y ampolletas con diluyente de 1.0 ml. *Semilla Mérieux. <b>Descripción complementaria:</b> El precio es por Envasa con frasco ampúla o ampolleta con liofilizado para 10 dosis y ampolletas con diluyente	3,349
1	Vacunación Universal	1.1.1.2	Anexo IV - Apoyo Federal	Vacuna recombinante contra la hepatitis b. Suspensión Inyectable. Cada dosis de 0.5 ml contiene: Antígeno de superficie del virus de la hepatitis B purificado DNA recombinante 10 ?g. Envasa con jeringa prellenada con 0.5 ml o frasco ampúla con 0.5 ml. <b>Descripción complementaria:</b> Precio por envase con jeringa prellenada con 0.5 ml o frasco ampúla con 0.5 ml.	17,970
1	Vacunación Universal	1.1.1.3	Anexo IV - Apoyo Federal	Vacuna recombinante contra la hepatitis b. Suspensión Inyectable Cada dosis de 1 ml contiene: AgsHb 20 ?g. Envasa con un frasco ampúla con 10 ml (10 dosis). <b>Descripción complementaria:</b> El precio es por envase con un frasco ampúla con 10 ml (10 dosis).	1,166
1	Vacunación Universal	1.1.1.7	Anexo IV - Apoyo Federal	Vacuna antineumocócica. Solución Inyectable Cada dosis de 0.5 ml contiene: Polioisidos purificados del Streptococcus pneumoniae serotipos 1, 2, 3, 4, 5, 6B, 7F, 8, 9N, 9V, 10A, 11A, 12F, 14, 15B, 17F, 18C, 19A, 19F, 20, 22F, 23F y 33F, cada uno con 25 ?g. Envasa con jeringa prellenada de 0.5 ml. <b>Descripción complementaria:</b> El precio es por envase con jeringa prellenada de 0.5 ml. (1 dosis)	2,840
1	Vacunación Universal	1.1.1.8	Anexo IV - Apoyo Federal	Vacuna doble viral (sr) contra sarampión y rubéola. Suspensión Inyectable Cada dosis de 0.5 ml de vacuna reconstituida contiene: Virus Atenuados del sarampión cepa Edmonston-Zagreb	1,400

ÍNDICE: Representado por: Número de Estrategia. Número de Línea de Acción, Número de Actividad General y Número de Acción Específica

				(cultivados en células diploides humanas) o cepa Enders o cepa Schwarz (cultivados en fibroblastos de embrión de pollo) 3.0 log10 a 4.5 log10 DICC50 o 1000 a 32000 DICC50 o 103 a 3.2 x 104 DICC50 Virus Atenuados de la rubéola cepa Wistar RA 27/3 (cultivados en células diploides humanas MRC-5 o WI-38) > 3.0 log10 DICC50 o >= 1000 DICC50 o >= 103 DICC50 Envase con liofilizado para 10 dosis y diluyente. <b>Descripción complementaria:</b> El precio es por envase con liofilizado para 10 dosis y diluyente.		
1	Vacunación Universal	1.1.1.9	Anexo IV - Apoyo Federal	Toxoides tetánico y diftérico(td). Suspensión Inyectable Por formulación de proceso Cada dosis de 0.5 ml contiene: Toxide diftérico no más de 5 Lf. Toxide tetánico no más de 25 Lf. O Por potencia de producto terminado. Cada dosis de 0.5 ml contiene: Toxoides: Toxide diftérico. Método de Reto: No menos de 2 UI. Método de seroneutralización: Mínimo 0.5 UI de antitoxina/ml de suero. Toxoides: Toxide tetánico. Método de Reto: No menos de 20 UI. Método de seroneutralización: Mínimo 2 UI de antitoxina/ml de suero. Envase con frasco ampula con 5 ml (10 dosis). <b>Descripción complementaria:</b> El precio es por envase con frasco ampula con 5 ml (10 dosis).	5,416	
1	Vacunación Universal	1.1.1.10	Anexo IV - Apoyo Federal	Vacuna de refuerzo contra difteria, tetanos y tosferina acelular (tdpa). Suspensión Inyectable Cada dosis de 0.5 ml contiene: Toxide diftérico no menos de 2 UI (2 ó 2.5 Lf) Toxide tetánico no menos de 20 UI (5 Lf) Toxide pertussis 2.5 ó 8 ?g Hemaglutinina Filamentosa (FHA) 5 ó 8 ?g Pertacina (Proteína de Membrana exterior de 99 Kda-PRN) 2.5 ó 3 ?g Con o sin Fimbras tipos 2 y 3 y ?g Envase con 1 frasco ampula con una dosis de 0.5 ml. <b>Descripción complementaria:</b> Precio por envase con 1 frasco ampula con una dosis. La clave puede variar a la 020.000.3808.00 dependiendo la disponibilidad y presentación 1 Jeringa prellenada con una dosis de 0.5ml	14,380	
1	Vacunación Universal	1.1.2.1	Anexo IV - Apoyo Federal	Vacuna antipertussis con toxoides diftérico y tetánico (dpt). Suspensión Inyectable * Cada dosis de 0.5 ml contiene: Bordetella pertussis No más de 16 Uo Toxide diftérico No más de 30 Lf Toxide tetánico No más de 25 Lf o **Cada dosis de 0.5 ml contiene: Bordetella pertussis No menos de 4 UI Toxoides: Toxide diftérico Método de Reto : No menos de 30 UI Método de Seroneutralización Mínimo 2 UI de antitoxina/ml de suero. Toxide: Toxide tetánico Método de Reto: No menos de 40 UI en cobayos o No menos de 60 UI en ratones Método de Seroneutralización: Mínimo 2 UI de antitoxina/ml de suero. Envase con frasco ampula de 5 ml (10 dosis) *Formulación de proceso **Potencia de producto terminado <b>Descripción complementaria:</b> El precio es por envase con frasco ampula de 5 ml (10 dosis)	1,561	
1	Vacunación Universal	1.5.1.1	Anexo IV - Apoyo Federal	Vacuna triple viral (srp ) contra sarampión, rubéola y parotiditis. Solución Inyectable Cada dosis de 0.5 ml de vacuna reconstituida contiene: Virus Atenuados de sarampión de las cepas Edmonston-Zagreb (cultivados en células diploides humanas) o Edmonston-	39,780	

INDICE: Representado por: **Número de Estrategia. Número de Línea de Acción, Número de Actividad General y Número de Acción Específica**

				<p>Enders o Schwarz (cultivados en fibroblastos de embrión de pollo) 3.0 log10 a 4.5 log10 DICC50 o 1000 a 32000 DICC50 o 103 a 3.2 x 104 DICC50 Virus Atenuados de rubéola cepa Wistar RA27/3 (cultivado en células diploides humanas MRC-5 o WI-38) &gt; 3.0 log10 DICC50 o &gt; 1000 DICC50 o &gt; 103 DICC50 Virus Atenuados de la parotiditis de las cepas Rubini o Leningrad-Zagreb o Jeryl Lynn o Urabe AM-9 o RIT 4385 (cultivados en huevo embrionario de gallina o en células diploides humanas) &gt; 3.7 log10 DICC50 o &gt; 5000 DICC50 o &gt; 5 x 103 DICC50 (&gt; 4.3 log10 DICC50 o &gt; 20000 DICC50 o &gt; 2 x 104 para la cepa Jeryl Lynn) Envase con frasco ampulita con liofilizado para una dosis y diluyente.                  Descripción complementaria: El precio es por envase con frasco ampulita con liofilizado para una dosis y diluyente</p>	<p>10,109,701.10</p>
--	--	--	--	---	----------------------

TOTAL (PESOS)

GRAN TOTAL (PESOS)

19,367,007.65

**NOTA:** Para el programa de Planificación Familiar y Anticoncepción a cargo del Centro Nacionales de Equidad de Género y Salud Reproductiva; los programas de Diabetes mellitus, Obesidad y riesgo cardiovascular y la Prevención y control de la Tuberculosis a cargo del Centro Nacional de Programas Preventivos y Control de Enfermedades; y para el programa de Vacunación universal a cargo del Centro Nacional para la Salud de la Infancia y la Adolescencia, tendrán como fuente de financiamiento adicional recursos del Anexo IV – Apoyo Federal, los cuales serán ministrados a través del Ramo 12.

APÉNDICE

CONVENIO ESPECIFICO EN MATERIA DE MINISTRACION DE SUBSIDIOS PARA EL FORTALECIMIENTO DE ACCIONES DE SALUD PUBLICA EN LAS ENTIDADES FEDERATIVAS QUE CELEBRAN, EL EJECUTIVO FEDERAL, POR CONDUCTO DE "LA SECRETARIA", Y EL EJECUTIVO DEL ESTADO LIBRE Y SOBERANO DE DURANGO POR CONDUCTO DE "LA ENTIDAD".

La información de la distribución de los recursos presupuestarios del ramo 33, Aportación Estatal, y Otra, así como los de la Comisión Nacional de Protección Social en Salud, CNPSS, ANEXO IV y Fondo de Protección contra Gastos Catastróficos, FPGC, no forman parte de los recursos federales ministrados por "LA SECRETARIA" a "LA ENTIDAD" con motivo del presente convenio, se colocan sólo para efectos de la evaluación de la eficiencia y eficacia de "LOS PROGRAMAS".

Resumen de recursos por fuente de financiamiento  
(Monto pesos)

N o.	UNIDAD RESPONSABLE / PROGRAMA DE ACCIÓN	SPPS RAMO 12		SUBTOTAL	RAMO 33	APORTACIÓN ESTATAL	OPORTUNIDADES	OTRA	SUBTOTAL	CNPSS			TOTAL
		RECURSOS FINANCIEROS CASSCO CAUSES	INSUMOS							RECURSOS FINANCIEROS FASSA - P FASSA - C RECTORIA	ANEXO IV PRORESPPO, APOYO FEDERAL INSUMOS Y CONSEJ	SMS XXI APOYO FEDERAL ESQUEMOS E INSUMOS)	
1	Promoción de la Salud y Determinantes Sociales	0.00	0.00	0.00	524,800.00	0.00	0.00	0.00	524,800.00	1,923,918.50	0.00	0.00	2,448,718.50
2	Entornos y Comunidades Saludables	708,179.42	0.00	708,179.42	1,707,024.76	0.00	0.00	0.00	1,707,024.76	0.00	0.00	0.00	2,415,204.18
3	Alimentación y Actividad Física	9,300,000.00	0.00	9,300,000.00	190,000.00	0.00	0.00	0.00	190,000.00	0.00	0.00	0.00	9,490,000.00
	<b>Total:</b>	<b>10,008,179.42</b>	<b>0.00</b>	<b>10,008,179.42</b>	<b>2,421,824.76</b>	<b>0.00</b>	<b>0.00</b>	<b>0.00</b>	<b>2,421,824.76</b>	<b>1,923,918.50</b>	<b>0.00</b>	<b>0.00</b>	<b>14,353,922.88</b>
310 DIRECCIÓN GENERAL DE PROMOCIÓN DE LA SALUD													
1	Salud Mental	0.00	0.00	0.00	0.00	0.00	0.00	0.00	0.00	0.00	0.00	0.00	0.00
	<b>Total:</b>	<b>0.00</b>	<b>0.00</b>	<b>0.00</b>	<b>0.00</b>	<b>0.00</b>	<b>0.00</b>	<b>0.00</b>	<b>0.00</b>	<b>0.00</b>	<b>0.00</b>	<b>0.00</b>	<b>0.00</b>
311 SECRETARIADO TÉCNICO DEL CONSEJO NACIONAL DE SALUD MENTAL													
1	Seguridad Vial	519,000.00	0.00	519,000.00	239,000.00	0.00	0.00	0.00	239,000.00	0.00	0.00	0.00	758,000.00
2	Prevención de Accidentes en Grupos Vulnerables	249,291.00	0.00	249,291.00	350,000.00	0.00	0.00	0.00	350,000.00	0.00	0.00	0.00	599,291.00
	<b>Total:</b>	<b>768,291.00</b>	<b>0.00</b>	<b>768,291.00</b>	<b>589,000.00</b>	<b>0.00</b>	<b>0.00</b>	<b>0.00</b>	<b>589,000.00</b>	<b>0.00</b>	<b>0.00</b>	<b>0.00</b>	<b>1,357,291.00</b>
315 SECRETARIADO TÉCNICO DEL CONSEJO NACIONAL PARA LA PREVENCIÓN DE ACCIDENTES													





N o.	UNIDAD RESPONSABLE / PROGRAMA DE ACCIÓN	SPPS RAMO 12		SUBTOTAL	RAMO 33	APORTACIÓN ESTATAL	OPORTUNIDAD	OTRA	SUBTOTAL	CNPSS			TOTAL
		RECURSOS FINANCIEROS CASSCO CAUBES	INSUMOS							RECURSOS FINANCIEROS FASSA - P FASSA - C RECTORIA	RECURSOS FINANCIEROS	RECURSOS FINANCIEROS	
<b>316 DIRECCIÓN GENERAL DE EPIDEMIOLOGÍA</b>													
1	Sistema Nacional de Vigilancia Epidemiológica	1,098,868.00	0.00	1,098,868.00	413,000.00	0.00	0.00	0.00	413,000.00	0.00	0.00	0.00	1,511,868.00
2	SINAVE (Componente de Vigilancia por Laboratorio)	998,207.60	64,639.00	1,062,846.60	0.00	0.00	0.00	0.00	0.00	0.00	0.00	0.00	1,062,846.60
	<b>Total:</b>	<b>2,096,775.60</b>	<b>64,639.00</b>	<b>2,161,414.60</b>	<b>413,000.00</b>	<b>0.00</b>	<b>0.00</b>	<b>0.00</b>	<b>413,000.00</b>	<b>0.00</b>	<b>0.00</b>	<b>0.00</b>	<b>2,574,414.60</b>
<b>K00 CENTRO NACIONAL PARA LA PREVENCIÓN Y EL CONTROL DEL VIH/SIDA</b>													
1	Respuesta al VIH/SIDA e ITS	159,440.00	1,090,647.00	1,250,087.00	1,907,110.15	75,000.00	0.00	0.00	1,982,110.15	2,802,227.10	0.00	26,100,331.96	32,134,766.21
	<b>Total:</b>	<b>159,440.00</b>	<b>1,090,647.00</b>	<b>1,250,087.00</b>	<b>1,907,110.15</b>	<b>75,000.00</b>	<b>0.00</b>	<b>0.00</b>	<b>1,982,110.15</b>	<b>2,802,227.10</b>	<b>0.00</b>	<b>26,100,331.96</b>	<b>32,134,766.21</b>
<b>L00 CENTRO NACIONAL DE EQUIDAD DE GÉNERO Y SALUD REPRODUCTIVA</b>													
1	Prevención y Control del Cáncer de la Mujer Perinatal	5,437,447.32	2,182,271.00	7,619,718.32	4,890,800.00	0.00	0.00	0.00	4,890,800.00	5,817,966.83	0.00	0.00	18,207,975.15
2	Salud Materna y Perinatal	10,608,237.28	1,881,496.00	12,489,733.28	1,424,170.00	0.00	0.00	0.00	1,424,170.00	12,359,390.58	993,355.46	0.00	27,246,649.32
3	Salud Sexual y Reproductiva para Adolescentes	1,265,089.20	0.00	1,265,089.20	431,000.00	0.00	0.00	0.00	431,000.00	2,115,084.26	0.00	0.00	3,831,133.46
4	Planificación Familiar y Anticoncepción	1,114,732.00	0.00	1,114,732.00	2,244,832.29	0.00	0.00	0.00	2,244,832.29	19,469,045.14	0.00	0.00	22,829,409.43
5	Prevención y Atención de la Violencia de Género	3,106,438.50	79,276.86	3,185,715.36	1,235,999.00	0.00	0.00	0.00	1,235,999.00	2,445,408.00	0.00	0.00	6,867,122.36
6	Salud Sexual y de Género	656,112.00	0.00	656,112.00	633,863.00	0.00	0.00	0.00	633,863.00	0.00	0.00	0.00	1,289,975.00
	<b>Total:</b>	<b>22,207,736.30</b>	<b>4,063,043.86</b>	<b>26,270,780.16</b>	<b>10,860,164.29</b>	<b>0.00</b>	<b>0.00</b>	<b>0.00</b>	<b>10,860,164.29</b>	<b>42,205,864.61</b>	<b>993,355.46</b>	<b>0.00</b>	<b>69,361,164.72</b>
<b>O00 CENTRO NACIONAL DE PROGRAMAS PREVENTIVOS Y CONTROL DE ENFERMEDADES</b>													
1	Prevención y Control de la Rabia Humana	267,434.00	80,896.00	348,330.00	13,205,002.00	0.00	0.00	0.00	13,205,002.00	1,074,000.00	0.00	0.00	14,627,332.00
2	Prevención y Control de la Brucelosis	0.00	0.00	0.00	48,977.67	0.00	0.00	0.00	48,977.67	39,547.17	0.00	0.00	88,524.84
3	Prevención y Control de la Rickettsiosis	0.00	0.00	0.00	731,300.00	0.00	0.00	0.00	731,300.00	22,320.00	0.00	0.00	753,620.00
4	Prevención y Control de Dengue y Otros Vectores	1,027,864.00	2,057,000.00	3,084,864.00	8,731,535.86	0.00	0.00	0.00	8,731,535.86	2,872,286.00	0.00	0.00	14,688,385.86
5	Prevención y Control del Paludismo	274,300.00	0.00	274,300.00	6,163,828.00	0.00	0.00	0.00	6,163,828.00	54,060.00	0.00	0.00	6,492,188.00
6	Eliminación de la Oncocecosis	0.00	0.00	0.00	0.00	0.00	0.00	0.00	0.00	0.00	0.00	0.00	0.00
7	Prevención y Control de la Enfermedad de Chagas	0.00	0.00	0.00	0.00	0.00	0.00	0.00	0.00	0.00	0.00	0.00	0.00
8	Prevención y Control de las Leishmaniasis	0.00	0.00	0.00	0.00	0.00	0.00	0.00	0.00	0.00	0.00	0.00	0.00
9	Prevención y Control de la Intoxicación por Picadura de Alacrán	110,220.00	0.00	110,220.00	19,088,347.00	0.00	0.00	0.00	19,088,347.00	11,906,330.00	0.00	0.00	31,104,897.00
10	Prevención y Control de la Diabetes	2,147,809.17	0.00	2,147,809.17	4,790,106.60	0.00	0.00	0.00	4,790,106.60	14,716,342.06	0.00	0.00	21,656,257.83


N o.	UNIDAD RESPONSABLE / PROGRAMA DE ACCIÓN	SPPS RAMO 12		SUBTOTAL	RAMO 33	APORTACIÓN ESTATAL	OPORTUNIDADES	OTRA	SUBTOTAL	CNPSS			TOTAL
		RECURSOS FINANCIEROS CASSCO CAUSES	INSUMOS							RECURSOS FINANCIEROS FASSA - P FASSA - C RECTORIA	ANEXO IV PRORESPP, APOYO FEDERAL INSUMOS Y CONSEJ	SMS XXI APOYO FEDERAL (PR ESUESTO E INSUMOS)	
1	Prevención y Control de la Obesidad y Riesgo Cardiovascular	5,724,679.00	0.00	5,724,679.00	763,659.50	0.00	0.00	0.00	763,659.50	15,642,287.75	0.00	0.00	22,130,626.25
1	Atención del Envejecimiento	824,983.83	0.00	824,983.83	1,093,300.00	0.00	0.00	0.00	1,093,300.00	989,989.92	0.00	0.00	2,908,253.75
1	Prevención, Detección y Control de los Problemas de Salud Bucal	117,536.00	0.00	117,536.00	3,767,749.14	0.00	0.00	0.00	3,767,749.14	6,155,911.28	0.00	0.00	10,041,196.42
1	Prevención y Control de la Tuberculosis	0.00	43,439.10	43,439.10	438,448.72	0.00	0.00	0.00	438,448.72	1,226,360.34	0.00	0.00	1,708,248.16
1	Eliminación de la Leprosia	0.00	0.00	0.00	372,967.20	0.00	0.00	0.00	372,967.20	58,123.64	0.00	0.00	431,090.84
1	Atención de Urgencias Epidemiológicas y Preventivas	183,900.41	0.00	183,900.41	389,807.73	0.00	0.00	0.00	389,807.73	0.00	0.00	0.00	553,708.14
1	Enfermedades Diarriales Agudas y Cólera	131,891.86	0.00	131,891.86	169,919.36	0.00	0.00	0.00	169,919.36	685,100.00	0.00	0.00	986,911.22
1	Prevención y Control de las Enfermedades Respiratorias e Influenza	24,120.00	0.00	24,120.00	1,599,053.70	0.00	0.00	0.00	1,599,053.70	2,722,860.53	0.00	0.00	4,345,854.23
<b>Total:</b>		<b>10,834,138.27</b>	<b>2,181,335.10</b>	<b>13,015,773.37</b>	<b>61,334,002.48</b>	<b>0.00</b>	<b>0.00</b>	<b>0.00</b>	<b>61,334,002.48</b>	<b>85,167,318.69</b>	<b>0.00</b>	<b>0.00</b>	<b>132,517,094.54</b>
<b>R00 CENTRO NACIONAL PARA LA SALUD DE LA INFANCIA Y LA ADOLESCENCIA</b>													
1	Vacunación Universal	2,873,033.00	24,598,103.20	27,471,136.20	16,226,095.75	0.00	0.00	0.00	16,226,095.75	26,202,976.19	0.00	0.00	69,900,205.14
2	Salud para la Infancia y la Adolescencia	617,920.00	0.00	617,920.00	3,987,472.93	0.00	0.00	0.00	3,987,472.93	2,014,591.73	0.00	0.00	6,589,984.66
3	Cáncer en la Infancia y la Adolescencia	555,855.00	0.00	555,855.00	1,212,663.59	0.00	0.00	0.00	1,212,663.59	1,021,654.30	0.00	0.00	2,790,172.89
<b>Total:</b>		<b>4,046,808.00</b>	<b>24,598,103.20</b>	<b>28,644,911.20</b>	<b>21,396,232.27</b>	<b>0.00</b>	<b>0.00</b>	<b>0.00</b>	<b>21,396,232.27</b>	<b>29,239,222.22</b>	<b>0.00</b>	<b>0.00</b>	<b>79,260,365.69</b>
<b>Gran Total:</b>		<b>50,121,866.99</b>	<b>32,027,783.16</b>	<b>82,149,636.75</b>	<b>96,821,333.95</b>	<b>75,000.00</b>	<b>0.00</b>	<b>0.00</b>	<b>96,996,333.95</b>	<b>134,339,551.32</b>	<b>993,365.46</b>	<b>26,100,331.96</b>	<b>342,579,009.44</b>


**NOTA:** La descripción detallada de los insumos/servicios a adquirir o contratar con los recursos que se indican en el presente Apéndice, se encuentran identificados en los siguientes módulos del Sistema de Información para la Administración del Fondo para el Fortalecimiento de Acciones de Salud Pública en las Entidades Federativas, SIAFFASPE: Módulo de Reportes-Presupuestación-Ramo 12 (Formato Reporte de ramo 12 por entidad federativa, programa, fuente de financiamiento e insumo, bien o servicio); Módulo de Reportes-Presupuestación-Ramo 33 (Formato Reporte de ramo 33 por entidad federativa, programa, fuente de financiamiento e insumo, bien o servicio); y Módulo de Reportes-Presupuestación-Anexo IV-PRORESPP, (Formato 20% del Anexo IV-PRORESPP, Reporte de montos por insumo, bien o servicio).


POR "LA SECRETARÍA"


  
Dr. Hugo López Gatell Ramírez  
Subsecretario de Prevención y Promoción de la Salud


  
Dr. Ricardo Cortés Alcalá  
Director General de Promoción de la Salud


  
Dr. Rufino Luna Gordillo  
Director General Adjuato Salud Reproductiva  
En suplencia por ausencia del Titular del Centro Nacional de Equidad de Género y Salud Reproductiva de conformidad con lo dispuesto en el Artículo 55 del reglamento interior de la Secretaría de Salud.


  
Dr. José Luis Alomía Zegarra  
Director General de Epidemiología

  
Dr. Ruy López Ridaura  
Director General del Centro Nacional de Programas Preventivos y Control de Enfermedades

  
T.R. María Virginia González Torres  
Secretaria Técnica del Consejo Nacional de Salud Mental  
**Luis Gerardo Acosta del Lago**  
Director de Identificación y Coordinación Institucional  
En suplencia por ausencia de la Secretaria Técnica del Consejo Nacional de Salud Mental, en términos de lo dispuesto en el artículo 55 del Reglamento Interior de la Secretaría de Salud.

  
Mtro. Agustín López González  
Director de Prevención y Participación Social  
En suplencia por ausencia del Director General del Centro Nacional para la Prevención y el Control del VIH/SIDA, en términos de lo dispuesto en el artículo 55 del Reglamento Interior de la Secretaría de Salud.

  
Dr. Arturo García Cruz  
Secretario Técnico del Consejo Nacional para la Prevención de Accidentes

  
M.C.S.S. Miriam Esther Veras Godoy  
Directora General del Centro Nacional para la Salud de la Infancia y la Adolescencia

HOJA UNO DE FIRMAS DEL CONVENIO MODIFICATORIO AL CONVENIO ESPECIFICO EN MATERIA DE MINISTRACIÓN DE SUBSIDIOS PARA EL FORTALECIMIENTO DE ACCIONES DE SALUD PÚBLICA EN LAS ENTIDADES FEDERATIVAS, QUE CELEBRAN, EL EJECUTIVO FEDERAL POR CONDUCTO DE LA SECRETARIA DE SALUD "LA SECRETARÍA", Y EL EJECUTIVO DEL ESTADO LIBRE Y SOBERANO DE DURANGO POR CONDUCTO DE "LA ENTIDAD", EL 02 DE MAYO DE 2019.

**SEGUNDA.**- “**LAS PARTES**” acuerdan que salvo por lo expresamente estipulado en el presente instrumento jurídico, todas las demás obligaciones del “**CONVENIO PRINCIPAL**” deberán permanecer sin cambio alguno, por lo que reconocen y ratifican la plena vigencia del “**CONVENIO PRINCIPAL**”.

**TERCERA.**- “**LAS PARTES**” convienen en que la ejecución del presente instrumento no constituye una novación de cualquier obligación establecida en el “**CONVENIO PRINCIPAL**”.

**CUARTA.** “**LAS PARTES**” convienen en que para la interpretación y cumplimiento del presente Convenio, será aplicable el derecho federal vigente y se someten irrevocablemente a la jurisdicción de los tribunales federales competentes en la Ciudad de México, renunciando a cualquier otra jurisdicción que, en razón de su domicilio presente o futuro o por cualquier otra razón, les pudiera corresponder.

**QUINTA.** El presente **Convenio Modificatorio** empezará surtir efectos a partir de la fecha de su firma, y se mantendrá en vigor hasta el **31 de diciembre de 2019**.

Estando enteradas las partes del contenido y de su alcance legal, lo firman al margen y al calce por cuadruplicado a los dos días del mes de mayo del año dos mil diecinueve.

-----  
-----

*[Faint mirrored text from the reverse side of the page]*

*[Handwritten signatures and initials in blue ink]*

POR "LA ENTIDAD"



---


Dr. Sergio González Romero  
Secretario de Salud y Director General de los Servicios de Salud de  
Durango



---

C.P. Jesús Arturo Díaz Medina  
Secretario de Finanzas y de Administración

**HOJA DOS DE FIRMAS DEL CONVENIO MODIFICATORIO AL CONVENIO ESPECIFICO EN MATERIA DE MINISTRACIÓN DE SUBSIDIOS PARA EL FORTALECIMIENTO DE ACCIONES DE SALUD PÚBLICA EN LAS ENTIDADES FEDERATIVAS, QUE CELEBRAN, EL EJECUTIVO FEDERAL POR CONDUCTO DE LA SECRETARIA DE SALUD "LA SECRETARÍA", Y EL EJECUTIVO DEL ESTADO LIBRE Y SOBERANO DE DURANGO POR CONDUCTO DE "LA ENTIDAD", EL 02 DE MAYO DE 2019.**



77

Handwritten notes and signatures at the top of the page, including a signature that appears to read 'John Doe'.

TO: [Name], [Address], [City, State, ZIP]

FROM: [Name], [Address], [City, State, ZIP]

DATE: [Month/Day/Year]



038/2019