

TERCER CONVENIO MODIFICATORIO AL CONVENIO ESPECÍFICO EN MATERIA DE MINISTRACIÓN DE SUBSIDIOS PARA EL FORTALECIMIENTO DE ACCIONES DE SALUD PÚBLICA EN LAS ENTIDADES FEDERATIVAS, SUSCRITO EL **01 DE MARZO DE 2021**, QUE CELEBRAN, POR UNA PARTE, EL EJECUTIVO FEDERAL A TRAVÉS DE LA SECRETARÍA DE SALUD, A LA QUE EN ADELANTE SE LE DENOMINARÁ "**LA SECRETARÍA**", POR CONDUCTO DEL DR. HUGO LÓPEZ GATELL RAMÍREZ, SUBSECRETARIO DE PREVENCIÓN Y PROMOCIÓN DE LA SALUD, ASISTIDO POR EL DR. RICARDO CORTÉS ALCALÁ, DIRECTOR GENERAL DE PROMOCIÓN DE LA SALUD; EL DR. CHRISTIAN ARTURO ZARAGOZA JIMÉNEZ, DIRECTOR DE INFORMACIÓN EPIDEMIOLÓGICA; LA MTRA. DIANA IRIS TEJADILLA OROZCO, DIRECTORA DE DESARROLLO DE MODELOS DE ATENCIÓN EN SALUD MENTAL; EL DR. ARTURO GARCÍA CRUZ, SECRETARIO TÉCNICO DEL CONSEJO NACIONAL PARA LA PREVENCIÓN DE ACCIDENTES; LA DRA. KARLA BERDICHEVSKY FELDMAN, DIRECTORA GENERAL DEL CENTRO NACIONAL DE EQUIDAD DE GÉNERO Y SALUD REPRODUCTIVA; EL DR. RUY LÓPEZ RIDAURA, DIRECTOR GENERAL DEL CENTRO NACIONAL DE PROGRAMAS PREVENTIVOS Y CONTROL DE ENFERMEDADES; LA DRA. ALETHSE DE LA TORRE ROSAS, DIRECTORA GENERAL DEL CENTRO NACIONAL PARA LA PREVENCIÓN Y EL CONTROL DEL VIH/SIDA; Y EL DR. JOSÉ LUIS DÍAZ ORTEGA, DIRECTOR DE ATENCIÓN A LA SALUD DE LA INFANCIA Y LA ADOLESCENCIA; Y POR LA OTRA PARTE, **EL EJECUTIVO DEL ESTADO LIBRE Y SOBERANO DE DURANGO**, A QUIEN EN LO SUCESIVO SE LE DENOMINARÁ "**LA ENTIDAD**", REPRESENTADO POR EL DR. SERGIO GONZÁLEZ ROMERO, SECRETARIO DE SALUD Y DIRECTOR GENERAL DE SERVICIOS DE SALUD DE DURANGO Y EL C.P. JESÚS ARTURO DÍAZ MEDINA, SECRETARIO DE FINANZAS Y DE ADMINISTRACIÓN, A LAS QUE AL ACTUAR DE MANERA CONJUNTA SE LES DENOMINARÁ "**LAS PARTES**", CONFORME A LOS ANTECEDENTES, DECLARACIONES Y CLÁUSULAS SIGUIENTES

ANTECEDENTES

I. Con fecha 01 de marzo de 2021 "**LA SECRETARÍA**" y "**LA ENTIDAD**", celebraron el **CONVENIO ESPECIFICO EN MATERIA DE MINISTRACIÓN DE SUBSIDIOS PARA EL FORTALECIMIENTO DE ACCIONES DE SALUD PÚBLICA EN LAS ENTIDADES FEDERATIVAS**, con el objeto de ministrar recursos presupuestarios federales, en carácter de subsidios, así como insumos federales a "**LA ENTIDAD**", para coordinar su participación con "**LA SECRETARÍA**", en términos de lo previsto en los artículos 9 y 13, apartado B de la Ley General de Salud, en la ejecución de los 25 Programas de Acción Específicos a cargo de la Subsecretaría de Prevención y Promoción de la Salud, en lo sucesivo "**LOS PROGRAMAS**", que comprende la realización de intervenciones y el cumplimiento de metas de cada uno de ellos, a fin de permitir a "**LA ENTIDAD**", su adecuada instrumentación así como fortalecer la integralidad de las acciones de prevención y promoción de la salud, documento que en adelante se denominará "**CONVENIO PRINCIPAL**".

II. Con fecha 15 de abril de 2021, "**LA SECRETARÍA**" y "**LA ENTIDAD**", celebraron el Convenio Modificadorio al Convenio Específico en Materia de Ministración de Subsidios para el Fortalecimiento de Acciones de Salud Pública en las Entidades Federativas, con el objeto de modificar las cláusulas Primera, en lo que respecta a la Tabla de su párrafo tercero; Segunda, párrafos primero, segundo y sexto; así como los Anexos 2, 3, 4, 5 y el Apéndice del "**CONVENIO PRINCIPAL**".

III. Con fecha 30 de julio de 2021 "**LA SECRETARÍA**" y "**LA ENTIDAD**", celebraron el Segundo Convenio Modificadorio al Convenio Específico en Materia de Ministración de Subsidios para el Fortalecimiento de Acciones de Salud Pública en las Entidades Federativas, con el objeto de modificar las cláusulas Primera, en lo que respecta a la Tabla de su párrafo tercero; Segunda, párrafos primero, segundo y sexto; Novena fracción V; Décima, fracción XII; así como los Anexos 1, 2, 3, 4, 5 y el Apéndice del "**CONVENIO PRINCIPAL**".

IV. Que en la Cláusula **DÉCIMA CUARTA**, denominada **MODIFICACIONES AL CONVENIO**, del "**CONVENIO PRINCIPAL**", las partes acordaron lo que a la letra dice: "... que el presente Convenio Específico podrá modificarse de común acuerdo y por escrito, sin alterar su estructura y en estricto apego a las disposiciones jurídicas aplicables. Las modificaciones al Convenio Específico obligarán a sus signatarios a partir de la fecha de su firma y deberán publicarse en el Diario Oficial de la Federación y en el órgano de difusión oficial de "**LA ENTIDAD**".

V. Que "**LAS PARTES**" han determinado, derivado de los ajustes a los programas presupuestarios a su cargo modificar el "**CONVENIO PRINCIPAL**", con la finalidad de ajustar los montos de los recursos presupuestarios federales y/o insumos federales ministrados a "**LA ENTIDAD**" en términos de lo estipulado en el presente instrumento.

DECLARACIONES

I. "LAS PARTES" declaran que:

I.1. Se reproducen y ratifican las declaraciones insertas en el "CONVENIO PRINCIPAL".

I.2. Se reconocen mutuamente el carácter y las facultades con las que comparecen a la celebración del presente instrumento.

I.3. Están de acuerdo en celebrar el presente **Convenio Modificatorio**, de conformidad con los términos y condiciones que se estipulan en el mismo, al tenor de las siguientes:

CLÁUSULAS


PRIMERA: OBJETO. – El presente instrumento, tiene por objeto **modificar** las cláusulas **Primera**, en lo que respecta a la Tabla de su párrafo tercero; **Segunda**, párrafos primero, segundo y sexto; así como los **Anexos 1, 2, 3, 4, 5** y el **Apéndice** del "CONVENIO PRINCIPAL", para quedar como sigue:

"PRIMERA. OBJETO. -....

...

...

NO.	UNIDAD RESPONSABLE / PROGRAMA DE ACCIÓN	CLAVE DEL PROGRAMA PRESUPUESTARIO	MONTO MÁXIMO A CARGO DE "LA SECRETARÍA" (Pesos)		
			RECURSOS PRESUPUESTARIOS FEDERALES	INSUMOS FEDERALES	TOTAL
310 DIRECCIÓN GENERAL DE PROMOCIÓN DE LA SALUD					
1	Políticas de Salud Pública y Promoción de la Salud	P018, U008	6,788,949.70	0.00	6,788,949.70
	1 Determinantes Personales	U008	2,276,969.96	0.00	2,276,969.96
	2 Mercadotecnia Social en Salud	U008	663,166.41	0.00	663,166.41
	3 Determinantes Colectivos	P018, U008	1,848,813.33	0.00	1,848,813.33
	4 Profesionalización		0.00	0.00	0.00
	5 Evaluación	U008	2,000,000.00	0.00	2,000,000.00
Subtotal			6,788,949.70	0.00	6,788,949.70
313 SECRETARIADO TÉCNICO DEL CONSEJO NACIONAL DE SALUD MENTAL					
1	Salud Mental y Adicciones		0.00	0.00	0.00
	1 Salud Mental		0.00	0.00	0.00
	2 Adicciones		0.00	0.00	0.00
Subtotal			0.00	0.00	0.00
315 SECRETARIADO TÉCNICO DEL CONSEJO NACIONAL PARA LA PREVENCIÓN DE ACCIDENTES					
1	Seguridad Vial		0.00	0.00	0.00
2	Prevención de Accidentes en Grupos Vulnerables		0.00	0.00	0.00
Subtotal			0.00	0.00	0.00
316 DIRECCIÓN GENERAL DE EPIDEMIOLOGÍA					
1	Atención a Emergencias en Salud	U009	1,361,332.00	0.00	1,361,332.00
	1 Emergencias	U009	680,666.00	0.00	680,666.00
	2 Monitoreo	U009	680,666.00	0.00	680,666.00
2	Vigilancia en Salud Pública por Laboratorio	P018, U009	1,428,329.00	343,462.08	1,771,791.08
Subtotal			2,789,661.00	343,462.08	3,133,123.08



 f E 2

K00 CENTRO NACIONAL PARA LA PREVENCIÓN Y EL CONTROL DEL VIH/SIDA					
1	VIH y otras ITS	P016	977,420.00	790,149.32	1,767,569.32
2	Virus de Hepatitis C	P016	420,160.00	0.00	420,160.00
Subtotal			1,397,580.00	790,149.32	2,187,729.32
L00 CENTRO NACIONAL DE EQUIDAD DE GÉNERO Y SALUD REPRODUCTIVA					
1	Salud Sexual y Reproductiva	P020	24,168,404.22	0.00	24,168,404.22
1	SSR para Adolescentes	P020	4,663,535.71	0.00	4,663,535.71
2	PF y Anticoncepción	P020	4,141,777.93	0.00	4,141,777.93
3	Salud Materna	P020	9,490,130.58	0.00	9,490,130.58
4	Salud Perinatal	P020	1,627,940.00	0.00	1,627,940.00
5	Aborto Seguro	P020	1,044,412.00	0.00	1,044,412.00
6	Violencia de Género	P020	3,200,608.00	0.00	3,200,608.00
2	Cáncer	P020	1,933,792.84	1,803,813.83	3,737,606.67
3	Igualdad de Género	P020	376,334.50	0.00	376,334.50
Subtotal			26,478,531.56	1,803,813.83	28,282,345.39
O00 CENTRO NACIONAL DE PROGRAMAS PREVENTIVOS Y CONTROL DE ENFERMEDADES					
1	Prevención y Control de Enfermedades Zoonóticas y Emergentes	P018, U009	16,073.00	75,060.00	91,133.00
2	Control de Enfermedades Transmitidas por Vectores e Intoxicación por Veneno de Artrópodos	U009	1,226,485.00	3,354,547.79	4,581,032.79
1	Paludismo	U009	332,343.00	0.00	332,343.00
2	Enfermedad de Chagas		0.00	0.00	0.00
3	Leishmaniasis		0.00	0.00	0.00
4	Intoxicación por Artrópodos	U009	111,339.00	0.00	111,339.00
5	Dengue	U009	782,803.00	3,354,547.79	4,137,350.79
6	Vigilancia Post Oncocercosis		0.00	0.00	0.00
3	Programa Nacional de Prevención y Control de las micobacteriosis (Tuberculosis y Lepra)	P018	0.00	4,154.10	4,154.10
4	Atención de Urgencias Epidemiológicas y Desastres	P018, U009	186,750.62	51,217.50	237,968.12
5	Programa Nacional de Prevención y Control de Infecciones Respiratorias Agudas (Neumonías, Influenza y COVID-19)		0.00	0.00	0.00
6	Programa de Acción Específico para la Prevención y Control de Enfermedades Respiratorias Crónicas	U009	87,471.36	0.00	87,471.36
7	PAE Enfermedades Cardiometabólicas	U008	6,246,680.00	0.00	6,246,680.00
8	Programa de Acción Específico en Atención al Envejecimiento	U008	476,340.00	0.00	476,340.00
9	Prevención, Detección y Control de las Enfermedades Bucales	U009	179,192.00	0.00	179,192.00
10	Prevención y Control de Enfermedades Diarréicas Agudas	U009	80,435.00	0.00	80,435.00
Subtotal			8,499,426.98	3,484,979.39	11,984,406.36
R00 CENTRO NACIONAL PARA LA SALUD DE LA INFANCIA Y LA ADOLESCENCIA					
1	Vacunación Universal	E036	1,987,342.50	22,854,469.22	24,841,811.72
2	Atención a la Salud de la Adolescencia		0.00	0.00	0.00
3	Atención a la Salud en la Infancia		0.00	0.00	0.00
4	Diagnóstico y tratamiento oportuno de cáncer en menores de 18 años		0.00	0.00	0.00
Subtotal			1,987,342.50	22,854,469.22	24,841,811.72
Total de recursos federales a ministrar a "LA ENTIDAD"			47,941,491.74	29,276,873.83	77,218,365.57

...

...

“**SEGUNDA. - MINISTRACIÓN.** - Para el cumplimiento del objeto del presente instrumento, “**LA SECRETARÍA**”, con cargo a su presupuesto, ministrará a “**LA ENTIDAD**”, recursos federales con el carácter de subsidios, hasta por la cantidad de **\$77,218,365.57 (SETENTA Y SIETE MILLONES DOSCIENTOS DIECIOCHO MIL TRESCIENTOS SESENTA Y CINCO PESOS 57/100 M.N)**, para la realización de las intervenciones y el cumplimiento de las metas que contemplan “**LOS PROGRAMAS**”.

Los recursos presupuestarios federales por un monto de **\$47,941,491.74 (CUARENTA Y SIETE MILLONES NOVECIENTOS CUARENTA Y UN MIL CUATROCIENTOS NOVENTA Y UNO PESOS 74/100 M.N)**, se radicarán a la Secretaría de Finanzas y Administración de “**LA ENTIDAD**”, en la cuenta bancaria productiva específica que ésta establezca para tal efecto, en forma previa a la entrega de los recursos, en la institución de crédito bancaria que la misma determine, informando de ello a “**LA SECRETARÍA**”. Los recursos presupuestarios a que se hace alusión, se ministrarán conforme al calendario establecido en el **Anexo 3** del presente instrumento. Será requisito indispensable que “**LA SECRETARÍA**” cuente con el original del presente Convenio, debidamente suscrito y el registro de la cuenta bancaria en el Sistema de Contabilidad y Presupuesto (SICOP) de la Secretaría de Hacienda y Crédito Público.

...

...

...

Los insumos federales que suministre “**LA SECRETARÍA**” a “**LA ENTIDAD**”, por un monto total de **\$29,276,873.83 (VEINTINUEVE MILLONES DOSCIENTOS SETENTA Y SEIS MIL OCHOCIENTOS SETENTA Y TRES PESOS 83/100 M.N)**, serán entregados directamente a la **Secretaría de Salud y Servicios de Salud de Durango**.


...

...

Continúa en la página siguiente

W

4



ANEXO 1

TERCER CONVENIO MODIFICATORIO AL CONVENIO ESPECIFICO EN MATERIA DE MINISTRACIÓN DE SUBSIDIOS PARA EL FORTALECIMIENTO DE ACCIONES DE SALUD PÚBLICA EN LAS ENTIDADES FEDERATIVAS QUE CELEBRAN, EL EJECUTIVO FEDERAL, POR CONDUCTO DE "LA SECRETARÍA", Y EL EJECUTIVO DEL ESTADO LIBRE Y SOBERANO DE DURANGO POR CONDUCTO DE "LA ENTIDAD".

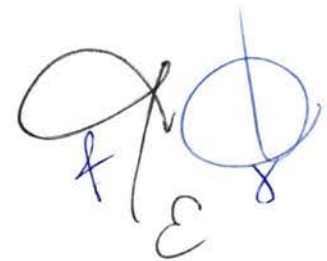
Copias fotostáticas simples de los nombramientos de los titulares de "LA SECRETARÍA"

1		
2		
3	Dr. Christian Arturo Zaragoza Jiménez	Director de Información Epidemiológica
4	Mtra. Diana Iris Tejadilla Orozco	Directora de Desarrollo de Modelos de Atención en Salud Mental
5		
6		
7		
8		
9		

...

...

W



SALUD

SECRETARÍA DE SALUD



Nombramiento No. DD-009/2019
 Código I2-316-1-MIC019P-0000069-E-X-K

C. CHRISTIAN ARTURO ZARAGOZA JIMENEZ**Presente**

Con fundamento en el artículo 29 Fracción XXII, del Reglamento Interior de la Secretaría de Salud, en relación con el artículo 2, fracción XI, del Reglamento de la Ley del Servicio Profesional de Carrera en la Administración Pública Federal y conforme a lo dispuesto en los artículos 1, 3, 4, 6 fracción II, 8, 10, 53, 61 de la Ley de Seguridad Nacional, me permito hacer de su conocimiento que a partir de esta fecha, he tenido a bien nombrarle

DIRECTOR DE INFORMACIÓN EPIDEMIOLÓGICA

Dicha designación se formula con el carácter de servidor público de Designación Directa, rango de Dirección de Área, adscrito a la Dirección General de Epidemiología.

Al aceptar la encomienda, Usted ha protestado guardar la Constitución Política de los Estados Unidos Mexicanos, en los términos del artículo 128 y las leyes que de ella emanan, asimismo adquiere el compromiso de desempeñarla al límite de su capacidad y esfuerzo, debiendo siempre actuar con eficiencia, lealtad y honradez en el desempeño de la misma.

México, D.F. a 16 de abril de 2019

**DIRECTORA GENERAL DE RECURSOS HUMANOS
Y ORGANIZACIÓN**

A handwritten signature in black ink, appearing to read 'Anali Santos Aviles'.

LIC. ANALI SANTOS AVILES

A handwritten mark in blue ink, resembling a stylized 'M' or a similar symbol.

A handwritten mark in blue ink, consisting of a circle with a vertical line through it.

A handwritten signature in blue ink, appearing to be 'Anali Santos Aviles'.



Subsecretaría de Prevención y Promoción de la Salud

Ciudad de México, a 14 de septiembre del 2021
Oficio No. SPPS-6262-2021

Mtra. Diana Iris Tejadilla Orozco
Directora de Normatividad y Coordinación Institucional del
Secretariado Técnico del Consejo Nacional de Salud Mental
Presente

Con fundamento en lo dispuesto en los artículos 8, fracciones VII y XXII, 10, fracción XIX y 55 del Reglamento Interior de la Secretaría de Salud, tengo a bien designarla para que se haga cargo del despacho de los asuntos del Secretariado Técnico del Consejo Nacional de Salud Mental, unidad administrativa adscrita a esta Subsecretaría de Prevención y Promoción de la Salud.

Por lo anterior, le solicito que a partir del día 16 de septiembre de 2021 y hasta en tanto sea designada la persona titular del Secretariado Técnico del Consejo Nacional de Salud Mental, se dé la debida atención en los términos legales aplicables y procedentes a los temas que competen a esa unidad administrativa, acorde a las atribuciones previstas en el artículo 35 del citado Reglamento.

Cabe mencionar que deberá mantener constantemente informado al que suscribe, respecto de los temas tanto de organización y funcionamiento que conlleva este encargo.

Sin otro particular, reciba un cordial saludo.

ATENTAMENTE


Dr. Hugo López-Gatell Ramírez
Subsecretario de Prevención y Promoción de la Salud

C.c.p. **Dr. Jorge Carlos Alcocer Varela** - Secretario de Salud, Presente.






ANEXO 2

TERCER CONVENIO MODIFICATORIO AL CONVENIO ESPECIFICO EN MATERIA DE MINISTRACION DE SUBSIDIOS PARA EL FORTALECIMIENTO DE ACCIONES DE SALUD PUBLICA EN LAS ENTIDADES FEDERATIVAS QUE CELEBRAN, EL EJECUTIVO FEDERAL, POR CONDUCTO DE "LA SECRETARIA", Y EL EJECUTIVO DEL ESTADO LIBRE Y SOBERANO DE DURANGO POR CONDUCTO DE "LA ENTIDAD".

Identificación de fuentes de financiamiento de "LOS PROGRAMAS" en materia de Salud Pública

310 DIRECCIÓN GENERAL DE PROMOCIÓN DE LA SALUD
ORIGEN DE LOS RECURSOS PRESUPUESTARIOS
(PESOS)

NO.	PROGRAMA DE ACCIÓN ESPECÍFICO	SPPS/ INTERVENCIONES/RAMO 12		SUBTOTAL	INSTITUTO DE SALUD PARA EL BIENESTAR					TOTAL	
		CASSCO	CAUSES		ANEXO 4 RECURSOS PRESUPUESTALES	ANEXO 4 INSUMOS	SUBTOTAL	FIDEICOMISO INSABI INSUMOS	FIDEICOMISO INSABI PRUEBAS DE DIAGNÓSTICO		SUBTOTAL
1	Políticas de Salud Pública y Promoción de la Salud	6,125,783.29	663,166.41	6,788,949.70	0.00	0.00	0.00	0.00	0.00	0.00	6,788,949.70
	1 Determinantes Personales	2,276,969.96	0.00	2,276,969.96	0.00	0.00	0.00	0.00	0.00	0.00	2,276,969.96
	2 Mercadotecnia Social en Salud	0.00	663,166.41	663,166.41	0.00	0.00	0.00	0.00	0.00	0.00	663,166.41
	3 Determinantes Colectivos	1,848,813.33	0.00	1,848,813.33	0.00	0.00	0.00	0.00	0.00	0.00	1,848,813.33
	4 Profesionalización	0.00	0.00	0.00	0.00	0.00	0.00	0.00	0.00	0.00	0.00
	5 Evaluación	2,000,000.00	0.00	2,000,000.00	0.00	0.00	0.00	0.00	0.00	0.00	2,000,000.00
	TOTALES	6,125,783.29	663,166.41	6,788,949.70	0.00	0.00	0.00	0.00	0.00	0.00	6,788,949.70

313 SECRETARIADO TÉCNICO DEL CONSEJO NACIONAL DE SALUD MENTAL
ORIGEN DE LOS RECURSOS PRESUPUESTARIOS
(PESOS)

NO.	PROGRAMA DE ACCIÓN ESPECÍFICO	SPPS/ INTERVENCIONES/RAMO 12		SUBTOTAL	INSTITUTO DE SALUD PARA EL BIENESTAR					TOTAL	
		CASSCO	CAUSES		ANEXO 4 RECURSOS PRESUPUESTALES	ANEXO 4 INSUMOS	SUBTOTAL	FIDEICOMISO INSABI INSUMOS	FIDEICOMISO INSABI PRUEBAS DE DIAGNÓSTICO		SUBTOTAL
1	Salud Mental y Adicciones	0.00	0.00	0.00	0.00	0.00	0.00	0.00	0.00	0.00	0.00
	1 Salud Mental	0.00	0.00	0.00	0.00	0.00	0.00	0.00	0.00	0.00	0.00
	2 Adicciones	0.00	0.00	0.00	0.00	0.00	0.00	0.00	0.00	0.00	0.00
	TOTALES	0.00	0.00	0.00	0.00	0.00	0.00	0.00	0.00	0.00	0.00

315 SECRETARIADO TÉCNICO DEL CONSEJO NACIONAL PARA LA PREVENCIÓN DE ACCIDENTES

NO.	PROGRAMA DE ACCIÓN ESPECÍFICO	ORIGEN DE LOS RECURSOS PRESUPUESTARIOS (PESOS)												TOTAL	
		SPPS/ INTERVENCIONES/RAMO 12		INSTITUTO DE SALUD PARA EL BIENESTAR						SUBTOTAL					
		CASSCO	CAUSES	ANEXO 4 RECURSOS PRESUPUESTALES	ANEXO 4 INSUMOS	SUBTOTAL	FIDEICOMISO INSABI INSUMOS	FIDEICOMISO INSABI PRUEBAS DE DIAGNÓSTICO	SUBTOTAL	FIDEICOMISO INSABI INSUMOS	FIDEICOMISO INSABI PRUEBAS DE DIAGNÓSTICO	SUBTOTAL			
1	Seguridad Vial	0.00	0.00	0.00	0.00	0.00	0.00	0.00	0.00	0.00	0.00	0.00	0.00	0.00	0.00
2	Prevención de Accidentes en Grupos Vulnerables	0.00	0.00	0.00	0.00	0.00	0.00	0.00	0.00	0.00	0.00	0.00	0.00	0.00	0.00
TOTALES		0.00	0.00	0.00	0.00	0.00	0.00	0.00	0.00	0.00	0.00	0.00	0.00	0.00	0.00

316 DIRECCIÓN GENERAL DE EPIDEMIOLOGÍA

NO.	PROGRAMA DE ACCIÓN ESPECÍFICO	ORIGEN DE LOS RECURSOS PRESUPUESTARIOS (PESOS)												TOTAL	
		SPPS/ INTERVENCIONES/RAMO 12		INSTITUTO DE SALUD PARA EL BIENESTAR						SUBTOTAL					
		CASSCO	CAUSES	ANEXO 4 RECURSOS PRESUPUESTALES	ANEXO 4 INSUMOS	SUBTOTAL	FIDEICOMISO INSABI INSUMOS	FIDEICOMISO INSABI PRUEBAS DE DIAGNÓSTICO	SUBTOTAL	FIDEICOMISO INSABI INSUMOS	FIDEICOMISO INSABI PRUEBAS DE DIAGNÓSTICO	SUBTOTAL			
1	Atención a Emergencias en Salud	1,361,332.00	0.00	0.00	0.00	0.00	0.00	0.00	0.00	0.00	0.00	0.00	0.00	0.00	1,361,332.00
	1 Emergencias	680,666.00	0.00	0.00	0.00	0.00	0.00	0.00	0.00	0.00	0.00	0.00	0.00	0.00	680,666.00
	2 Monitoreo	680,666.00	0.00	0.00	0.00	0.00	0.00	0.00	0.00	0.00	0.00	0.00	0.00	0.00	680,666.00
2	Vigilancia en Salud Pública por Laboratorio	1,428,329.00	0.00	0.00	0.00	0.00	0.00	0.00	0.00	0.00	0.00	0.00	0.00	0.00	1,428,329.00
TOTALES		2,789,661.00	0.00	0.00	0.00	0.00	0.00	0.00	0.00	0.00	0.00	0.00	0.00	0.00	2,789,661.00

K00 CENTRO NACIONAL PARA LA PREVENCIÓN Y EL CONTROL DEL VIH/SIDA

NO.	PROGRAMA DE ACCIÓN ESPECÍFICO	ORIGEN DE LOS RECURSOS PRESUPUESTARIOS (PESOS)												TOTAL	
		SPPS/ INTERVENCIONES/RAMO 12		INSTITUTO DE SALUD PARA EL BIENESTAR						SUBTOTAL					
		CASSCO	CAUSES	ANEXO 4 RECURSOS PRESUPUESTALES	ANEXO 4 INSUMOS	SUBTOTAL	FIDEICOMISO INSABI INSUMOS	FIDEICOMISO INSABI PRUEBAS DE DIAGNÓSTICO	SUBTOTAL	FIDEICOMISO INSABI INSUMOS	FIDEICOMISO INSABI PRUEBAS DE DIAGNÓSTICO	SUBTOTAL			
1	VIH y otras ITS	977,420.00	0.00	0.00	0.00	0.00	0.00	0.00	0.00	0.00	0.00	0.00	0.00	0.00	977,420.00
	1 Virus de Hepatitis C	420,160.00	0.00	0.00	0.00	0.00	0.00	0.00	0.00	0.00	0.00	0.00	0.00	0.00	420,160.00
TOTALES		1,397,580.00	0.00	0.00	0.00	0.00	0.00	0.00	0.00	0.00	0.00	0.00	0.00	0.00	1,397,580.00

L00 CENTRO NACIONAL DE EQUIDAD DE GÉNERO Y SALUD REPRODUCTIVA

ORIGEN DE LOS RECURSOS PRESUPUESTARIOS

NO.	PROGRAMA DE ACCIÓN ESPECÍFICO	SPPS/ INTERVENCIONES/RAMO 12		SUBTOTAL	INSTITUTO DE SALUD PARA EL BIENESTAR (PESOS)						TOTAL
		CASSCO	CAUSAS		ANEXO 4 RECURSOS PRESUPUESTALES	ANEXO 4 INSUMOS	SUBTOTAL	FIDEICOMISO INSABI INSUMOS	FIDEICOMISO INSABI PRUEBAS DE DIAGNÓSTICO	SUBTOTAL	
1	Salud Sexual y Reproductiva	4,925,710.58	19,242,693.64	24,168,404.22	0.00	0.00	0.00	0.00	0.00	0.00	24,168,404.22
1	SSR para Adolescentes	3,113,501.00	1,550,034.71	4,663,535.71	0.00	0.00	0.00	0.00	0.00	0.00	4,663,535.71
2	PF y Anticoncepción	0.00	4,141,777.93	4,141,777.93	0.00	0.00	0.00	0.00	0.00	0.00	4,141,777.93
3	Salud Materna	1,602,129.58	7,888,001.00	9,490,130.58	0.00	0.00	0.00	0.00	0.00	0.00	9,490,130.58
4	Salud Perinatal	210,080.00	1,417,860.00	1,627,940.00	0.00	0.00	0.00	0.00	0.00	0.00	1,627,940.00
5	Aborto Seguro	0.00	1,044,412.00	1,044,412.00	0.00	0.00	0.00	0.00	0.00	0.00	1,044,412.00
6	Violencia de Género	0.00	3,200,608.00	3,200,608.00	0.00	0.00	0.00	0.00	0.00	0.00	3,200,608.00
2	Cáncer	0.00	1,933,792.84	1,933,792.84	0.00	0.00	0.00	0.00	0.00	0.00	1,933,792.84
3	Igualdad de Género	376,334.50	0.00	376,334.50	0.00	0.00	0.00	0.00	0.00	0.00	376,334.50
	TOTALES	5,302,045.08	21,176,486.48	26,478,531.56	0.00	0.00	0.00	0.00	0.00	0.00	26,478,531.56

000 CENTRO NACIONAL DE PROGRAMAS PREVENTIVOS Y CONTROL DE ENFERMEDADES

ORIGEN DE LOS RECURSOS PRESUPUESTARIOS

NO.	PROGRAMA DE ACCIÓN ESPECÍFICO	SPPS/ INTERVENCIONES/RAMO 12		SUBTOTAL	INSTITUTO DE SALUD PARA EL BIENESTAR (PESOS)						TOTAL
		CASSCO	CAUSAS		ANEXO 4 RECURSOS PRESUPUESTALES	ANEXO 4 INSUMOS	SUBTOTAL	FIDEICOMISO INSABI INSUMOS	FIDEICOMISO INSABI PRUEBAS DE DIAGNÓSTICO	SUBTOTAL	
1	Prevención y Control de Enfermedades Zoonóticas y Emergentes	16,073.00	0.00	16,073.00	0.00	0.00	0.00	0.00	0.00	0.00	16,073.00
2	Control de Enfermedades Transmisible por Vectores e Intoxicación por Veneno de Artrópodos	1,226,485.00	0.00	1,226,485.00	0.00	0.00	0.00	0.00	0.00	0.00	1,226,485.00
1	Paludismo	332,343.00	0.00	332,343.00	0.00	0.00	0.00	0.00	0.00	0.00	332,343.00
2	Enfermedad de Chagas	0.00	0.00	0.00	0.00	0.00	0.00	0.00	0.00	0.00	0.00
3	Leishmaniasis	0.00	0.00	0.00	0.00	0.00	0.00	0.00	0.00	0.00	0.00
4	Intoxicación por Artrópodos	111,339.00	0.00	111,339.00	0.00	0.00	0.00	0.00	0.00	0.00	111,339.00
5	Dengue	782,803.00	0.00	782,803.00	0.00	0.00	0.00	0.00	0.00	0.00	782,803.00
6	Vigilancia Post Orcoercosis	0.00	0.00	0.00	0.00	0.00	0.00	0.00	0.00	0.00	0.00
3	Programa Nacional de Prevención y Control de las micobacteriosis (Tuberculosis y Lepra)	0.00	0.00	0.00	0.00	0.00	0.00	0.00	0.00	0.00	0.00
4	Atención de Urgencias Epidemiológicas y Desastres	186,750.62	0.00	186,750.62	0.00	0.00	0.00	0.00	0.00	0.00	186,750.62

5	Programa Nacional de Prevención y Control de Infecciones Respiratorias Agudas (Neumonías, Influenza y COVID-19)	0.00	0.00	0.00	0.00	0.00	0.00	0.00	0.00	0.00	0.00	0.00
6	Programa de Acción Específico para la Prevención y Control de Enfermedades Respiratorias Crónicas	0.00	87,471.36	0.00	0.00	0.00	0.00	0.00	0.00	0.00	0.00	87,471.36
7	PAE Enfermedades Cardiometaabólicas	0.00	6,246,680.00	0.00	0.00	0.00	0.00	0.00	0.00	0.00	0.00	6,246,680.00
8	Programa de Acción Específico en Atención al Envejecimiento	100,000.00	376,340.00	0.00	0.00	0.00	0.00	0.00	0.00	0.00	0.00	476,340.00
9	Prevención, Detección y Control de las Enfermedades Bucales	179,192.00	0.00	0.00	0.00	0.00	0.00	0.00	0.00	0.00	0.00	179,192.00
10	Prevención y Control de Enfermedades Diarréicas Agudas	76,185.92	4,249.08	0.00	0.00	0.00	0.00	0.00	0.00	0.00	0.00	80,435.00
TOTALES		1,784,686.54	6,714,740.44	0.00	0.00	0.00	0.00	0.00	0.00	0.00	0.00	8,499,426.98

R00 CENTRO NACIONAL PARA LA SALUD DE LA INFANCIA Y LA ADOLESCENCIA

ORIGEN DE LOS RECURSOS PRESUPUESTARIOS
(PESOS)

NO.	PROGRAMA DE ACCIÓN ESPECÍFICO	SPPS/ INTERVENCIONES/RAMO 12		SUBTOTAL	INSTITUTO DE SALUD PARA EL BIENESTAR						TOTAL	
		CASSCO	CAUSES		ANEXO 4 RECURSOS PRESUPUESTALES	ANEXO 4 INSUMOS	SUBTOTAL	FIDEICOMISO INSABI INSUMOS	FIDEICOMISO INSABI PRUEBAS DE DIAGNÓSTICO	SUBTOTAL		
1	Vacunación Universal	0.00	1,987,342.50	1,987,342.50	0.00	0.00	0.00	0.00	0.00	0.00	0.00	1,987,342.50
2	Atención a la Salud de la Adolescencia	0.00	0.00	0.00	0.00	0.00	0.00	0.00	0.00	0.00	0.00	0.00
3	Atención a la Salud en la Infancia	0.00	0.00	0.00	0.00	0.00	0.00	0.00	0.00	0.00	0.00	0.00
4	Diagnóstico y tratamiento oportuno de cáncer en menores de 18 años	0.00	0.00	0.00	0.00	0.00	0.00	0.00	0.00	0.00	0.00	0.00
TOTALES		0.00	1,987,342.50	1,987,342.50	0.00	0.00	0.00	0.00	0.00	0.00	0.00	1,987,342.50

GRAN TOTAL

ORIGEN DE LOS RECURSOS PRESUPUESTARIOS
(PESOS)

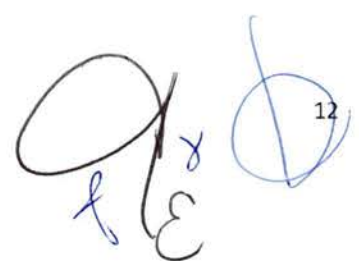
NO.	PROGRAMA DE ACCIÓN ESPECÍFICO	SPPS/ INTERVENCIONES/RAMO 12		SUBTOTAL	INSTITUTO DE SALUD PARA EL BIENESTAR						TOTAL	
		CASSCO	CAUSES		ANEXO 4 RECURSOS PRESUPUESTALES	ANEXO 4 INSUMOS	SUBTOTAL	FIDEICOMISO INSABI INSUMOS	FIDEICOMISO INSABI PRUEBAS DE DIAGNÓSTICO	SUBTOTAL		
		17,399,755.91	30,541,735.83	47,941,491.74	0.00	0.00	0.00	35,328,797.24	0.00	3,244,120.00	38,572,917.24	86,514,408.98

(Handwritten signatures and initials)

NOTA: La descripción detallada de los insumos/servicios a adquirir o contratar con los recursos que se indican en el presente anexo, se encuentran identificados en el **Módulo de Reportes-Presupuestación-Ramo 12**, (Formato Reporte de ramo 12 por entidad federativa, programa, fuente de financiamiento e insumo, bien o servicio) del **Sistema de Información para la Administración del Fondo para el Fortalecimiento de Acciones de Salud Pública en las Entidades Federativas, SIAFFASPE**.

Continúa en la siguiente página

N

Handwritten signature and a circular stamp containing the number 12.

ANEXO 3

TERCER CONVENIO MODIFICATORIO AL CONVENIO ESPECIFICO EN MATERIA DE MINISTRACIÓN DE SUBSIDIOS PARA EL FORTALECIMIENTO DE ACCIONES DE SALUD PÚBLICA EN LAS ENTIDADES FEDERATIVAS QUE CELEBRAN, EL EJECUTIVO FEDERAL, POR CONDUCTO DE "LA SECRETARÍA", Y EL EJECUTIVO DEL ESTADO LIBRE Y SOBERANO DE DURANGO POR CONDUCTO DE "LA ENTIDAD".

Calendario de Ministraciones

(Pesos)

310 DIRECCIÓN GENERAL DE PROMOCIÓN DE LA SALUD		
NO.	PROGRAMA DE ACCIÓN ESPECÍFICO	
1	Políticas de Salud Pública y Promoción de la Salud	
	1.1 Determinantes Personales	
	Marzo	2,276,969.96
	Subtotal de ministraciones	2,276,969.96
	U008 / OB010	2,276,969.96
	Subtotal de programas institucionales	2,276,969.96
	1.2 Mercadotecnia Social en Salud	
	Marzo	663,166.41
	Subtotal de ministraciones	663,166.41
	U008 / OB010	663,166.41
	Subtotal de programas institucionales	663,166.41
	1.3 Determinantes Colectivos	
	Marzo	723,285.00
	Junio	1,125,528.33
	Subtotal de ministraciones	1,848,813.33
	P018 / CS010	1,125,528.33
	U008 / OB010	723,285.00
	Subtotal de programas institucionales	1,848,813.33
	1.4 Profesionalización	
	Marzo	0.00
	Subtotal de ministraciones	0.00
	1.5 Evaluación	
	Marzo	2,000,000.00
	Subtotal de ministraciones	2,000,000.00
	U008 / OB010	2,000,000.00
	Subtotal de programas institucionales	2,000,000.00
	Total Programa	6,788,949.70
	Total	6,788,949.70

313 SECRETARIADO TÉCNICO DEL CONSEJO NACIONAL DE SALUD MENTAL		
NO.	PROGRAMA DE ACCIÓN ESPECÍFICO	
1	Salud Mental y Adicciones	
	1.1 Salud Mental	
	Marzo	0.00
	Subtotal de ministraciones	0.00
	1.2 Adicciones	
	Marzo	0.00
	Subtotal de ministraciones	0.00

Handwritten signature and initials, including a large blue 'M' and a signature with 'f' and 'E' below it, and the number 13.

Total Programa	0.00
Total	0.00

315 SECRETARIADO TÉCNICO DEL CONSEJO NACIONAL PARA LA PREVENCIÓN DE ACCIDENTES


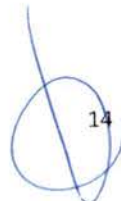
NO.	PROGRAMA DE ACCIÓN ESPECÍFICO	
1	Seguridad Vial	
	Marzo	0.00
	Subtotal de ministraciones	0.00
2	Prevención de Accidentes en Grupos Vulnerables	
	Marzo	0.00
	Subtotal de ministraciones	0.00
Total	0.00	

316 DIRECCIÓN GENERAL DE EPIDEMIOLOGÍA

NO.	PROGRAMA DE ACCIÓN ESPECÍFICO	
1	Atención a Emergencias en Salud	
	1.1 Emergencias	
	Marzo	680,666.00
	Subtotal de ministraciones	680,666.00
	U009 / EE200	680,666.00
	Subtotal de programas institucionales	680,666.00
	1.2 Monitoreo	
	Marzo	680,666.00
	Subtotal de ministraciones	680,666.00
	U009 / EE200	680,666.00
	Subtotal de programas institucionales	680,666.00
Total Programa	1,361,332.00	
2	Vigilancia en Salud Pública por Laboratorio	
	Marzo	1,428,329.00
	Subtotal de ministraciones	1,428,329.00
	U009 / EE210	1,428,329.00
	Subtotal de programas institucionales	1,428,329.00
Total	2,789,661.00	


K00 CENTRO NACIONAL PARA LA PREVENCIÓN Y EL CONTROL DEL VIH/SIDA

NO.	PROGRAMA DE ACCIÓN ESPECÍFICO	
1	VIH y otras ITS	
	Marzo	891,350.00
	Agosto	86,070.00
	Subtotal de ministraciones	977,420.00
	P016 / VH030	977,420.00
	Subtotal de programas institucionales	977,420.00
2	Virus de Hepatitis C	
	Marzo	420,160.00
	Subtotal de ministraciones	420,160.00
	P016 / VH030	420,160.00
	Subtotal de programas institucionales	420,160.00
Total	1,397,580.00	

L00 CENTRO NACIONAL DE EQUIDAD DE GÉNERO Y SALUD REPRODUCTIVA

NO.	PROGRAMA DE ACCIÓN ESPECÍFICO	
1	Salud Sexual y Reproductiva	
	1.1 SSR para Adolescentes	
	Marzo	4,663,535.71
	Subtotal de ministraciones	4,663,535.71
	P020 / SR010	4,663,535.71
	Subtotal de programas institucionales	4,663,535.71
	1.2 PF y Anticoncepción	
	Marzo	4,078,034.17
	Agosto	63,743.76
	Subtotal de ministraciones	4,141,777.93
	P020 / SR020	4,141,777.93
	Subtotal de programas institucionales	4,141,777.93
	1.3 Salud Materna	
	Marzo	8,638,970.00
	Agosto	851,160.58
	Subtotal de ministraciones	9,490,130.58
	P020 / AP010	9,490,130.58
	Subtotal de programas institucionales	9,490,130.58
	1.4 Salud Perinatal	
	Marzo	1,015,940.00
	Agosto	612,000.00
	Subtotal de ministraciones	1,627,940.00
	P020 / AP010	1,627,940.00
	Subtotal de programas institucionales	1,627,940.00
	1.5 Aborto Seguro	
	Marzo	1,044,412.00
	Subtotal de ministraciones	1,044,412.00
	P020 / MJ030	1,044,412.00
	Subtotal de programas institucionales	1,044,412.00
	1.6 Violencia de Género	
	Marzo	3,200,608.00
	Subtotal de ministraciones	3,200,608.00
	P020 / MJ030	3,200,608.00
	Subtotal de programas institucionales	3,200,608.00
	Total Programa	24,168,404.22
2	Cáncer	
	Marzo	1,638,623.00
	Agosto	295,169.84
	Subtotal de ministraciones	1,933,792.84
	P020 / CC010	1,933,792.84
	Subtotal de programas institucionales	1,933,792.84
3	Igualdad de Género	
	Marzo	338,834.50
	Agosto	37,500.00
	Subtotal de ministraciones	376,334.50
	P020 / MJ040	376,334.50
	Subtotal de programas institucionales	376,334.50
Total		26,478,531.56



 15

000 CENTRO NACIONAL DE PROGRAMAS PREVENTIVOS Y CONTROL DE ENFERMEDADES

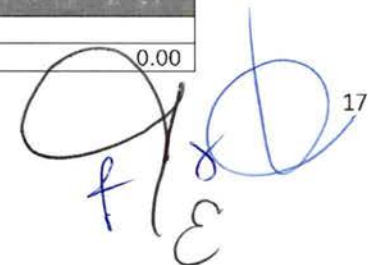
NO.	PROGRAMA DE ACCIÓN ESPECÍFICO	
1	Prevención y Control de Enfermedades Zoonóticas y Emergentes	
	Marzo	16,073.00
	Subtotal de ministraciones	16,073.00
	U009 / EE070	16,073.00
	Subtotal de programas institucionales	16,073.00
2	Control de Enfermedades Transmitidas por Vectores e Intoxicación por Veneno de Artrópodos	
	2.1 Paludismo	
	Marzo	184,635.00
	Agosto	147,708.00
	Subtotal de ministraciones	332,343.00
	U009 / EE020	332,343.00
	Subtotal de programas institucionales	332,343.00
	2.2 Enfermedad de Chagas	
	Marzo	0.00
	Subtotal de ministraciones	0.00
	2.3 Leishmaniasis	
	Marzo	0.00
	Subtotal de ministraciones	0.00
	2.4 Intoxicación por Artrópodos	
	Marzo	61,855.00
	Agosto	49,484.00
	Subtotal de ministraciones	111,339.00
	U009 / EE020	111,339.00
	Subtotal de programas institucionales	111,339.00
	2.5 Dengue	
	Marzo	418,480.00
	Agosto	364,323.00
	Subtotal de ministraciones	782,803.00
	U009 / EE020	782,803.00
	Subtotal de programas institucionales	782,803.00
	2.6 Vigilancia Post Oncocercosis	
	Marzo	0.00
	Subtotal de ministraciones	0.00
	Total Programa	1,226,485.00
3	Programa Nacional de Prevención y Control de las micobacteriosis (Tuberculosis y Lepra)	
	Marzo	0.00
	Subtotal de ministraciones	0.00
4	Atención de Urgencias Epidemiológicas y Desastres	
	Marzo	186,750.62
	Subtotal de ministraciones	186,750.62
	U009 / EE010	186,750.62
	Subtotal de programas institucionales	186,750.62
5	Programa Nacional de Prevención y Control de Infecciones Respiratorias Agudas (Neumonías, Influenza y COVID-19)	
	Marzo	0.00
	Subtotal de ministraciones	0.00

6	Programa de Acción Específico para la Prevención y Control de Enfermedades Respiratorias Crónicas	
	Marzo	0.00
	Agosto	87,471.36
	Subtotal de ministraciones	87,471.36
	U009 / EE050	87,471.36
	Subtotal de programas institucionales	87,471.36
7	PAE Enfermedades Cardiometabólicas	
	Marzo	3,778,180.00
	Agosto	2,468,500.00
	Subtotal de ministraciones	6,246,680.00
	U008 / OB010	6,246,680.00
	Subtotal de programas institucionales	6,246,680.00
8	Programa de Acción Específico en Atención al Envejecimiento	
	Marzo	376,340.00
	Agosto	100,000.00
	Subtotal de ministraciones	476,340.00
	U008 / OB010	476,340.00
	Subtotal de programas institucionales	476,340.00
9	Prevención, Detección y Control de las Enfermedades Bucales	
	Marzo	98,495.00
	Agosto	80,697.00
	Subtotal de ministraciones	179,192.00
	U009 / EE060	179,192.00
	Subtotal de programas institucionales	179,192.00
10	Prevención y Control de Enfermedades Diarréicas Agudas	
	Marzo	80,435.00
	Subtotal de ministraciones	80,435.00
	U009 / EE010	80,435.00
	Subtotal de programas institucionales	80,435.00
Total		8,499,426.98

R00 CENTRO NACIONAL PARA LA SALUD DE LA INFANCIA Y LA ADOLESCENCIA

PROGRAMA DE ACCIÓN ESPECÍFICO

NO.		
1	Vacunación Universal	
	Marzo	1,987,342.50
	Subtotal de ministraciones	1,987,342.50
	E036 / VA010	1,987,342.50
	Subtotal de programas institucionales	1,987,342.50
2	Atención a la Salud de la Adolescencia	
	Marzo	0.00
	Junio	0.00
	Subtotal de ministraciones	0.00
3	Atención a la Salud en la Infancia	
	Marzo	0.00
	Junio	0.00
	Subtotal de ministraciones	0.00
4	Diagnóstico y tratamiento oportuno de cáncer en menores de 18 años	
	Marzo	0.00



 17

Junio	0.00
Subtotal de ministraciones	0.00
Total	1,987,342.50
Gran total	47,941,491.74

NOTA: La descripción detallada de los insumos/servicios a adquirir o contratar con los recursos que se indican en el presente anexo, se encuentran identificados en el **Módulo de Reportes-Presupuestación-Ramo 12**, (Formato Reporte de ramo 12 por entidad federativa, programa, fuente de financiamiento e insumo, bien o servicio) del **Sistema de Información para la Administración del Fondo para el Fortalecimiento de Acciones de Salud Pública en las Entidades Federativas, SIAFFASPE**.

Continúa en la siguiente página

ANEXO 4

TERCER CONVENIO MODIFICATORIO AL CONVENIO ESPECIFICO EN MATERIA DE MINISTRACION DE SUBSIDIOS PARA EL FORTALECIMIENTO DE ACCIONES DE SALUD PÚBLICA EN LAS ENTIDADES FEDERATIVAS QUE CELEBRAN, EL EJECUTIVO FEDERAL, POR CONDUCTO DE "LA SECRETARÍA", Y EL EJECUTIVO DEL ESTADO LIBRE Y SOBERANO DE DURANGO POR CONDUCTO DE "LA ENTIDAD".

Programas-Indicadores-Metas de "LOS PROGRAMAS" en materia de Salud Pública.

310 DIRECCIÓN GENERAL DE PROMOCIÓN DE LA SALUD

No.	PROGRAMA	ÍNDICE	TIPO DE INDICADOR	NUMERADOR	DENOMINADOR	META FEDERAL	INDICADOR	META ESTATAL
1	Políticas de Salud Pública y Promoción de la Salud							
	Determinantes Personales	3.1.1	Proceso	Total de mediciones de determinantes de la salud realizadas	Total de mediciones de determinantes de la salud programadas	100	El indicador identifica el total de mediciones de determinantes de la salud realizados	100
	Determinantes Personales	3.2.1	Proceso	Población que reporta recibir servicios de promoción de la salud	Número correspondiente al 30% de la población estatal de 5 años y más	100	El indicador mide la población que recibió servicios de promoción de la salud para mejorar en sus estilos de vida y entornos clave de desarrollo	100
	Determinantes Personales	3.3.1	Proceso	Número de entornos clave por municipio con acciones activas para mejorar los determinantes de la salud que afectan su panorama epidemiológico	Número de entornos clave integrados en cada municipio según el INEGI	100	El indicador mide los entornos clave con determinantes positivos para su salud que permiten a la población generar un estilo de vida saludable para enfrentar su panorama epidemiológico	100
	Determinantes Personales	4.1.1	Resultado	Número de escuelas que recibieron asesoría técnica para el regreso seguro a clases	Número de escuelas totales	100	% de escuelas que se les brindó asesoría técnica	100
	Determinantes Personales	4.1.2	Resultado	Número de escuelas preescolares y primarias con eventos de capacitación	Número total de escuelas	5	% de escuelas preescolares y primarias con eventos de capacitación presencial/virtual para docentes, escolares y padres/madres de familia.	5
	Determinantes Personales	4.1.4	Resultado	Número de escuelas preescolares y primarias certificadas	Número total de escuelas en la entidad	5	Escuelas preescolares y primarias que cumplieron los criterios de validación	1

ÍNDICE-Representado por: Número de Estrategia. Número de Línea de Acción y Número de Actividad General

1	Determinantes Personales	6.1.1	Proceso		como promotoras de salud Número de alianzas para promover un estilo de vida saludable	Total de alianzas planeadas para promover un estilo de vida saludable	100	para ser "Escuelas Promotoras de Prima Salud" Mide el porcentaje de alianzas con instancias gubernamentales o no gubernamentales de acciones conjuntas para promover un estilo de vida saludable	100
2	Mercadotecnia Social en Salud	1.1.1	Proceso		Número de materiales educativos realizados y difundidos.	No aplica	1,200	Mide el número de materiales educativos realizados y difundidos, que motiven la adopción de comportamientos, actitudes y entornos saludables en la población.	24
3	Determinantes Colectivos	2.1.1	Proceso		Número de redes de municipios por la salud que realizan acciones que inciden positivamente en la salud pública.	Número de redes en etapa de reinstalación y/o ejecución de un programa de trabajo	100	Miden el porcentaje de redes de municipios por la salud que están en la etapa de reinstalación y/o en ejecución de un programa de trabajo que considera acciones que inciden positivamente en la salud pública.	100
3	Determinantes Colectivos	3.1.1	Proceso		Número de municipios que implementan un programa de trabajo con acciones intersectoriales y de salud pública.	Número total de municipios.	16	Mide el porcentaje de municipios que están implementando un programa de trabajo con acciones intersectoriales y de salud pública, para incidir en los principales problemas de salud a nivel local.	31
3	Determinantes Colectivos	3.1.2	Proceso		Número de municipios que implementan acciones de mitigación y control de la epidemia COVID-19.	Número total de municipios.	26	Mide el porcentaje de municipios que están implementando acciones de mitigación y control de la epidemia COVID-19 en la nueva normalidad.	31
3	Determinantes Colectivos	4.1.1	Resultado		Número de comunidades de 500 habitantes a 2500 habitantes certificadas como saludables y en caso de prioridad de salud pública en localidades urbanas	Total de comunidades de 500 a 2500 habitantes programadas a certificarse como promotoras de salud	100	Mide la cobertura de comunidades que lograron certificación a través del trabajo participativo de los integrantes de esta (personas, familias, instituciones, organizaciones de la sociedad civil) para mejorar su salud a través	100

[Handwritten signature]

INDICE: Representado por: Número de Estrategia. Número de Línea de Acción y Número de Actividad General

3	Determinantes Colectivos	4.2.1	Proceso		Entornos certificados como saludables en los lugares que intervenga el Programa	Entornos programados como saludables en los lugares que intervenga el Programa	100	100	del control de los determinantes sociales de la salud	Mide los entornos certificables como saludables, que se requieren para cumplir con la certificación de comunidades, municipios y en las localidades ubicadas en municipios de zonas prioritarias en las que se realicen acciones integradas de salud pública	100		
3	Determinantes Colectivos	4.3.1	Proceso		Número de ferias de promoción de la salud para población indígena con pertinencia cultural y lingüística	No aplica	32	2	Número de ferias de promoción de la salud para población indígena con pertinencia cultural y lingüística				
3	Determinantes Colectivos	5.2.1	Proceso		Número de ferias de promoción de salud para población migrante	No aplica	65	4	Número de ferias de promoción de salud para población migrante				
3	Determinantes Colectivos	6.1.1	Proceso		Consultas con Atención Integrada de Línea de Vida	Consultas otorgadas en los Servicios Estatales	66	67	Número de Consultas con Atención Integrada de Línea de Vida				
3	Determinantes Colectivos	6.2.1	Proceso		Cartillas Nacionales de Salud entregadas a población no derechohabiente	cartilla nacional de salud que corresponde que se entrega al total población no derechohabiente en el año	80	80	Cobertura de población no derechohabiente que recibe Cartilla Nacional de Salud				
3	Determinantes Colectivos	6.3.1	Proceso		Número de usuarios de los Servicios Estatales de Salud que presentan en la consulta otorgada la Cartilla Nacional de Salud	Total de las consultas otorgadas a la población usuarios de los Servicios Estatales de Salud	67	67	Porcentaje de usuarios de los Servicios Estatales de Salud que presentan en la consulta otorgada la Cartilla Nacional de Salud				
3	Determinantes Colectivos	7.1.1	Proceso		Personal comunitario que interviene en el Programa, capacitado en temas de salud pública	Personal comunitario programado para recibir la capacitación de acuerdo a los lineamientos del Programa	100	100	Mide el número de personas de la comunidad, capacitadas en temas de salud pública (Comités locales de salud, agentes de salud, procuradoras (es) de salud, y personas que apoyan en programas				

INDICE: Representado por: *[Signature]*

3	Determinantes Colectivos	7.2.1	Proceso	Promotores de salud hablantes de lengua indígena capacitados con programas de trabajo implementados en comunidades indígenas	No aplica	50	prioritarios de salud pública)	4
3	Determinantes Colectivos	7.3.1	Proceso	Número de municipios con personal del ayuntamiento capacitado en el año.	Número total de municipios en el año.	51	Municipios que han capacitado a su personal en temas de promoción de la salud y de salud pública.	31
3	Determinantes Colectivos	8.1.1	Proceso	Intervenciones intersectoriales que favorezcan la salud de la población impulsadas por los grupos de trabajo	No aplica	32	Número de Intervenciones intersectoriales que favorezcan la salud de la población impulsadas por los grupos de trabajo	2
3	Determinantes Colectivos	9.1.1	Proceso	Número de jurisdicciones sanitarias que dan cumplimiento a los acuerdos de la supervisión.	Número de jurisdicciones sanitarias supervisadas.	100	Mide el porcentaje de jurisdicciones sanitarias que dan cumplimiento a los acuerdos de la supervisión.	100
5	Evaluación	1.1.1	Proceso	Número de jurisdicciones sanitarias que tienen un adecuado cumplimiento en sus procesos, indicadores y metas de promoción de la salud.	Total de jurisdicciones sanitarias responsable de los servicios estatales de salud de la entidad.	100	Mide el porcentaje de jurisdicciones sanitarias que tienen una adecuada operación de sus procesos de promoción de la salud y cumplimiento de indicadores y metas.	100

313 SECRETARIADO TÉCNICO DEL CONSEJO NACIONAL DE SALUD MENTAL

No.	PROGRAMA	INDICE	TIPO DE INDICADOR	NUMERADOR	DENOMINADOR	META FEDERAL	INDICADOR	META ESTATAL
1	Salud Mental y Adicciones							
	Salud Mental	2.1.5	Resultado	Reuniones realizadas	No aplica	380	Refleja las acciones de coordinación intersectorial o interinstitucional para prevención del suicidio, promoción de salud mental y prevención de trastornos mentales.	7
1	Salud Mental	2.2.2	Resultado	Número de personal capacitado.	No aplica	6,440	Total de personal médico y paramédico no	360

[Handwritten signature]

INDICE: Representado por: Número de Estrategia. Número de Línea de Acción y Número de Actividad General

									especializado de atención primaria capacitado en prevención de suicidio durante el año 2021.				
1	Salud Mental	2.2.3	Resultado		Número de prestadores de servicio capacitados.	No aplica	3,451	945	Indica el cumplimiento de la programación de capacitación a prestadores de servicio en materia de suicidio.				
1	Salud Mental	2.3.4	Resultado		Congreso realizado	No aplica	34	1	Refiere el cumplimiento en la realización de congresos con temática de salud mental, trastornos mentales y prevención del suicidio en función de los eventos programados para 2021				
1	Salud Mental	3.1.4	Resultado		Número de sesiones informativas	No aplica	20,080	100	Sesiones por parte del personal de salud para informar a las personas sobre temas de salud mental.				
1	Salud Mental	3.2.3	Resultado		Número de visitas realizadas.	No aplica	667	50	Conocer el número de visitas domiciliarias realizadas para el fortalecimiento de factores de protección de la salud mental.				

315 SECRETARIADO TÉCNICO DEL CONSEJO NACIONAL PARA LA PREVENCIÓN DE ACCIDENTES

No.	PROGRAMA	ÍNDICE	TIPO DE INDICADOR	NUMERADOR	DENOMINADOR	META FEDERAL	INDICADOR	META ESTATAL
1	Seguridad Vial	6.1.1	Proceso	Número de municipios prioritarios que aplican controles de alcoholimetría.	Total de Municipios Prioritarios (197)	80	La aplicación de puntos de control de alcoholimetría se refiere a la instalación de operativos en donde realicen pruebas diagnósticas de alcohol en aire expirado a conductores de vehículos motorizados mediante el uso de equipos de alcoholimetría.	2
	Seguridad Vial	7.1.1	Proceso	Número de campañas activas de prevención de accidentes viales en las entidades federativas	No aplica	27	Mide el número de campañas activas de prevención de lesiones de causa externa en las entidades federativas	1

1	Seguridad Vial	8.1.1	Proceso	Total de población capacitada como Primer Respondiente.	No aplica	25,000	Población capacitada como Primer Respondiente.	1,000
1	Seguridad Vial	8.2.1	Proceso	Número de Centros Reguladores de Urgencias Médicas instalados y operando.	No aplica	28	Centro Regulador de Urgencias Médicas instalados y operando.	1
2	Prevención de Accidentes en Grupos Vulnerables	1.1.2	Resultado	Número de entidades federativas que realizan acciones de prevención de lesiones accidentales, a través de la difusión de material educativo y de promoción de la salud	No aplica	29	Mide el número de entidades federativas que difunden material educativo y de promoción de la salud, para la prevención de lesiones accidentales (ahogamientos, asfixias, caídas, envenenamientos e intoxicaciones y quemaduras)	1
2	Prevención de Accidentes en Grupos Vulnerables	2.1.1	Resultado	Número de cursos de capacitación sobre prevención y manejo de lesiones accidentales realizados	No aplica	35	Las entidades federativas coordinaran la realización de cursos de capacitación dirigidos a profesionales vinculados con la prevención y manejo de lesiones accidentales para contribuir a disminuir los daños a la salud ocasionados por estas causas	1
2	Prevención de Accidentes en Grupos Vulnerables	3.2.1	Resultado	Número de acciones de sensibilización sobre prevención de lesiones accidentales realizadas	No aplica	44	Las entidades federativas realizarán acciones de sensibilización de acuerdo al grupo de edad de pertenencia, con la finalidad de que puedan identificar los principales factores de riesgo para la ocurrencia de lesiones accidentales.	3

316 DIRECCIÓN GENERAL DE EPIDEMIOLOGÍA

No.	PROGRAMA	INDICE	TIPO DE INDICADOR	NUMERADOR	DENOMINADOR	META FEDERAL	INDICADOR	META ESTATAL
1	Atención a Emergencias en Salud							
1	Emergencias	1.1.1	Proceso	Número de UIES en operación en el año	Número de UIES programadas por año	90	UIES en operación bajo la normatividad establecida.	90
1	Emergencias	2.1.1	Proceso	Entidades Federativas con servicios de Sanidad	Entidades Federativas con servicios de Sanidad	90	Entidades federativas con Servicios de Sanidad Internacional en operación	90

(Handwritten signatures and initials)

INDICE: Representado por: Número de Estrategia. Número de Línea de Acción y Número de Actividad General

				Internacional en operación	Internacional Programadas por año		bajo la normatividad establecida.	
1	Emergencias	3.1.1	Proceso	Supervisiones realizadas	Supervisiones Programadas	100	Supervisión a las Jurisdicciones sanitarias de mayor riesgo y niveles locales.	100
2	Monitoreo	1.1.1	Proceso	26 Sistemas de Vigilancia Epidemiológica	Número de Sistemas de Vigilancia epidemiológica Vigentes	80	Evaluación de los Sistemas que integran el SINAVE durante el ejercicio 2021	80
2	Monitoreo	1.1.2	Proceso	Número de Reportes de Información Epidemiológica mensual publicados en un medio oficial.	Número de reportes de información epidemiológicos programados	100	Información Epidemiológica Actualizada y Publicada periódicamente	100
2	Vigilancia en Salud Pública por Laboratorio	1.1.1	Proceso	Calificación obtenida en la supervisión de la RNLS	Calificación máxima esperada en la supervisión de la RNLS	100	Mide el grado de cumplimiento a los Criterios de Operación y Lineamientos de Vigilancia Epidemiológica por Laboratorio del Marco Analítico declarado por los Laboratorios Estatales de Salud Pública (LESP) que conforman la Red Nacional de Laboratorio de Salud Pública	100
2	Vigilancia en Salud Pública por Laboratorio	1.1.2	Proceso	Índice de desempeño alcanzado por el LESP	Índice de desempeño máximo esperado por el LESP	100	Identificar áreas de oportunidad en la operación de los Laboratorios Estatales de Salud Pública para tomar acciones que conlleven, a la mejora a través de los indicadores de concordancia, cumplimiento, desempeño técnico y competencia. El reto es mantener o incrementar el índice de desempeño nacional año con año.	100
2	Vigilancia en Salud Pública por Laboratorio	2.1.1	Resultado	Número de LESP que cubre el 90% del MAB en el año	Número de LESP de la RNLS	100	Mide el porcentaje de cobertura de los Laboratorios Estatales de Salud Pública (LESP) que cubre el 90% del Marco Analítico Básico (MAB) de la RNLS (31 LESP) en apoyo a la Vigilancia	100

[Handwritten signatures and initials]

INDICE: Representado por: Número de Estrategia. Número de Línea de Acción y Número de Actividad General

	2	Vigilancia en Salud Pública por Laboratorio	2.1.2	Proceso	Número de muestras procesadas del Marco Analítico	Número de muestras aceptadas del Marco Analítico	100	100	Epidemiológica, para contar con un blindaje epidemiológico contra las principales enfermedades de importancia en salud pública. mide el porcentaje de la cobertura del diagnóstico y de referencia que realiza el InDRE a la RNLSPP por no contar con la metodología diagnóstica, infraestructura o los recursos necesarios para brindar este servicio en el nivel estatal, para garantizar el blindaje epidemiológico en el país, contra las principales enfermedades de importancia en salud pública, así como la cobertura del servicio de los diagnósticos que realizan los LESP.	100
	2	Vigilancia en Salud Pública por Laboratorio	2.1.3	Proceso	Número de muestras procesadas en tiempo del Marco Analítico	Número de muestras aceptadas del Marco Analítico	100	100	Medir el porcentaje de los resultados obtenidos en el servicio de diagnóstico, en tiempo y forma, con base en los estándares de servicio establecidos en el InDRE y la RNLSPP que contribuyen directamente con la oportuna toma de decisiones.	100
	2	Vigilancia en Salud Pública por Laboratorio	3.1.1	Proceso	Número de eventos de capacitación realizados	Número de eventos de capacitación programados	100	100	Este indicador mide el porcentaje de cumplimiento del programa de capacitación anual a la RNLSPP, con la finalidad de fortalecer las competencias técnicas del capital humano para elevar la calidad de la información emitida, así como la correcta y oportuna toma de decisiones.	100

[Handwritten signature and initials]

K00 CENTRO NACIONAL PARA LA PREVENCIÓN Y EL CONTROL DEL VIH/SIDA

No.	PROGRAMA	ÍNDICE	TIPO DE INDICADOR	NUMERADOR	DENOMINADOR	META FEDERAL	INDICADOR	META ESTATAL
1	VIH y otras ITS	1.3.1	Proceso	Número de unidades funcionales (núcleos básicos) de prevención combinada implementados que reportan atenciones en el sistema.	Número de unidades funcionales (núcleos básicos) de prevención combinada programados.	100	Es el porcentaje de servicios de prevención combinada implementados en las entidades federativas, con respecto a los servicios programados. Este indicador da seguimiento a las intervenciones encaminadas a la reducción de la incidencia del VIH e ITS en poblaciones con alto riesgo.	100
1	VIH y otras ITS	1.9.1	Proceso	Condones entregados a personas viviendo con VIH en los CAPASITS y SAHS en la Secretaría de Salud	Personas de 16 a 60 años en tratamiento antirretroviral en la Secretaría de Salud	112	Mide el número de condones entregados a las personas viviendo VIH que acuden a los Servicios Especializados de Atención Integral (SAIH y Capasits) de la Secretaría de Salud, durante un año.	112
1	VIH y otras ITS	5.1.1	Proceso	Personas viviendo con VIH que se diagnostican e incorporan por primera vez a atención (sin tratamiento antirretroviral) cuyo primer recuento de linfocitos CD4 es menor a 200 células/µl, en la Secretaría de Salud.	Personas viviendo con VIH que se diagnostican e incorporan por primera vez a atención (sin tratamiento antirretroviral) que tuvieron su primer recuento de linfocitos CD4 en el periodo, en la Secretaría de Salud.	100	Es la proporción de personas viviendo con VIH que se diagnostican e incorporan por primera vez a atención (no tratadas anteriormente) con un recuento de linfocitos CD4 menor a 200 células/µl, con respecto al total de las personas viviendo con VIH diagnosticadas e incorporadas a atención en el periodo, en la Secretaría de Salud.	100
1	VIH y otras ITS	8.2.1	Resultado	Personas viviendo con VIH con 6 meses o más en tratamiento antirretroviral con carga viral suprimida (<1,000 copias/ml) en el último año, en la Secretaría de Salud.	Personas viviendo con VIH con 6 meses o más en tratamiento antirretroviral en el último año, en la Secretaría de Salud.	90	Mide el impacto del tratamiento antirretroviral en las personas viviendo con VIH con 6 meses o más en tratamiento con carga viral suprimida (<1000 copias/ml) en el último año, en la Secretaría de Salud.	90
1	VIH y otras ITS	8.2.2	Proceso	Número de trabajadores de salud	Número de trabajadores de salud	80	Se refiere a la proporción de los trabajadores de	80

ÍNDICE-Representado por: Número de Estrategia. Número de Línea de Acción y Número de Actividad General

			que recibieron cursos en VIH e ITS seleccionados.	dedicados a la atención de personas que viven con VIH e ITS en CAPASITS y SAIHS.	salud (personal médico, de enfermería, de trabajo social y de psicología/salud mental) que recibieron cursos en materia de VIH y otras ITS, con respecto al personal de salud para la atención integral del VIH e ITS, en CAPASITS y SAIHS. El programa para el 2021 se refiere a los cursos "Acceso SIN Discriminación a los Servicios de Salud para las Personas de la Diversidad Sexual" y "Atención integral de personas que viven con VIH."		
1	VIH y otras ITS	8.10.1	Proceso	Personas en TAR con diagnóstico de TB activa en tratamiento en la Secretaría de Salud.	Personas con diagnóstico de TB activa y VIH en la Secretaría de Salud.	90	75
1	VIH y otras ITS	11.6.1	Proceso	Detecciones de sífilis en personas en tratamiento antirretroviral en el año, en la Secretaría de Salud.	Personas de 18 años o más que se encuentran en tratamiento antirretroviral en el año, en la Secretaría de Salud.	0	0
1	VIH y otras ITS	12.3.1	Proceso	Mujeres embarazadas que viven con VIH con al menos 30 días en TAR, con carga viral suprimida (<1,000 copias/ml), en la Secretaría de Salud.	Mujeres embarazadas viviendo con VIH con al menos 30 días en tratamiento antirretroviral, en la Secretaría de Salud.	90	90
2	Virus de Hepatitis C	5.2.1	Proceso	Número de trabajadores de salud que recibieron cursos en VHC seleccionados.	Número de trabajadores de salud dedicados a la atención del VHC en CAPASITS y SAIHS.	80	80

[Handwritten signatures and initials]

INDICE: Representado por: Número de Estrategia. Número de Línea de Acción y Número de Actividad General

2	Virus de Hepatitis C	8.6.1	Proceso	Personas diagnosticadas con VHC* que están en tratamiento antiviral en la Secretaría de Salud. *carga viral de VHC positiva	Personas diagnosticadas con VHC* no derechohabientes. *carga viral de VHC positiva	80	Se refiere al proporción de personas que reciben tratamiento antiviral, respecto de las personas que han sido diagnosticadas con VHC en el periodo, en la Secretaría de Salud.	psicología/salud mental) que recibieron cursos en materia de VHC, con respecto al personal de salud para la atención integral de VHC, en CAPASITS y SAIHS.	80
---	----------------------	-------	---------	--	---	----	--	--	----

L00 CENTRO NACIONAL DE EQUIDAD DE GÉNERO Y SALUD REPRODUCTIVA

No.	PROGRAMA	ÍNDICE	TIPO DE INDICADOR	NUMERADOR	DENOMINADOR	META FEDERAL	INDICADOR	META ESTATAL
1	Salud Sexual y Reproductiva							
1	SSR para Adolescentes	1.1.1	Proceso	Total de campañas y estrategias de IEC realizadas para la adecuada difusión de los derechos sexuales y reproductivos.	No aplica	96	Se refiere a las campañas realizadas con el objetivo de difundir los derechos sexuales y reproductivos.	3
1	SSR para Adolescentes	1.2.1	Estructura	Total de docentes capacitados en temas de salud sexual y reproductiva	No aplica	3,000	Corresponde al número de docentes que han sido capacitados en temas de salud sexual y reproductiva, y son concededores de los diferentes derechos sexuales y reproductivos.	90
1	SSR para Adolescentes	1.3.1	Proceso	Total de Promotores y brigadistas juveniles voluntarios activos	Total de Promotores y brigadistas juveniles voluntarios registrados	80	Corresponde al porcentaje de Promotores y brigadistas juveniles voluntarios activos, respecto del total de promotores registrados al periodo de evaluación.	94
1	SSR para Adolescentes	1.4.1	Proceso	Total de Promotores y brigadistas capacitados en temas de SSRA	No aplica	1,670	Número de Promotores y brigadistas capacitados en temas de SSRA	50
1	SSR para Adolescentes	2.1.1	Estructura	Total de personas capacitadas en las directrices para el otorgamiento de	No aplica	875	Número de personas que laboran en primer nivel de atención capacitadas en las directrices para el	25

(Handwritten marks: a large 'X' and '30' with a checkmark)

INDICE: Representado por: Número de Estrategia. Número de Línea de Acción y Número de Actividad General

(Handwritten mark: a blue 'S')

					métodos anticonceptivos en la Secretaría de Salud, registradas en consulta externa durante el año (no incluye oclusiones tubéricas bilaterales ni vasectomías)					
2	PF y Anticoncepción	1.2.1	Resultado	métodos anticonceptivos en la institución (consultas de primera vez), incluye usuarias de condón masculino y femenino	No aplica		267,056		1,330	Corresponde al número de mujeres en edad fértil de habla indígena que utilizan un método anticonceptivo proporcionado o aplicado en la Secretaría de Salud
2	PF y Anticoncepción	2.1.1	Resultado	Número de mujeres usuarias activas de habla indígena (que utilizan un método anticonceptivo) responsabilidad de la secretaría de salud	No aplica		4,456,394		20,635	Corresponde al total de mujeres en edad fértil que utilizan un método anticonceptivo proporcionado o aplicado en la Secretaría de Salud
2	PF y Anticoncepción	2.1.2	Estructura	Número de servicios activos de telemedicina	No aplica		32		1	Corresponde al servicio de atención a distancia que se encuentre operando en los servicios estatales de salud
2	PF y Anticoncepción	2.2.1	Proceso	Número de personas capacitadas durante el año en temas de Planificación Familiar.	No aplica		5,672		150	Se refiere al número de personal capacitado respecto al número de personas a capacitar en el año (meta)
2	PF y Anticoncepción	2.3.1	Proceso	Número de visitas de supervisión realizadas a las jurisdicciones sanitarias y unidades médicas	No aplica		348		4	Visitas de supervisión de la situación de abasto de anticonceptivos realizadas a jurisdicciones sanitarias y unidades médicas durante el año
2	PF y Anticoncepción	2.4.1	Proceso	Número de aceptantes de un método anticonceptivo (DIU, OTB, IMPLANTES y Hormonales) durante el post-evento obstétrico y el puerperio	No aplica		587,790		9,492	Número de mujeres atendidas por algún evento obstétrico durante el año (parto, aborto o cesárea) que adoptan un método anticonceptivo durante los 42 días posteriores a la atención del evento.
2	PF y Anticoncepción	2.5.1	Resultado	(Número de usuarias activas de ARAP (DIU, SIU, Implante subdérmico) al final del año anterior más	Número de usuarias activas de ARAP (DIU, SIU, Implante subdérmico) al final del año anterior más		80		72	Muestra el porcentaje de mujeres que iniciaron el año con un ARAP ó adoptaron un ARAP durante el año y se

				del año en curso.) *100	número de usuarias nuevas de ARAP (DIU, SIU, Implante subdérmico) durante el año en curso.		mantienen activas al final del año	
2	PF y Anticoncepción	2.6.1	Estructura	Número de unidades médicas con servicios de planificación familiar instalados para la atención de mujeres con alto riesgo obstétrico (incluye centros de salud y hospitales).	No aplica	98	Corresponde al número de centros de salud y hospitales con alta demanda de atención de enfermedades concomitantes (diabetes mellitus, hipertensión arterial, cáncer, sobrepeso, etc.) que cuentan con al menos un consultorio habilitado para la prestación de servicios de planificación familiar y anticoncepción para mujeres con alto riesgo obstétrico.	3
2	PF y Anticoncepción	2.7.1	Resultado	Vasectomías realizadas	No aplica	28,391	Número de vasectomías realizadas a hombres con paridad satisfecha, responsabilidad de la Secretaría de Salud	946
2	PF y Anticoncepción	2.8.2	Estructura	Número de servicios nuevos implementados	No aplica	43	Incrementar los servicios de vasectomía sin bisturí en jurisdicciones que carecen del servicio	1
3	Salud Materna	1.1.1	Proceso	Número de pláticas de educación para la salud, durante el embarazo y el puerperio.	No aplica	120,000	Número de pláticas de educación para la salud, durante el embarazo y el puerperio.	500
3	Salud Materna	1.2.1	Proceso	Número de acuerdos cumplidos en actas o minutos derivados de reuniones de redes sociales	Número de acuerdos establecidos en actas o minutos derivados de reuniones de redes sociales	100	Proporción de acuerdos cumplidos derivados de reuniones de redes sociales	100
3	Salud Materna	1.3.1	Proceso	Número de campañas de promoción de atención a la salud materna.	No aplica	32	Número de campañas de promoción de atención a la salud materna.	1
3	Salud Materna	2.1.1	Resultado	Número de mujeres que tuvieron consulta de atención pregestacional.	Número de mujeres con consulta prenatal, por 100	100	Proporción de mujeres con atención pregestacional.	100
3	Salud Materna	2.2.1	Resultado	Número de consultas de atención prenatal	Total de consultas de atención prenatal de	60	Proporción de consultas de atención prenatal de	60

3	Salud Materna	2.3.1	Resultado	Número de mujeres embarazadas a las que se les realiza la prueba para la detección de VIH / Sifilis	Número de mujeres embarazadas en control prenatal	Total de mujeres embarazadas a las que se atienden en las unidades médicas	90	90	90	Proporción de mujeres embarazadas a las que se realiza la prueba para la detección de VIH / Sifilis que se atienden en las unidades médicas	90	
3	Salud Materna	2.4.1	Proceso	Número de entidades federativas que tienen implementada la estrategia	No aplica	No aplica	32	32	32	Estrategia de disminución de cesárea, basada en el análisis de la cesárea con los criterios de Robson establecida	1	
3	Salud Materna	2.5.1	Resultado	Total de defunciones de mujeres por causas maternas en un año determinado	Total de recién nacidos vivos registrados en los certificados de nacimiento para el mismo periodo por 100,000.	Mide indirectamente la efectividad de las acciones de prevención y atención oportuna de complicaciones en mujeres embarazadas, parturientas y puérperas de acuerdo con la normatividad aplicable	34	34	34	Mide indirectamente la efectividad de las acciones de prevención y atención oportuna de complicaciones en mujeres embarazadas, parturientas y puérperas de acuerdo con la normatividad aplicable	34	
3	Salud Materna	2.6.1	Resultado	Total de mujeres puérperas que reciben un método anticonceptivo de larga duración y alta efectividad	Total de mujeres con evento obstétrico	Mujeres en el puerperio que aceptan y reciben anticoncepción post evento obstétrico	80	80	80	Mujeres en el puerperio que aceptan y reciben anticoncepción post evento obstétrico	80	
3	Salud Materna	2.7.1	Proceso	Número de mujeres que tuvieron un evento obstétrico y recibieron por lo menos una consulta de atención en el puerperio	Total de mujeres que tuvieron un evento obstétrico	Proporción de mujeres postevento obstétrico que reciben consulta en el puerperio	90	90	90	Proporción de mujeres postevento obstétrico que reciben consulta en el puerperio	90	
3	Salud Materna	2.8.1	Proceso	Número de entidades federativas que tienen implementada la estrategia	Total de entidades federativas, por 100	Proporción de entidades federativas con estrategia de abordaje de la pérdida gestacional y depresión posparto.	100	100	100	Proporción de entidades federativas con estrategia de abordaje de la pérdida gestacional y depresión posparto.	100	
3	Salud Materna	2.9.1	Proceso	Unidades hospitalarias con apego inmediato.	Total de unidades hospitalarias con atención obstétrica, por 100	Proporción de unidades médicas que favorecen y vigilan el apego inmediato y lactancia materna exclusiva.	100	100	100	Proporción de unidades médicas que favorecen y vigilan el apego inmediato y lactancia materna exclusiva.	100	
3	Salud Materna	3.1.1	Proceso	Número de entidades federativas que implementaron el proyecto prioritario.	No aplica	Número de entidades federativas que implementan el proyecto prioritario	32	32	32	Número de entidades federativas que implementan el proyecto prioritario	1	

308

3	Salud Materna	3.2.1	Proceso	Total de Comités Estatales de Referencia y Contrarreferencia obstétrica instalados	No aplica	32	Número de Comités Estatales de Referencia y Contrarreferencia obstétrica instalados	1
3	Salud Materna	3.3.1	Resultado	Mujeres embarazadas con prueba reactiva referidas	Mujeres embarazadas con prueba reactiva	100	Proporción de mujeres embarazadas reactivas referidas para atención	100
3	Salud Materna	3.4.1	Proceso	Número de entidades federativas con estrategia elaborada	No aplica	32	Número de entidades federativas con estrategia para la atención de mujeres embarazadas migrantes o en contexto de desastre, elaborada y difundida	1
3	Salud Materna	3.5.1	Proceso	Total de casos analizados en el seno del Comité de Prevención Estudio y Seguimiento de la Morbilidad y Mortalidad Materna y Perinatal	No aplica	384	Número de casos sesionados a nivel nacional en el seno del Comité de Prevención Estudio y Seguimiento de la Morbilidad y Mortalidad Materna y Perinatal	12
3	Salud Materna	3.6.1	Resultado	Número casos de mortalidad materna analizados	Número de casos de mortalidad materna registrados	100	Proporción de casos de mortalidad materna analizados en el Comité de Prevención Estudio y Seguimiento de la Morbilidad y Mortalidad Materna y Perinatal	100
4	Salud Perinatal	1.1.1	Resultado	Total de recién nacidos con peso menor a 2,500 gramos al nacer en un año determinado	Total de nacimientos registrados en los certificados de nacimiento para el mismo periodo por 100.	5	Proporción de recién nacidos con bajo peso al nacer (menos de 2,500gr) del total de recién nacidos registrados	5
4	Salud Perinatal	1.2.1	Resultado	Total de mujeres donadoras de leche humana	Total de mujeres atendidas en bancos de leche humana	20	Proporción de mujeres donadoras del total de mujeres atendidas en bancos de leche humana	20
4	Salud Perinatal	1.3.1	Proceso	Número de pláticas y asesorías en lactancia materna, otorgadas en lactarios y salas de lactancia.	No aplica	15,000	Número de pláticas de información, fomento y apoyo a la lactancia materna	500
4	Salud Perinatal	2.1.1	Proceso	Número de profesionales de salud y personal de	No aplica	2,400	Número de personal de salud capacitado en reanimación neonatal y el	75

INDICE: Representado por: Número de Estrategia. Número de Línea de Acción y Número de Actividad General

									estrategias de comunicación para informar sobre el derecho al acceso y atención del aborto seguro.	
5	Aborto Seguro	2.1.1	Proceso		Número de personal médico operativo capacitado para brindar los servicios de aborto seguro	No aplica	96	3	Es el personal médico operativo capacitado para brindar los servicios de aborto seguro.	
5	Aborto Seguro	2.2.1	Proceso		Número de personal médico que se incorpora para garantizar los procedimientos de aborto seguro.	No aplica	64	3	Es el número de personal médico que se incorpora para garantizar los procedimientos de aborto seguro.	
5	Aborto Seguro	2.3.1	Proceso		Número de espacios en operación dentro de las unidades de salud para otorgar los servicios de aborto seguro.	No aplica	32	4	Son los espacios que se habilitaron y adecuaron en las unidades de salud para otorgar los servicios de aborto seguro.	
5	Aborto Seguro	3.2.1	Proceso		Número de supervisiones realizadas en las unidades de salud para verificar la implementación de los mecanismos de rutas de atención y referencia a los servicios de aborto seguro.	No aplica	144	4	Son las acciones de monitoreo y seguimiento a las unidades de salud para verificar la implementación de las rutas de atención y referencia para favorecer el acceso a los servicios de aborto seguro.	
6	Violencia de Género	1.1.1	Proceso		Número de materiales de comunicación de promoción de una vida libre de violencia difundidos entre la población y el personal de salud	No aplica	32	1	Número de materiales de comunicación de promoción de una vida libre de violencia difundidos entre la población y el personal de salud	
6	Violencia de Género	1.3.1	Proceso		Número de talleres de prevención de la violencia dirigidos a Promotores juveniles	No aplica	384	12	Número de talleres de prevención de la violencia dirigidos a Promotores juveniles	
6	Violencia de Género	1.3.2	Proceso		Grupos formados para prevención de la violencia en población adolescente	No aplica	384	12	Mide el número de grupos formados para prevenir la violencia de género, así como los grupos formados para prevención de la violencia en el noviazgo.	

Handwritten signatures and initials

INDICE: Representado por: Número de Estrategia. Número de Línea de Acción y Número de Actividad General

2	Cáncer	2.1.7	Resultado	Mujeres tamizadas con citología cervical de 25 a 34 años en 3 años	Mujeres tamizadas con citología cervical de 25 a 34 años en 3 años	17	Cobertura de tamizaje con citología cervical	15
2	Cáncer	2.1.8	Resultado	Mujeres a las que se les realizó citología y/o prueba de VPH y que viven en zona rural	Mujeres de 25 a 64 años en 3 y 5 años (citología y prueba de VPH respectivamente)	31	Cobertura de tamizaje con citología cervical y PVP en zona rural	33
2	Cáncer	2.3.1	Proceso	Mujeres con citología anormal y PVP positiva con evaluación colposcópica	Total de mujeres con citología anormal y PVP positiva	80	Porcentaje de casos con evaluación colposcópica	80
2	Cáncer	2.3.2	Resultado	Casos tratados en clínicas de colposcopia	Total de casos con LIEAG	80	Porcentaje de tratamientos otorgados en casos de LIEAG	80
2	Cáncer	2.3.3	Resultado	Mujeres con resultado BIRADS 4 y 5 que cuentan con evaluación diagnóstica	Total de mujeres con resultado BIRADS 4 y 5	90	Proporción de mujeres con BIRADS 4 y 5 evaluadas con evaluación diagnóstica	90
2	Cáncer	3.1.1	Resultado	Mujeres con diagnóstico confirmado de cáncer de mama o cuello uterino con atención en centro oncológico	Mujeres con diagnóstico confirmado de cáncer de mama o de cuello uterino	85	Proporción de mujeres con cáncer que recibieron atención en centro oncológico	85
2	Cáncer	3.1.3	Proceso	Informe realizado en seguimiento a mujeres viviendo con cáncer de mama y de cuello uterino, 2021, en tratamiento en centro oncológico	Informe programado	100	Informe que contempla el seguimiento a mujeres con cáncer de mama y cuello uterino en centro oncológico	100
2	Cáncer	3.1.4	Resultado	Mujeres con biopsia para confirmación de cáncer de mama que cuentan con al menos una sesión de acompañamiento emocional	Mujeres con biopsia para confirmación de cáncer de mama	85	Proporción de mujeres que recibieron acompañamiento emocional al momento del diagnóstico	85
2	Cáncer	4.2.4	Estructura	No. de "sistemas de imagen" funcionales, con póliza de mantenimiento y control de calidad vigente	Total de "sistemas de imagen"	80	Proporción de sistemas de imagen funcionales con pólizas de mantenimiento vigentes	80
2	Cáncer	5.1.1	Proceso	Supervisiones realizadas que	Total de supervisiones programadas	90	Porcentaje de supervisiones realizadas	90

INDICE: Representado por: Número de Estrategia. Número de Línea de Acción y Número de Actividad General

2	Cáncer	5.2.4	Proceso		Unidades dentro del programa de control de calidad rutinario	100	100	Porcentaje de unidades que cuentan con control de calidad rutinario para la adquisición de imágenes mastográficas	100
3	Igualdad de Género	1.1.1	Proceso		No aplica	35,640	540	Número de atenciones brindadas a mujeres en los Centros de Entrenimiento Infantil (CEI)	540
3	Igualdad de Género	1.2.2	Proceso		No aplica	144	4	Número de unidades de salud que cuentan con mecanismos incluyentes dirigidos a grupos en condición de vulnerabilidad.	4
3	Igualdad de Género	1.4.1	Proceso		No aplica	6,592	144	Número de personas de unidades de salud, oficinas centrales y jurisdiccionales capacitadas en materia de derechos humanos, no discriminación, inclusión y pertinencia cultural en salud	144
3	Igualdad de Género	4.2.1	Proceso		Actividades programadas para prevenir, atender y dar seguimiento a posibles casos de hostigamiento y acoso sexual	100	100	Porcentaje de actividades realizadas para prevenir, atender y dar seguimiento a posibles casos de hostigamiento y acoso sexual respecto a lo programado	100

000 CENTRO NACIONAL DE PROGRAMAS PREVENTIVOS Y CONTROL DE ENFERMEDADES

No.	PROGRAMA	ÍNDICE	TIPO DE INDICADOR	NUMERADOR	DENOMINADOR	META FEDERAL	INDICADOR	META ESTATAL
1	Prevención y Control de Enfermedades Zoonóticas y Emergentes	3.1.1	Estructura	Número de profilaxis antirrábicas iniciadas en pacientes agredidos o en contacto con perro o gato doméstico	Número de pacientes agredidos o en contacto con perro o gato doméstico	10	Se busca no rebasar el 10% de inicios de profilaxis antirrábica en pacientes agredidos o en contacto con perro o gato en riesgo de padecer Rabia	10
1	Prevención y Control de Enfermedades Zoonóticas y Emergentes	3.1.2	Estructura	Número de profilaxis antirrábicas iniciadas en personas agredidas o en contacto con animales silvestres	Número de personas agredidas o en contacto con animales silvestres así como con	100	Se busca iniciar la profilaxis antirrábica al 100% de las personas agredidas o en contacto con animales silvestres así	100

(Handwritten signatures and initials)

				así como con domésticos de interés económico	domésticos de interés económico		como por domésticos de interés económico.	
1	Prevención y Control de Enfermedades Zoonóticas y Emergentes	3.1.3	Resultado	Número de casos de rabia humana transmitido por perro registrados	Número de casos de rabia humana transmitida por perro estimados	100	Se busca mantener al país sin casos de rabia humana transmitido por perro	100
1	Prevención y Control de Enfermedades Zoonóticas y Emergentes	4.1.1	Proceso	Perros y gatos domésticos vacunados	Meta de perros y gatos domésticos a vacunarse	90	Perros y gatos domésticos vacunados contra la rabia, con énfasis en las áreas de riesgo	90
1	Prevención y Control de Enfermedades Zoonóticas y Emergentes	4.1.2	Proceso	Número de focos rábicos atendidos mediante barrido de vacunación antirrábica casa a casa.	Número de focos rábicos reportados.	100	Brindar la atención oportuna y adecuada a los focos rábicos de manera integral, limitando su diseminación y daño a la población.	100
1	Prevención y Control de Enfermedades Zoonóticas y Emergentes	4.2.1	Proceso	Perros y gatos esterilizados quirúrgicamente	Meta anual de perros y gatos a vacunarse contra la rabia	4	Perros y gatos esterilizados quirúrgicamente en relación al universo anual de animales a vacunarse contra la rabia.	4
1	Prevención y Control de Enfermedades Zoonóticas y Emergentes	4.3.1	Proceso	Número de muestras de cerebros enviadas al laboratorio, correspondientes a reservorios sospechosos (con signología sugestiva a rabia) o probables (animal sospechoso con antecedente de contacto con otro animal sugestivo a rabia o confirmado)	Número reportado de reservorios sospechosos (con signología sugestiva a rabia) o probables (animal sospechoso con antecedente de contacto con otro animal sugestivo a rabia o confirmado)	90	Se busca conocer la circulación del virus de la Rabia en zonas que propicien su transmisión al ser humano, mediante el envío de muestras de cerebro de animales reservorios sospechosos o probables de padecer rabia y/o perros y gatos que mueran durante observación clínica.	90
1	Prevención y Control de Enfermedades Zoonóticas y Emergentes	5.1.1	Resultado	Número de casos de brucelosis	Total de población por 100.000 habitantes	1	Lograr disminuir los casos de brucelosis y con ello limitar las complicaciones que causa esta enfermedad en la cronicidad	1
1	Prevención y Control de Enfermedades Zoonóticas y Emergentes	5.2.1	Proceso	Número de pacientes probables de brucelosis que cumplen con la definición operacional	Total de casos probables de primera vez de brucelosis que cumplen con la definición operacional	100	Número de pacientes que cumplen con la definición operacional de caso probable de brucelosis y	100

(Handwritten signatures and initials)

1	Paludismo	5.1.1	Proceso		1% de caladas positivas, posterior a la intervención de control. Número de pacientes positivos a paludismo que recibieron tratamiento específico.			en los estudios entomológicos previos Número total de pacientes positivos a paludismo	100	de hábitats y criaderos de los anofelinos. Total de casos de paludismo que recibieron tratamiento farmacológico	100		
1	Paludismo	6.1.1	Proceso		Número de casas que utilizan pabellones impregnados con insecticida			Número de casas a las que se les proporciono pabellón impregnado con insecticida	100	Mide la cantidad de viviendas donde se usa pabellón impregnado	100		
2	Enfermedad de Chagas	2.1.1	Proceso		Número de casas con acciones de manejo integral del vector			Número de casas que requieren de acciones de control integral del vector	100	Controlar la transmisión vectorial intradomiciliar.	100		
2	Enfermedad de Chagas	2.2.1	Proceso		Número de localidades con acciones de mejoramiento a través de la participación comunitaria.			Número de localidades que requieren acciones de mejoramiento en localidades prioritarias.	100	Acciones de mejoramiento de la vivienda con recursos locales a través de la participación comunitaria.	100		
2	Enfermedad de Chagas	2.4.1	Proceso		Número de casos con tratamiento etiológico y seguimiento terapéutico			Número de casos confirmados que sean candidatos a tratamiento etiológico	100	Verifica la atención integral de los casos de Enfermedad de Chagas	100		
4	Intoxicación por Artrópodos	1.1.1	Proceso		Número de Localidades prioritarias con actividades de mejoramiento de la vivienda a través de la colocación de materiales en paredes y techos, eliminación de sitios de refugio de alacranes y arañas mediante ordenamiento del medio, instalación de cielo raso, pabellones y mallas impregnadas con insecticidas como método de barrera física.			Número de Localidades Prioritarias	100	Número de Localidades prioritarias con mejoramiento de la vivienda a través de la colocación de materiales en paredes y techos, eliminación de sitios de refugio de alacranes y arañas mediante ordenamiento del medio, instalación de cielo raso, pabellones y mallas impregnadas con insecticidas como método de barrera física.	5		

4	Intoxicación por Artrópodos	1.2.1	Proceso	Número de localidades prioritarias con rociado residual intradomiciliar	Número de Localidades Prioritarias	100	10
4	Intoxicación por Artrópodos	2.3.1	Proceso	Número de casos de agresión por araña violinista tratados dentro de las primeras 6 horas de ocurrido el accidente	Total de casos tratados	100	3
4	Intoxicación por Artrópodos	3.1.1	Proceso	Número de localidades prioritarias con estudios aracnológicos realizados.	Número de localidades prioritarias.	100	2
4	Intoxicación por Artrópodos	3.2.1	Proceso	Número de localidades prioritarias con estudios de alacranes realizados.	Número de localidades prioritarias.	100	5
5	Dengue	1.2.1	Proceso	Número de Capacitaciones Realizadas	Número de Capacitaciones Programadas	32	1
5	Dengue	3.1.1	Proceso	Localidades Prioritarias con Ovitampas	Número de Localidades Prioritarias	100	4
5	Dengue	6.3.1	Proceso	Unidades Entomológicas y de Bioensayo que realizan los Estudios de Eficacia Biológica	No aplica	30	1

INDICE: Representado por: Número de Estrategia. Número de Línea de Acción y Número de Actividad General

	las micobacteriosis (Tuberculosis y Lepra)				recaidas) que se les realizo una prueba de sensibilidad incluye resultados de pruebas moleculares (por ejem., Xpert MTB/RIF) así como de pruebas fenotípicas convencionales al momento del diagnóstico.	(reingresos y recaídas) notificados.		moleculares o convencionales a casos nuevos o previamente tratados (reingresos y recaídas).	
3	Programa Nacional de Prevención y Control de las micobacteriosis (Tuberculosis y Lepra)	1.3.1	Proceso	Número de Jornadas Dermatológicas	No aplica	44	Realizar actividades de búsqueda mediante la realización de Jornadas Dermatológicas en las entidades	1	
3	Programa Nacional de Prevención y Control de las micobacteriosis (Tuberculosis y Lepra)	3.1.1	Resultado	Contactos de caso pulmonar con confirmación bacteriológica de TB notificados (nuevos y previamente tratados) niñas y niños menores de 5 años que reciben tratamiento para ITBL	Total de contactos de caso pulmonar con confirmación bacteriológica de TB notificados (nuevos y previamente tratados) niñas y niños menores de 5 años.	65	Contactos de caso pulmonar con confirmación bacteriológica de TB notificados (nuevos y previamente tratados) niñas y niños menores de 5 años de edad que reciben tratamiento de ITBL.	65	
3	Programa Nacional de Prevención y Control de las micobacteriosis (Tuberculosis y Lepra)	3.1.2	Resultado	Número personas seropositivas que se registraron por primera vez en la atención para el VIH e iniciaron el tratamiento para la infección por tuberculosis latente.	Número total de personas que se registraron por primera vez en la atención para el VIH y se descartó TB activa.	15	Número total de personas seropositivas que se registraron por primera vez en la atención para el VIH e iniciaron el tratamiento para la infección por tuberculosis latente.	15	
3	Programa Nacional de Prevención y Control de las micobacteriosis (Tuberculosis y Lepra)	3.1.3	Resultado	Número de contactos de caso pulmonar con confirmación bacteriológica de TB notificados (nuevos y previamente tratados) con DM con tratamiento para ITBL.	Total de contactos de caso pulmonar con confirmación bacteriológica de TB notificados (nuevos y previamente tratados) con DM.	14	Contactos de caso pulmonar con confirmación bacteriológica de TB notificados (nuevos y previamente tratados) con DM.	14	
4	Atención de Urgencias Epidemiológicas y Desastres	1.1.1	Estructura	Kits de reservas estratégicas integrados.	No aplica	96	Integración de Kits de reservas estratégicas.	5	
4	Atención de Urgencias Epidemiológicas y Desastres	1.2.1	Resultado	Número de emergencias en salud atendidas	Número de emergencias en salud (brotes y	90	Número de emergencias en salud atendidas con oportunidad.	90	

				(brotes y desastres) en menos 48 hrs.	desastres) registradas.			
5	Programa Nacional de Prevención y Control de Infecciones Respiratorias Agudas (Neumonías, Influenza y COVID-19)	1.1.1	Resultado	Número de casos nuevos de Influenza	Total de población del año evaluado x 100,000	2	Reducción de la tasa de incidencia de INFLUENZA, comparada con el año 2020	2
5	Programa Nacional de Prevención y Control de Infecciones Respiratorias Agudas (Neumonías, Influenza y COVID-19)	1.1.2	Proceso	Número de casos nuevos de influenza con indicación de oseltamivir	Total de casos de influenza x 100	80	Cobertura de tratamiento con oseltamivir para Influenza	80
5	Programa Nacional de Prevención y Control de Infecciones Respiratorias Agudas (Neumonías, Influenza y COVID-19)	1.1.3	Resultado	Número de casos nuevos de neumonía adquirida en la comunidad	Total de población del año evaluado x 100,000	2	Reducción de la tasa de incidencia de neumonía adquirida en la comunidad, comparada con el año 2020	2
5	Programa Nacional de Prevención y Control de Infecciones Respiratorias Agudas (Neumonías, Influenza y COVID-19)	2.1.1	Proceso	Número de materiales de promoción impresos y distribuidos	No aplica	3	Determina el porcentaje de materiales para su impresión y difusión para la prevención y control de las infecciones respiratorias agudas	3
5	Programa Nacional de Prevención y Control de Infecciones Respiratorias Agudas (Neumonías, Influenza y COVID-19)	3.1.1	Proceso	Número de eventos de capacitación con enfoque en la prevención y tratamiento de casos de neumonía, influenza y COVID-19 realizados	No aplica	2	Determina la realización de eventos de capacitación con enfoque en la prevención y atención de Influenza, neumonía y COVID-19.	2
6	Programa de Acción Específico para la Prevención y Control de Enfermedades Respiratorias Crónicas	2.3.1	Resultado	Número de personas con factores de riesgo para Asma y EPOC estudiadas con espirometría	Total de personas con factor de riesgo para desarrollar asma y EPOC programadas	70	Porcentaje de personas con factor de riesgo para asma y/o EPOC que fueron estudiadas con prueba de espirometría	70
6	Programa de Acción Específico para la Prevención y Control de Enfermedades Respiratorias Crónicas	2.3.2	Resultado	Número de pacientes con diagnóstico de EPOC y que ingresaron a tratamiento.	Total de pacientes con diagnóstico de EPOC.	60	Porcentaje de pacientes con EPOC que cuentan con prueba de espirometría y evaluación clínica para establecer su diagnóstico con ingreso a tratamiento	60
6	Programa de Acción Específico para la Prevención y Control de Enfermedades Respiratorias Crónicas	2.3.3	Resultado	Número de pacientes con EPOC en tratamiento y no presentan exacerbación en el periodo.	Total de pacientes con EPOC con seis o más meses en tratamiento	50	Porcentaje de pacientes con EPOC con al menos 6 meses en tratamiento y no presenten exacerbaciones en el periodo.	50

(Handwritten signatures and initials)

6	Programa de Acción Específico para la Prevención y Control de Enfermedades Respiratorias Crónicas	2.3.4	Resultado	Número de pacientes con diagnóstico de asma y que ingresaron a tratamiento.	Total de pacientes con diagnóstico de asma.	60	Porcentaje de pacientes con asma que cuentan con prueba de función pulmonar y evaluación clínica para establecer su diagnóstico e ingresaron a tratamiento.	60
6	Programa de Acción Específico para la Prevención y Control de Enfermedades Respiratorias Crónicas	2.3.5	Resultado	Número de pacientes con asma con tres o más meses en tratamiento y no presentan crisis en el periodo.	Total de pacientes con asma con tres o más meses en tratamiento.	50	Porcentaje de pacientes con asma con al menos tres meses en tratamiento y no presentan crisis en el periodo.	50
7	PAE Enfermedades Cardiometabólicas	1.1.1	Estructura	Número de personal contratado	Número de personal programado	100	Número de profesionales de la salud contratados para el programa de Cardiometabólicas	100
7	PAE Enfermedades Cardiometabólicas	2.1.1	Proceso	Número de detecciones de HTA realizadas en población de 20 años y más en la Secretaría de Salud	Total de población programada de 20 años y más en la Secretaría de Salud	16	Corresponde al porcentaje de detecciones realizadas de HTA en la población de 20 años y más en la Secretaría de Salud	16
7	PAE Enfermedades Cardiometabólicas	2.1.2	Proceso	Número de detecciones de DM realizadas en población de 20 años y más en la Secretaría de Salud	Total de población programada de 20 años y más en la Secretaría de Salud	16	Corresponde al porcentaje de detecciones realizadas de DM en la población de 20 años y más en la Secretaría de Salud	16
7	PAE Enfermedades Cardiometabólicas	2.1.3	Proceso	Número de detecciones de obesidad realizadas en la población de 20 años y más en la Secretaría de Salud	Total de población programada de 20 años y más en la Secretaría de Salud	16	Corresponde al porcentaje de detecciones realizadas de Obesidad realizadas en la población de 20 años y más en la Secretaría de Salud	16
7	PAE Enfermedades Cardiometabólicas	3.1.2	Proceso	Número de pacientes con obesidad en control (alcanzaron pérdida mayor o igual al 5% del peso corporal basal) en población de 20 años o más de la Secretaría de Salud	Número de pacientes con obesidad en tratamiento en población de 20 años y más de la Secretaría de Salud	9	Se refiere al porcentaje de pacientes con obesidad en control (alcanzaron pérdida mayor o igual al 5% del peso corporal basal) en población de 20 años y más	9
7	PAE Enfermedades Cardiometabólicas	3.1.3	Proceso	Número de pacientes con DM que alcanzan el control con hemoglobina glucosilada (HbA1c) menor al 7% y/o glucosa plasmática	Número de pacientes con DM en tratamiento en el primer nivel de atención en población de 20 años	9	Se refiere al porcentaje de pacientes con DM en tratamiento en el primer nivel de atención que alcanzan el control con hemoglobina glucosilada (HbA1c) menor al 7% y/o	9

7	PAE Enfermedades Cardiometabólicas	3.1.4	Proceso	en ayuno de 70-130mg/dl	y más en la Secretaría de Salud	20	glucosa plasmática en ayuno de 70-130mg/dl	20
7	PAE Enfermedades Cardiometabólicas	3.2.1	Proceso	Número de pacientes con HTA en el primer nivel de atención que alcanzan el control con T/A <140/90mmHg en población de 20 años y más en la Secretaría de Salud	Número de pacientes con DM en tratamiento que acudieron a consulta	80	Porcentaje de pacientes con DM a los que se les realizó revisión de pies	80
7	PAE Enfermedades Cardiometabólicas	5.1.1	Resultado	Número de profesionales del primer nivel de atención capacitados en materia de cardiometabólicas	Número de profesionales del primer nivel de atención programados para capacitación en materia de cardiometabólicas	80	Número de profesionales de la salud del primer nivel de atención que se capacitaron en materia de cardiometabólicas	80
8	Programa de Acción Específico en Atención al Envejecimiento	1.1.1	Proceso	Número de personal capacitado a nivel gerencial o directivo en las entidades federativas en atención a la persona mayor	Número de participantes programados	100	Son el número de personas capacitadas a nivel gerencial o directivo en las entidades federativas en atención a la persona mayor	100
8	Programa de Acción Específico en Atención al Envejecimiento	1.2.1	Estructura	Número de oficios realizados que contribuyen a la gestión de equipamiento por tipo unidad en atención a las personas mayores	No aplica	32	Son el número de oficios de gestión que contribuyen a la gestión de equipamiento por tipo unidad en atención a las personas mayores	32
8	Programa de Acción Específico en Atención al Envejecimiento	1.3.1	Resultado	Número de personas mayores que se les realiza tamizaje para riesgo de caídas	Número de personas mayores que acuden de primera vez en el periodo en primer nivel de atención	30	Son el número de mujeres y hombres de 60 años y más, a quienes se les realiza el tamizaje de riesgo de caídas.	30
8	Programa de Acción Específico en Atención al Envejecimiento	1.4.1	Resultado	Número actividades realizadas en la atención e intervención gerontológica a personas mayores	Población sujeta a programa	90	Son las actividades de atención gerontológica a las personas adultas mayores y las intervenciones no farmacológicas realizadas por el licenciado en	90

(Handwritten signatures and initials)

ÍNDICE: Representado por: Número de Estrategia. Número de Línea de Acción y Número de Actividad General

8	Programa de Acción Específico en Atención al Envejecimiento	2.1.1	Resultado	Población adulta mayor con detecciones realizadas de AIVD y de ABVD	Número de personas mayores que acuden de primera vez en el periodo en primer nivel de atención	5	gerontología como son las pláticas de educación y promoción para la salud y talleres personalizados y grupales	5
8	Programa de Acción Específico en Atención al Envejecimiento	2.2.1	Resultado	Número de documentos técnico-normativos elaborados o actualizados	No aplica	3	Son los documentos técnico y normativos elaborados o actualizados para la atención de enfermedades de mayor relevancia en la persona adulta mayor.	3
8	Programa de Acción Específico en Atención al Envejecimiento	2.3.1	Resultado	Número de adultos mayores que se les da tratamiento no farmacológico para alteraciones de memoria en el primer nivel de atención	Número de adultos mayores con detección positiva de alteraciones de memoria	40	Es el número de mujeres y hombres de 60 años y más, a quienes se les realiza tratamiento no farmacológico para alteraciones de la memoria que resulte favorable.	40
8	Programa de Acción Específico en Atención al Envejecimiento	3.1.1	Resultado	Número de supervisiones realizadas por la entidad federativa sobre el avance de las acciones establecidas en minuta por el programa a través de reuniones y seguimiento de acuerdos	No aplica	90	Son las acciones dirigidas a la persona mayor en la entidad federativa a través de la evaluación generada por minuta y seguimiento de los acuerdos y compromisos.	90
8	Programa de Acción Específico en Atención al Envejecimiento	3.2.1	Resultado	Número de personas mayores que se les realiza tamizaje para la detección de incontinencia urinaria	Número de personas mayores que acuden de primera vez en el periodo en primer nivel de atención	30	Es el porcentaje de mujeres y hombres de 60 años y más, a quienes se les detecta incontinencia urinaria.	30
8	Programa de Acción Específico en Atención al Envejecimiento	3.3.1	Proceso	Número de personal multidisciplinario de salud capacitado en primer nivel de atención en las entidades federativas en atención a la persona mayor.	Número de participantes programados	10	Son el número de personal multidisciplinario de salud capacitado en primer nivel de atención en las entidades federativas en atención a la persona mayor.	10

Handwritten signatures and initials:
 f
 M d

Handwritten mark:
 S

8	Programa de Acción Específico en Atención al Envejecimiento	4.1.1	Proceso	Número de personal de salud directivo que realizo curso de la OPS sobre el sistema de referencia y contrarreferencia	Número de participantes programados	100	Son el número de personal de salud directivo que realizo curso de la OPS sobre el sistema de referencia y contrarreferencia, homologando los datos clínicos que se incluyen en la nota aplicables a las personas mayores en el primer nivel de atención.	100
8	Programa de Acción Específico en Atención al Envejecimiento	5.1.1	Resultado	Es el número de adultos mayores con detecciones realizadas de depresión	Es el número de personas mayores en unidades de primer nivel de atención	40	Es el número de mujeres y hombres de 60 años y más, a quienes se les detecta depresión	40
8	Programa de Acción Específico en Atención al Envejecimiento	5.2.1	Resultado	Número de adultos mayores con aplicación de vacuna anti-influenza	Número de personas mayores en unidades de primer nivel de atención.	90	Es la población de adultos mayores (60 años y más) protegida por la aplicación de vacuna anti-influenza	90
8	Programa de Acción Específico en Atención al Envejecimiento	6.1.1	Resultado	Número de unidades de primer nivel de atención que cuentan con el cartel para prevenir la discriminación y el maltrato hacia las personas mayores.	Número de unidades de primer nivel con programación de la difusión del cartel	40	Es el número de carteles realizados en las unidades de salud para la difusión de mensajes de carácter informativo visual dirigidos al personal de salud sobre el tema de "Atención a la persona mayor sin discriminación", por lo menos realizar uno al mes.	40
8	Programa de Acción Específico en Atención al Envejecimiento	6.2.1	Resultado	Número de mujeres y hombres de 50 años y más que se les realiza la detección para riesgo de fracturas por osteoporosis	Número de mujeres y hombres de 50 años y más que acuden a la consulta de primera vez en el periodo en primer nivel de atención;	30	Son las personas de 50 años y más con detección de riesgo de fractura por osteoporosis	30
8	Programa de Acción Específico en Atención al Envejecimiento	6.3.1	Proceso	Número de personas satisfechas y no satisfechas con el servicio de atención a las personas mayores en el primer nivel de atención	No aplica	40	Es el número de personas satisfechas y no satisfechas con el servicio de atención a las personas mayores en el primer nivel de atención, para prevenir la discriminación y el maltrato hacia las personas mayores.	40
8	Programa de Acción Específico en Atención al Envejecimiento	7.1.1	Proceso	Número de personal de salud directivo que realizo curso de la OPS sobre el desarrollo de la	Número de participantes programados	100	Son el número de personal de salud directivo que realizo el curso de la OPS sobre el desarrollar la	100

ÍNDICE: Representado por: Número de Estrategia. Número de Línea de Acción y Número de Actividad General

8	Programa de Acción Específico en Atención al Envejecimiento	7.2.1	Resultado	estrategia de cuidados de Largo plazo Número de adultos mayores que se les da tratamiento farmacológico para síndrome de caídas en el primer nivel de atención	Número de personas mayores con detección positiva de síndrome de caídas	40	40	estrategia de Cuidados de Largo Plazo. Son el número de mujeres y hombres de 60 años y más que se les da tratamiento farmacológico para síndrome de caídas en el primer nivel de atención	40
8	Programa de Acción Específico en Atención al Envejecimiento	7.3.1	Resultado	Número de personas mayores que se les realiza tamizaje para alteraciones de memoria	Número de personas mayores que acuden de primera vez en el período en primer nivel de atención	40	40	Es el número de mujeres y hombres de 60 años y más, a quienes se les detecta alteraciones de la memoria.	40
9	Prevención, Detección y Control de las Enfermedades Bucales	3.1.1	Resultado	Número de unidades aplicativas con servicio odontológico que cuentan con material educativo y didáctico de salud bucal.	Total de unidades aplicativas con servicio odontológico.	100	100	Se contemplan las unidades aplicativas que reciben material educativo y didáctico en materia de salud bucal.	100
9	Prevención, Detección y Control de las Enfermedades Bucales	4.2.1	Resultado	Campañas de salud bucal realizadas durante el año.	No aplica	60	2	Participación del programa de salud bucal durante las Jornadas Nacionales de Salud Pública.	2
9	Prevención, Detección y Control de las Enfermedades Bucales	5.1.1	Resultado	Actividades preventivas extramuros realizadas.	No aplica	25,684.56	323,709	Contempla la aplicación del esquema básico de prevención de salud bucal para preescolares y escolares, así como actividades preventivas a población en general. (SBE01, 02, 06, 07, 11, 15, 19, 20, 22, 24, 25, 29, 30, 31, 32, 33, 47, 48, 49 y 50)	323,709
9	Prevención, Detección y Control de las Enfermedades Bucales	9.1.1	Resultado	Número de actividades preventivas y curativas realizadas.	No aplica	13,163.58	218,500	Se contemplan actividades preventivas y curativas que se realicen en unidades aplicativas. (todas las variables del apartado SBI, excepto SBI27 (tratamiento integral terminado)).	218,500
9	Prevención, Detección y Control de las Enfermedades Bucales	9.2.1	Resultado	Informes de actividades del Promotor de Salud.	No aplica	124	4	Promover la salud bucal intra y extra muros	4
9	Prevención, Detección y Control de las Enfermedades Bucales	9.2.2	Resultado	Número de aplicaciones de barniz de flúor.	No aplica	445,029	1,550	Corresponde a la aplicación de barniz de flúor intra y extramuros, así como en Jornadas	1,550

9	Prevención, Detección y Control de las Enfermedades Bucales	10.1.1	Resultado	Número de cursos de capacitación estomatológica realizados.	No aplica	52	Nacionales de Salud Pública.	2
9	Prevención, Detección y Control de las Enfermedades Bucales	11.1.1	Resultado	Número de visitas de supervisión realizadas.	No aplica	4,699	Supervisiones realizadas al personal odontológico de las jurisdicciones y unidades aplicativas.	106
9	Prevención, Detección y Control de las Enfermedades Bucales	12.1.1	Resultado	Número de consultas estomatológicas realizadas.	No aplica	2,043,790	Se contempla el total de consultas de primera vez y subsecuente del servicio estomatológico. (CPO6 y 13)	28,500
9	Prevención, Detección y Control de las Enfermedades Bucales	13.1.1	Resultado	Número de tratamientos restaurativos atraumáticos realizados.	No aplica	15,027	Aplicación del tratamiento restaurativo atraumático a personas en comunidades que carecen de servicios odontológicos.	231
10	Prevención y Control de Enfermedades Diarreicas Agudas	2.1.1	Proceso	Campañas de prevención realizadas.	No aplica	32	Realización de campañas estatales de prevención de diarreas para población general.	1
10	Prevención y Control de Enfermedades Diarreicas Agudas	2.1.2	Proceso	Campañas de prevención realizadas en las zonas prioritarias seleccionadas.	No aplica	64	Realización de campañas de prevención de diarreas en zonas prioritarias seleccionadas.	2
10	Prevención y Control de Enfermedades Diarreicas Agudas	2.2.1	Proceso	Operativos preventivos realizados en zonas prioritarias identificadas.	No aplica	64	Realizar operativos preventivos en áreas de riesgo para diarreas, por ejemplo: en las zonas prioritarias seleccionadas, ferias, periodos vacacionales, zonas con aislamientos de V cholera, fiestas religiosas, grandes eventos, etc.	2
10	Prevención y Control de Enfermedades Diarreicas Agudas	2.3.1	Proceso	Número de cursos de capacitación realizados.	Número de cursos de capacitación programados	100	Mide el porcentaje de capacitaciones realizadas a personal de salud en jurisdicciones sanitarias en cada entidad, de acuerdo a los criterios establecidos como prioritarios.	2
10	Prevención y Control de Enfermedades Diarreicas Agudas	3.1.1	Proceso	Supervisiones realizadas	No aplica	64	Supervisión a las jurisdicciones sanitarias y niveles locales para verificar la operación del programa.	2

[Handwritten signatures and initials]

R00 CENTRO NACIONAL PARA LA SALUD DE LA INFANCIA Y LA ADOLESCENCIA

No.	PROGRAMA	INDICE	TIPO DE INDICADOR	NUMERADOR	DENOMINADOR	META FEDERAL	INDICADOR	META ESTATAL
1	Vacunación Universal	1.1.1	Resultado	Población menor de un año de edad que recibe las dosis de vacunas correspondientes al esquema completo de vacunación en el periodo a reportar.	Población de menores de un año de edad de responsabilidad para la Secretaría de Salud en el periodo a reportar.	90	Expresa el porcentaje alcanzado de esquema completos en niñas y niños menores de 1 año de edad.	90
1	Vacunación Universal	1.1.4	Resultado	Población de seis años de edad a la que se le aplicó la segunda dosis de vacuna SRP en el periodo a reportar.	Población de seis años de edad de responsabilidad para la Secretaría de Salud en la D.P.R.I., en el periodo a reportar.	95	Expresa el porcentaje alcanzado con la aplicación de vacuna SRP en población de seis años de edad.	95
1	Vacunación Universal	1.2.1	Resultado	Población de un año de edad que recibe las dosis de vacunas correspondientes al esquema completo de vacunación en el periodo a reportar.	Población de un año de edad de responsabilidad para la Secretaría de Salud en el periodo a reportar.	90	Expresa el porcentaje alcanzado de esquema completos de vacunación en niñas y niños de 1 año de edad.	90
1	Vacunación Universal	1.3.1	Resultado	Población de 4 años de edad a la que se le aplicó una dosis de vacuna DPT en el periodo a reportar.	Población de cuatro años de edad, de responsabilidad para la Secretaría de Salud en la D.P.R.I.	95	Expresa el porcentaje alcanzado con la aplicación de vacuna DPT en población de cuatro años de edad.	95
1	Vacunación Universal	1.3.2	Resultado	Población de mujeres embarazadas a quienes se les aplica una dosis de Tdpa en un periodo de tiempo determinado.	Población de mujeres embarazadas, responsabilidad de la Secretaría de Salud en la D.P.R.I., en el periodo a reportar.	95	Expresa el porcentaje alcanzado con la aplicación de vacuna Tdpa en las mujeres embarazadas en un periodo determinado.	95
1	Vacunación Universal	2.1.1	Resultado	Población con dosis aplicada de vacuna contra influenza estacional en un periodo determinado.	Total de población meta a vacunar con la vacuna contra influenza Estacional de Responsabilidad Institucional para la Secretaría de Salud	70	Se refiere a las dosis de Vacuna de Influenza Estacional aplicadas durante el último trimestre del 2021	70

INDICE: Representado por: Número de Estrategia. Número de Línea de Acción y Número de Actividad General

2	Atención a la Salud de la Adolescencia	2.3.1	Proceso	Total de población de 10 a 19 años de edad atendida	Total de población de 10 a 19 años de edad programada	90	Población adolescente que reciben talleres de nutrición, salud mental y activación física, para que estén en posibilidades de adquirir estilos de vida saludable	90
3	Atención a la Salud en la Infancia	1.1.1	Proceso	Número de niños menores de cinco años con EDA de primera vez que reciben tratamiento con Plan A	Denominador: Número de niños menores de cinco años con EDA de primera vez.	95	Es el número de NN menores de 5 años que recibieron tratamiento para EDA con plan A de hidratación.	95
3	Atención a la Salud en la Infancia	1.2.1	Proceso	Número de niños menores de cinco años con IRA de primera vez que reciben tratamiento sintomático	Número de niños menores de cinco años con IRA de primera vez.	70	Es el número de NN menores de 5 años que recibieron tratamiento para IRA con tratamiento sintomático	70
3	Atención a la Salud en la Infancia	2.1.1	Proceso	Número de niñas y niños desde un mes de nacidos a 5 años 11 meses 29 días de edad evaluados mediante la prueba EDI de primera vez en la vida durante la consulta de niño sano	Total de NN menores de 6 años que acudió a consulta de niño sano de primera vez en el año.	50	Número de niñas y niños desde 1 mes de nacidos a 5 años 11 meses 29 días de edad evaluados en su desarrollo con la aplicación de la prueba EDI.	50
3	Atención a la Salud en la Infancia	2.2.1	Proceso	Número de niñas y niños que acudieron a los talleres de estimulación temprana de primera vez en el año.	Niñas y niños con resultado normal (verde) y rezago (amarillo) en la evaluación del desarrollo EDI.	50	Niñas y niños a partir de 1 mes de nacidos a 5 años 11 meses 29 días, que acudieron por primera vez en el año al servicio de estimulación temprana.	50
3	Atención a la Salud en la Infancia	3.1.1	Resultado	Número de niñas y niños menores de seis meses con lactancia materna exclusiva	Número de niñas y niños menores de 6 meses en control nutricional con	55	Niñas y niños menores de seis meses de edad alimentados con lactancia materna exclusiva.	55

4	Diagnóstico y tratamiento oportuno de cáncer en menores de 18 años	1.1.1	Proceso	Número de casos correctamente actualizados de acuerdo al tipo de Cáncer y estado actual de los casos capturados en el Registro Nacional de Cáncer en niñas, niños y adolescentes (RCNA)	Total de casos registrados de acuerdo al tipo de Cáncer en el Registro Nacional de Cáncer en niñas, niños y adolescentes (RCNA)	100	Registrar y actualizar correctamente el 100% de casos de niñas, niños y adolescentes en el Registro Nacional de Cáncer en niñas, niños y adolescentes (RCNA)	100
4	Diagnóstico y tratamiento oportuno de cáncer en menores de 18 años	2.1.1	Proceso	Sesiones realizadas del COECIA y sus comités Técnico, Normativo y Financiero.	No aplica	4	Número de sesiones del COECIA y sus Comités programadas en un año	4
4	Diagnóstico y tratamiento oportuno de cáncer en menores de 18 años	3.1.1	Resultado	Supervisiones a Unidades Médicas Acreditadas.	Total de Unidades Médicas Acreditadas en la Entidad	100	Supervisar los procesos operacionales en las UMA (Unidades Médicas Acreditadas) para el diagnóstico adecuado y la atención integral en niñas, niños y adolescentes	100
4	Diagnóstico y tratamiento oportuno de cáncer en menores de 18 años	4.1.1	Proceso	Número de médicos y enfermeras pasantes de servicio social capacitadas para la identificación de signos y síntomas de sospecha de cáncer en niñas, niños y adolescentes, y referencia oportuna y adecuada	Número de médicos y enfermeras pasantes de servicio social programadas a capacitar para la identificación de signos y síntomas de sospecha de cáncer en niñas, niños y adolescentes, y referencia oportuna y adecuada	100	Capacitar a los médicos y enfermeras pasantes de servicio social en signos y síntomas de sospecha de cáncer en niñas, niños y adolescentes, referencia oportuna y adecuada	100

ANEXO 5

TERCER CONVENIO MODIFICATORIO AL CONVENIO ESPECIFICO EN MATERIA DE MINISTRACION DE SUBSIDIOS PARA EL FORTALECIMIENTO DE ACCIONES DE SALUD PÚBLICA EN LAS ENTIDADES FEDERATIVAS QUE CELEBRAN, EL EJECUTIVO FEDERAL, POR CONDUCTO DE "LA SECRETARIA", Y EL EJECUTIVO DEL ESTADO LIBRE Y SOBERANO DE DURANGO POR CONDUCTO DE "LA ENTIDAD".

Relación de insumos federales enviados en especie por "LOS PROGRAMAS" en materia de Salud Pública

310 DIRECCIÓN GENERAL DE PROMOCIÓN DE LA SALUD					
No.	PROGRAMA	ÍNDICE	FUENTE DE FINANCIAMIENTO	CONCEPTO	TOTAL (PESOS)
SIN DATOS					

313 SECRETARIADO TÉCNICO DEL CONSEJO NACIONAL DE SALUD MENTAL					
No.	PROGRAMA	ÍNDICE	FUENTE DE FINANCIAMIENTO	CONCEPTO	TOTAL (PESOS)
SIN DATOS					

315 SECRETARIADO TÉCNICO DEL CONSEJO NACIONAL PARA LA PREVENCIÓN DE ACCIDENTES					
No.	PROGRAMA	ÍNDICE	FUENTE DE FINANCIAMIENTO	CONCEPTO	TOTAL (PESOS)
SIN DATOS					

316 DIRECCIÓN GENERAL DE EPIDEMIOLOGÍA					
No.	PROGRAMA	ÍNDICE	FUENTE DE FINANCIAMIENTO	CONCEPTO	TOTAL (PESOS)
2	Vigilancia en Salud Pública por Laboratorio	1.1.2.29	Ramo 12-Apoyo Federal	Insumos para Pandemia SARS-CoV-2. Guantes, de nitrilo o polibutadiene-acrylonitrilo, libre de látex, ambidiestro, desechable, estéril. Tamaño: Grande Par. Descripción complementaria: Par	24,551.40
2	Vigilancia en Salud Pública por Laboratorio	1.1.2.29	Ramo 12-Apoyo Federal	Insumos para Pandemia SARS-CoV-2. Hisopos, Hisopos de mango de plástico rígido, de 15 cm de largo, con puntos de corte y punta rayón. Estériles. Envoltura individual. Pieza. Descripción complementaria: Bolsa con 100 piezas	27,608.00
2	Vigilancia en Salud Pública por Laboratorio	1.1.2.29	Ramo 12-Apoyo Federal	Insumos para Pandemia SARS-CoV-2. Estuches de amplificación Pruebas de plataforma abierta, para la detección simultánea cualitativa y la diferenciación de RNA del virus de influenza A (FluA); Influenza A genérica, H1N1 pandémica 2009 y H3 genérica; virus de la influenza B (FluB); linajes Victoria y Yamagata y/o SARS-CoV-2. Descripción del Insumo requerido: FLU-COVID RT-PCR, con una sensibilidad analítica	186,760.00

ÍNDICE: Representado por: Número de Estrategia. Número de Línea de Acción, Número de Actividad General y Número de Acción Específica.

				de 10 copias por reacción y 100 % de especificidad, en la evaluación realizada por el INDIRE Descripción complementaria: Estuche con 100 pruebas				
2	Vigilancia en Salud Pública por Laboratorio	1.1.2.29	Ramo 12-Apoyo Federal	Insumos para Pandemia SARS-CoV-2. Hisopos. Hisopos de mango de plástico flexible de 15 cm de largo, con puntos de corte y punta de rayón. Estériles. Envoltura individual. Pieza. Descripción complementaria: Bolsa con 100 piezas	14	1.972.00	27.608.00	
2	Vigilancia en Salud Pública por Laboratorio	1.1.2.29	Ramo 12-Apoyo Federal	Insumos para Pandemia SARS-CoV-2. Equipo de extracción de ácidos nucleicos, por varillas magnéticas optimizadas para una extracción rápida. Descripción del Consumible requerido: ExiPrep Dx Viral DNA/RNA Lit. Presentación: Estuche para 384 pruebas cada uno).	1	52.383.28	52.383.28	
2	Vigilancia en Salud Pública por Laboratorio	1.1.2.29	Ramo 12-Apoyo Federal	Insumos para Pandemia SARS-CoV-2. Guantes. de nitrilo o polibutadiene-acrylonitrilo, libre de látex, ambidiestro, desechable, estéril. Tamaño: Mediano Par. Descripción complementaria: Par	2.550	9.63	24.551.40	
TOTAL								343.452.08

K00 CENTRO NACIONAL PARA LA PREVENCIÓN Y EL CONTROL DEL VIH/SIDA

No.	PROGRAMA	ÍNDICE	FUENTE DE FINANCIAMIENTO	CONCEPTO	PRECIO UNITARIO	CANTIDAD	TOTAL (PESOS)
1	VIH y otras ITS	1.9.1.1	Ramo 12-Apoyo Federal	Condón masculino. De hule látex. Envase con 100 piezas.	92.80	4.643	430.870.40
1	VIH y otras ITS	1.9.1.1	Ramo 12-Apoyo Federal	Condón femenino. De poliuretano o látex lubricado con dos anillos flexibles en los extremos. Envase con 1, 2 ó 3 piezas en empaque individual.	10.76	7.436	80.011.36
1	VIH y otras ITS	5.1.1.1	Ramo 12-Apoyo Federal	Pruebas Rápidas. Inmunoanálisis para la detección del antígeno p24 de HIV-1 y anticuerpos al HIV-1 y HIV-2. Inmunoanálisis cualitativo in vitro con lectura visual para la detección simultánea del antígeno (Ag) no inmunocomplejo p24 del HIV-1 en forma libre y anticuerpos (Ab) a HIV-1 y HIV-2 en sangre humana. 10 tarjetas de prueba recubiertas de antígeno HIV1/2 recombinante y péptidos sintéticos, anticuerpos al antígeno p24 y avidina. TATC. Descripción complementaria: Cantidades por piezas. Clave 080.829.5539	79.00	310	24.490.00
1	VIH y otras ITS	5.1.1.1	Ramo 12-Apoyo Federal	Pruebas Rápidas. Prueba rápida inmunocromatográfica para la determinación cualitativa de anticuerpos IgM/IgG anti HIV-1 y HIV-2 simultáneamente en suero, sangre, plasma o sangre total humana. Con lanceta retráctil con 3 niveles de punción, pipeta de toma y solución de corrimiento y sensibilidad igual o superior al 99% y especificidad igual o superior al 98% para VIH, de acuerdo con el certificado de evaluación diagnóstica del Instituto de	37.86	3.336	126.300.96

1	VIH y otras ITS	5.1.1.1	Ramo 12-Apoyo Federal	Diagnóstico y Referencia Epidemiológica, o en su caso algún otro organismo internacional como la FDA, EMA o la Organización Mundial de la Salud. Pieza. Descripción complementaria: Clave 080.980.0001. Las cantidades son por piezas	47.90	98	4,694.20
1	VIH y otras ITS	8.10.1.2	Ramo 12-Apoyo Federal	Pruebas Rápidas. Prueba rápida para la determinación cualitativa en sangre total de anticuerpos IgG por inmunocromatografía contra el virus de la inmunodeficiencia humana Tipos 1 y 2. Estuche para mínimo 24 pruebas. TATC. Con sensibilidad igual o superior al 99% y especificidad igual o superior al 98% para VIH, de acuerdo con el certificado de evaluación diagnóstica del Instituto de Diagnóstico y Referencia Epidemiológicos, o en su caso algún otro organismo internacional como la FDA, EMA o la Organización Mundial de la Salud. Descripción complementaria: Por piezas. Clave 080.829.5356	1,884.80	18	33,926.40
1	VIH y otras ITS	11.6.1.1	Ramo 12-Apoyo Federal	Valganciclovir. Comprimido Cada Comprimido contiene: Clorhidrato de valganciclovir equivalente a 450 mg de valganciclovir. Envase con 60 Comprimidos Pruebas Rápidas. Prueba rápida inmunocromatográfica para la determinación de anticuerpos de Treponema pallidum en suero o plasma humano. Con sensibilidad no menor al 95% y una especificidad no menor al 98% de acuerdo con el certificado de evaluación diagnóstica del Instituto de Diagnóstico y Referencia Epidemiológicos o en su caso algún otro organismo internacional como la FDA, EMA, o la Organización Mundial de la Salud. Requiere prueba confirmatoria. Envase para mínimo 20 pruebas. Descripción complementaria: Cantidades por pieza. Clave 080.829.5463	24.00	3,744	89,656.00
1	VIH y otras ITS	8.2.1.5	Fondo de Salud para el Bienestar (FONSABI)	Abacavir-lamivudina. Tableta. Cada tableta contiene: Sulfato de abacavir equivalente a 600 mg de abacavir. Lamivudina 300 mg. Envase con 30 tabletas.	399.00	34	13,566.00
1	VIH y otras ITS	8.2.1.5	Fondo de Salud para el Bienestar (FONSABI)	Lopinavir-ritonavir. Tableta Cada Tableta contiene: Lopinavir 100 mg Ritonavir 25 mg Envase con 60 Tabletas.	1,100.00	39	42,900.00
1	VIH y otras ITS	8.2.1.5	Fondo de Salud para el Bienestar (FONSABI)	Nevirapina. Suspensión Cada 100 mililitros contienen: Nevirapina hemihidratada equivalente a 1 g de nevirapina Envase con 240 ml con dosificador.	313.00	11	3,443.00
1	VIH y otras ITS	8.2.1.5	Fondo de Salud para el Bienestar (FONSABI)	Efavirenz. Comprimido recubierto. Cada comprimido contiene: Efavirenz 600 mg. Envase con 30 comprimidos recubiertos. Descripción complementaria: 4370	85.00	12	1,020.00
1	VIH y otras ITS	8.2.1.5	Fondo de Salud para el Bienestar (FONSABI)	Darunavir / Cobicistat Tableta Cada tableta contiene: Etenolato de darunavir equivalente a 800 mg de darunavir Cobicistat en dióxido de silicio equivalente a 150 mg de cobicistat Envase con 30 tabletas. Descripción complementaria: 6098	2,915.00	658	1,918,070.00

ÍNDICE: Representado por: **Número de Estrategia. Número de Línea de Acción, Número de Actividad General y Número de Acción Específica.**

1	VIH y otras ITS	8.2.1.5	Fondo de Salud para el Bienestar (FONSABI)	Efavirenz, emtricitabina, tenofovir disoproxil. Tableta. Cada tableta contiene: Efavirenz 600 mg. Emtricitabina 200 mg. Tenofovir disoproxil succinato 300.6 mg equivalente a 245 mg. de Tenofovir disoproxil. Envase con 30 tabletas.	800.00	3,840	3,072,000.00
1	VIH y otras ITS	8.2.1.5	Fondo de Salud para el Bienestar (FONSABI)	Maraviroc. Tableta Cada Tableta contiene: Maraviroc 150 mg Envase con 60 Tabletadas.	5,721.30	16	91,540.80
1	VIH y otras ITS	8.2.1.5	Fondo de Salud para el Bienestar (FONSABI)	Tenofovir. Tableta. Cada tableta contiene: Tenofovir disoproxil fumarato 300 mg. Envase con 30 tabletas.	510.36	182	92,885.52
1	VIH y otras ITS	8.2.1.5	Fondo de Salud para el Bienestar (FONSABI)	Darunavir. Tableta Cada Tableta contiene: Etanolato de darunavir equivalente a 600 mg de darunavir Envase con 60 Tabletadas. Descripción complementaria: 4289	1,821.00	77	140,217.00
1	VIH y otras ITS	8.2.1.5	Fondo de Salud para el Bienestar (FONSABI)	Lopinavir-ritonavir. Solución Cada 100 ml contienen: Lopinavir 8.0 g Ritonavir 2.0 g Envase frasco ámba con 160 ml y dosificador.	1,714.00	80	137,120.00
1	VIH y otras ITS	8.2.1.5	Fondo de Salud para el Bienestar (FONSABI)	Raltegravir. Comprimido Cada Comprimido contiene: Raltegravir potásico equivalente a 400 mg de raltegravir Envase con 60 Comprimidos.	3,573.97	158	564,687.26
1	VIH y otras ITS	8.2.1.5	Fondo de Salud para el Bienestar (FONSABI)	Emtricitabina / Tenofovir Alafenamida. Tableta. Cada tableta contiene: Tenofovir alafenamida fumarato 11.2 mg equivalente a 10 mg de tenofovir alafenamida Emtricitabina 200 mg Envase con 30 tabletas. Descripción complementaria: 6162	1,720.00	58	99,760.00
1	VIH y otras ITS	8.2.1.5	Fondo de Salud para el Bienestar (FONSABI)	Lamivudina/zidovudina. Tableta Cada Tableta contiene: Lamivudina 150 mg Zidovudina 300 mg Envase con 60 Tabletadas.	234.00	132	30,888.00
1	VIH y otras ITS	8.2.1.5	Fondo de Salud para el Bienestar (FONSABI)	Lopinavir-ritonavir. Tableta Cada Tableta contiene: Lopinavir 200 mg Ritonavir 50 mg Envase con 120 Tabletadas. Descripción complementaria: CCB 010.000.5288.00	2,010.00	103	207,030.00
1	VIH y otras ITS	8.2.1.5	Fondo de Salud para el Bienestar (FONSABI)	Lamivudina. Solución Cada 100 ml contienen: Lamivudina 1 g Envase con 240 ml y dosificador. Descripción complementaria: 4271	889.52	60	53,371.20
1	VIH y otras ITS	8.2.1.5	Fondo de Salud para el Bienestar (FONSABI)	Dolutegravir. Tableta. Cada tableta contiene: Dolutegravir sódico equivalente a 50 mg de dolutegravir. Envase con 30 tabletas. Descripción complementaria: 6010	3,000.00	276	828,000.00
1	VIH y otras ITS	8.2.1.5	Fondo de Salud para el Bienestar (FONSABI)	Darunavir. Tableta Cada Tableta contiene: Etanolato de darunavir equivalente a 75 mg de darunavir Envase con 480 Tabletadas. Descripción complementaria: 5861	4,978.59	2	9,957.18
1	VIH y otras ITS	8.2.1.5	Fondo de Salud para el Bienestar (FONSABI)	Bictegravir/Emtricitabina/Tenofovir Alafenamida. Tableta. Bictegravir sódico 52.5 mg equivalente a 50 mg de bictegravir. Emtricitabina 200 mg Tenofovir alafenamida fumarato 28 mg equivalente a 25 mg de tenofovir alafenamida. Caja con un frasco con 30 tabletas. Descripción complementaria: 6203	1,720.00	7,962	13,694,640.00

1	VIH y otras ITS	8.2.1.5	Fondo de Salud para el Bienestar (FONSABI)	Ritonavir. Cápsula o Tableta Cada Cápsula o Tableta contiene Ritonavir 100 mg Envase con 30 Tabletas	347.96	132	45,930.72
1	VIH y otras ITS	8.2.1.5	Fondo de Salud para el Bienestar (FONSABI)	Abacavir. Tableta. Cada tableta contiene: Sulfato de abacavir equivalente a 300 mg de abacavir. Envase con 60 tabletas.	308.88	14	4,324.32
1	VIH y otras ITS	8.2.1.5	Fondo de Salud para el Bienestar (FONSABI)	Zidovudina. Solución Inyectable. Cada frasco ampula contiene: Zidovudina 200 mg Envase con 5 frascos ampula (200 mg/20 mL) Descripción complementaria: 6121	993.41	10	9,934.10
1	VIH y otras ITS	8.2.1.5	Fondo de Salud para el Bienestar (FONSABI)	Emtricitabina-tenofovir. Tableta. Cada Tableta contiene: Tenofovir disoproxil succinato equivalente a 245 mg de tenofovir disoproxil Emtricitabina 200 mg Envase con 30 Tabletas. Descripción complementaria: 4396	710.00	1,584	1,124,640.00
1	VIH y otras ITS	8.2.1.5	Fondo de Salud para el Bienestar (FONSABI)	Etravirina. tableta cada tableta contiene: Etravirina 200 mg. envase con 60 tabletas. Descripción complementaria: 6074	5,212.10	70	364,847.00
1	VIH y otras ITS	8.2.1.5	Fondo de Salud para el Bienestar (FONSABI)	Abacavir. Solución o Jarabe. Cada 100 ml contienen: Sulfato de abacavir equivalente a 2 g de abacavir. Envase con un frasco de 240 ml y pipeta dosificadora o jeringa dosificadora.	577.08	20	11,541.60
1	VIH y otras ITS	8.2.1.5	Fondo de Salud para el Bienestar (FONSABI)	Zidovudina. Solución Oral Cada 100 ml contienen: Zidovudina. 1 g Envase con 240 ml.	460.00	97	44,620.00
1	VIH y otras ITS	8.2.1.5	Fondo de Salud para el Bienestar (FONSABI)	Dolutegravir / Abacavir / Lamivudina. Tableta. Cada tableta contiene: Dolutegravir sulfato de abacavir equivalente a 50 mg de dolutegravir Sulfato de abacavir equivalente a 600 mg de abacavir Lamivudina 300 mg Envase con 30 tabletas Descripción complementaria: 6108	2,910.00	204	593,640.00
1	VIH y otras ITS	8.2.1.5	Fondo de Salud para el Bienestar (FONSABI)	Darunavir. Tableta. Cada tableta contiene. Eianolato de darunavir equivalente a 150 mg de darunavir Envase con 240 Tabletas	4,978.59	6	29,871.54
2	Virus de Hepatitis C	8.6.1.5	Fondo de Salud para el Bienestar (FONSABI)	Glecaprevir/Pibrentasvir. Tableta. Cada tableta contiene: Glecaprevir 100 mg Pibrentasvir 40 mg Envase con 4 cajas, cada una con 7 tiras con 3 tabletas cada una.	68,250.00	4	273,000.00
2	Virus de Hepatitis C	8.6.1.5	Fondo de Salud para el Bienestar (FONSABI)	Sofosbuvir, Velpatasvir. Tableta Cada tableta contiene: Sofosbuvir 400 mg Velpatasvir 100 mg Envase con 28 tabletas.	49,896.00	237	11,825,352.00
TOTAL							36,118,946.56

Nota: La fuente de información para estimar los medicamentos antirretrovirales con recursos del Fondo de Salud para el Bienestar del Instituto de Salud para el Bienestar, será el Sistema de Administración Logística y Vigilancia de Antirretrovirales (SALVAR), por tanto, es obligatorio el uso del Sistema en las Entidades Federativas y que estas mantengan sus existencias y necesidades de medicamentos actualizadas a los cortes que establece el Centro Nacional para la Prevención y el Control del VIH/SIDA.

L00 CENTRO NACIONAL DE EQUIDAD DE GÉNERO Y SALUD REPRODUCTIVA

No.	PROGRAMA	ÍNDICE	FUENTE DE FINANCIAMIENTO	CONCEPTO	PRECIO UNITARIO	CANTIDAD	TOTAL (PESOS)
2	Cáncer	2.1.3.3	Ramo 12-Apoyo Federal	Reactivos y Juegos de reactivos para pruebas específicas Reactivos completos para la cuantificación de ácidos nucleicos de los siguientes microorganismos: Virus de Inmunodeficiencia Humana, de la Hepatitis B, Hepatitis C, Virus del Papiloma Humano, Citomegalovirus, Chlamydia trachomatis y Mycobacterium tuberculosis. Equipo para mínimo 10 pruebas. RTC. Descripción complementaria: Reactivos completos para la cuantificación de ácidos nucleicos de Virus de Papiloma Humano por PCR	436.13	4,136	1,803,813.83
TOTAL							1,803,813.83

O00 CENTRO NACIONAL DE PROGRAMAS PREVENTIVOS Y CONTROL DE ENFERMEDADES

No.	PROGRAMA	ÍNDICE	FUENTE DE FINANCIAMIENTO	CONCEPTO	PRECIO UNITARIO	CANTIDAD	TOTAL (PESOS)
1	Prevención y Control de Enfermedades Zoonóticas y Emergentes	4.2.1.1	Ramo 12-Apoyo Federal	Clorhidrato de Xilacina al 2%. (Uso veterinario) Descripción complementaria: Frasco con 25 ml	139.00	48	6,672.00
1	Prevención y Control de Enfermedades Zoonóticas y Emergentes	4.2.1.1	Ramo 12-Apoyo Federal	Amoxicilina (como trihidrato de amoxicilina) 150 mg, vehículo c.b.p. 1 ml. Frasco de 100 ml (Uso veterinario). Frasco con 100 ml	499.00	12	5,988.00
1	Prevención y Control de Enfermedades Zoonóticas y Emergentes	4.2.1.1	Ramo 12-Apoyo Federal	Tielamina-Zolazepam al 10% (Uso veterinario) Descripción complementaria: Con diluyente 5 ml	520.00	120	52,400.00
2	Control de Enfermedades Transmitidas por Vectores e Intoxicación por Veneno de Artrópodos						
	Dengue	7.3.1.1	Ramo 12-Apoyo Federal	Plaguicidas (insecticidas) Descripción complementaria: Larvicida biorracional al 37.4%, caja con 24 tarros de 500 gramos cada uno	19,518.25	13	253,737.29
	Dengue	7.3.2.1	Ramo 12-Apoyo Federal	Plaguicidas (insecticidas) Descripción complementaria: Adulticida organofosforado al 40%, bidon de 20 litros	19,674.47	150	2,951,170.50
	Dengue	7.3.3.1	Ramo 12-Apoyo Federal	Plaguicidas (insecticidas) Descripción complementaria: Insecticida organofosforado de acción residual al 28.16%, caja con 12 frascos de 833 mililitros	14,964.00	10	149,640.00
3	Programa Nacional de Prevención y Control de las micobacteriosis (Tuberculosis y Lepra)	1.1.4.1	Ramo 12-Apoyo Federal	Antibióticos (substancias y productos farmaceuticos) Descripción complementaria: Moxifloxacino 400 mg, tableta	6.43	10	64.30
3	Programa Nacional de Prevención y Control de las micobacteriosis (Tuberculosis y Lepra)	1.1.4.1	Ramo 12-Apoyo Federal	Antibióticos (substancias y productos farmaceuticos) Descripción complementaria: Levofloxacino 250 mg, tableta	0.53	10	5.30
3	Programa Nacional de Prevención y Control de las	1.1.4.1	Ramo 12-Apoyo Federal	Antibióticos (substancias y productos farmaceuticos)	2.13	10	21.30

ÍNDICE: Representado por: **Número de Estrategia. Número de Línea de Acción, Número de Actividad General y Número de Acción Específica.**

3	micobacteriosis (Tuberculosis y Lepra)	1.1.4.1	Ramo 12-Apoyo Federal	Descripción complementaria: Protionamida 250mg, tableta	9.89	10	98.90
3	Programa Nacional de Prevención y Control de las micobacteriosis (Tuberculosis y Lepra)	1.1.4.1	Ramo 12-Apoyo Federal	Antibióticos (sustancias y productos farmacéuticos) Descripción complementaria: Clofazimina 100 mg, cápsulas	63.00	1	63.00
3	Programa Nacional de Prevención y Control de las micobacteriosis (Tuberculosis y Lepra)	1.1.4.1	Ramo 12-Apoyo Federal	Meropenem. Solución Inyectable Cada frasco ampula con polvo contiene: Meropenem trihidratado equivalente a 1 g de meropenem. Envase con 1 frasco ampula.	6.55	156	1,021.80
3	Programa Nacional de Prevención y Control de las micobacteriosis (Tuberculosis y Lepra)	1.1.4.1	Ramo 12-Apoyo Federal	Antibióticos (sustancias y productos farmacéuticos) Descripción complementaria: Moxifloxacino 400 mg, tableta	0.44	390	171.60
3	Programa Nacional de Prevención y Control de las micobacteriosis (Tuberculosis y Lepra)	1.1.4.1	Ramo 12-Apoyo Federal	Antibióticos (sustancias y productos farmacéuticos) Descripción complementaria: Pirazinamida 400 mg tableta	36.08	10	360.80
3	Programa Nacional de Prevención y Control de las micobacteriosis (Tuberculosis y Lepra)	1.1.4.1	Ramo 12-Apoyo Federal	Antibióticos (sustancias y productos farmacéuticos) Descripción complementaria: Bedaquiline 100 mg, tabletas	33.40	10	334.00
3	Programa Nacional de Prevención y Control de las micobacteriosis (Tuberculosis y Lepra)	1.1.4.1	Ramo 12-Apoyo Federal	Antibióticos (sustancias y productos farmacéuticos) Descripción complementaria: Linezolid 600 mg, tableta	0.63	10	6.30
3	Programa Nacional de Prevención y Control de las micobacteriosis (Tuberculosis y Lepra)	1.1.4.1	Ramo 12-Apoyo Federal	Antibióticos (sustancias y productos farmacéuticos) Descripción complementaria: Elambutol HCl 400 mg, tableta	0.40	10	4.00
3	Programa Nacional de Prevención y Control de las micobacteriosis (Tuberculosis y Lepra)	1.1.4.1	Ramo 12-Apoyo Federal	Antibióticos (sustancias y productos farmacéuticos) Descripción complementaria: Isoniazida 300mg, tableta	5.25	10	52.50
3	Programa Nacional de Prevención y Control de las micobacteriosis (Tuberculosis y Lepra)	1.1.4.1	Ramo 12-Apoyo Federal	Antibióticos (sustancias y productos farmacéuticos) Descripción complementaria: Linezolid 600 mg, tableta	14.84	10	148.40
3	Programa Nacional de Prevención y Control de las micobacteriosis (Tuberculosis y Lepra)	1.1.4.1	Ramo 12-Apoyo Federal	Antibióticos (sustancias y productos farmacéuticos) Descripción complementaria: Levofloxacino 250 mg, tableta	0.71	10	7.10
3	Programa Nacional de Prevención y Control de las micobacteriosis (Tuberculosis y Lepra)	1.1.4.1	Ramo 12-Apoyo Federal	Antibióticos (sustancias y productos farmacéuticos) Descripción complementaria: Amoxicilina 875 mg+ Acido Clavulánico 125 mg, tabletas	2.35	10	23.50

ÍNDICE: Representado por: Número de Estrategia, Número de Línea de Acción, Número de Actividad General y Número de Acción Específica.

3	Programa Nacional de Prevención y Control de las micobacteriosis (Tuberculosis y Lepra)	1.1.4.1	Ramo 12-Apoyo Federal	Antibióticos (substancias y productos farmacéuticos) Descripción complementaria: Clofazimina 100 mg, cápsulas	13.35	78	1,041.30
3	Programa Nacional de Prevención y Control de las micobacteriosis (Tuberculosis y Lepra)	1.1.4.1	Ramo 12-Apoyo Federal	Imipenem y cilastatina. Solución Inyectable Cada frasco ampula con polvo contiene: Imipenem monohidratado equivalente a 500 mg de imipenem. Cilastatina sodica equivalente a 500 mg de cilastatina. Envase con un frasco ampula Descripción complementaria: Imipenem 500 mg + Cilastatina 500 mg, vial	73.00	10	730.00
4	Atención de Urgencias Epidemiológicas y Desastres	1.1.1.1	Ramo 12-Apoyo Federal	Bencilpenicilina benzatinica compuesta. Suspensión Inyectable Cada frasco ampula con polvo contiene: Benzatina bencilpenicilina equivalente a 600 000 UI de bencilpenicilina Bencilpenicilina procaina equivalente a 300 000 UI de bencilpenicilina Bencilpenicilina cristalina equivalente a 300 000 UI de bencilpenicilina Envase con un frasco ampula y diluyente con 3 ml. Descripción complementaria: Pieza	11.11	300	3,333.00
4	Atención de Urgencias Epidemiológicas y Desastres	1.1.1.1	Ramo 12-Apoyo Federal	Diclofenaco. Cápsula o gragea de liberación prolongada. Cada gragea contiene: Diclofenaco sodico 100 mg Envase con 20 Cápsulas o Grageas. Descripción complementaria: Pieza	4.80	60	288.00
4	Atención de Urgencias Epidemiológicas y Desastres	1.1.1.1	Ramo 12-Apoyo Federal	Metronidazol. Suspensión Oral Cada 5 ml contienen: Benzoiolo de metronidazol equivalente a 250 mg de metronidazol. Envase con 120 ml y dosificador. Descripción complementaria: Pieza	8.45	90	760.50
4	Atención de Urgencias Epidemiológicas y Desastres	1.1.1.1	Ramo 12-Apoyo Federal	Itraconazol. Cápsula Cada Cápsula contiene: Itraconazol 100 mg Envase con 15 Cápsulas. Descripción complementaria: Pieza	63.00	50	3,150.00
4	Atención de Urgencias Epidemiológicas y Desastres	1.1.1.1	Ramo 12-Apoyo Federal	Dicloxacilina. Cápsula o comprimido. Cada cápsula o comprimido contiene: Dicloxacilina sodica 500 mg Envase con 20 Cápsulas o Comprimidos. Descripción complementaria: Pieza	21.00	90	1,890.00
4	Atención de Urgencias Epidemiológicas y Desastres	1.1.1.1	Ramo 12-Apoyo Federal	Metformina. Tableta Cada Tableta contiene: Clorhidrato de metformina 850 mg Envase con 30 Tabletas. Descripción complementaria: Pieza	5.50	120	660.00

4	Atención de Urgencias Epidemiológicas y Desastres	1.1.1.1	Ramo 12-Apoyo Federal	Albendazol. Tableta Cada Tableta contiene: albendazol 200 mg Envase con 2 Tabletas.	2.46	300	738.00
4	Atención de Urgencias Epidemiológicas y Desastres	1.1.1.1	Ramo 12-Apoyo Federal	Amoxicilina / ácido clavulánico. Suspensión Oral Cada frasco con polvo contiene: Amoxicilina trihidratada equivalente a 1.5 g de amoxicilina. Clavulanato de potasio equivalente a 375 mg de ácido clavulánico. Envase con 60 ml, cada 5 ml con 125 mg de amoxicilina y 31.25 mg ácido clavulánico. Descripción complementaria: Pieza	12.50	150	1,875.00
4	Atención de Urgencias Epidemiológicas y Desastres	1.1.1.1	Ramo 12-Apoyo Federal	Clorfenamina. Tableta. Cada tableta contiene: Maleato de clorfenamina 4.0 mg Envase con 20 Tabletas. Descripción complementaria: Pieza	6.00	60	360.00
4	Atención de Urgencias Epidemiológicas y Desastres	1.1.1.1	Ramo 12-Apoyo Federal	Neomicina, polimixina b y gramicidina. Solución Oftálmica Cada ml contiene: Sulfato de Neomicina equivalente a 1.75 mg de Neomicina. Sulfato de Polimixina B equivalente a 5 000 U de Polimixina B. Gramicidina 25 µg Envase con gotero integral con 15 ml. Descripción complementaria: Pieza	29.00	300	8,700.00
4	Atención de Urgencias Epidemiológicas y Desastres	1.1.1.1	Ramo 12-Apoyo Federal	Ampicilina. Tableta o Cápsula Cada Tableta o Cápsula contiene: Ampicilina anhidra o ampicilina trihidratada equivalente a 500 mg de ampicilina. Envase con 20 Tabletas o Cápsulas. Descripción complementaria: Pieza	13.40	90	1,206.00
4	Atención de Urgencias Epidemiológicas y Desastres	1.1.1.1	Ramo 12-Apoyo Federal	Clorantfenicol. Solución oftálmica. Cada ml contiene: Clorantfenicol levógiro 5 mg Envase con gotero integral con 15 ml. Descripción complementaria: Pieza	25.00	300	7,500.00
4	Atención de Urgencias Epidemiológicas y Desastres	1.1.1.1	Ramo 12-Apoyo Federal	Trimetoprima-sulfametoxazol. Comprimido o Tableta Cada Comprimido o Tableta contiene: Trimetoprima 80 mg Sulfametoxazol 400 mg Envase con 20 Comprimidos o Tabletas. Descripción complementaria: Pieza.	6.00	150	900.00

(Handwritten signatures and initials)

INDICE: Representado por: Número de Estrategia. Número de Línea de Acción, Número de Actividad General y Número de Acción Específica.

4	Atención de Urgencias Epidemiológicas y Desastres	1.1.1.1	Ramo 12-Apoyo Federal	Metoclopramida. Tableta Cada Tableta contiene: Clorhidrato de metoclopramida 10 mg Envase con 20 Tabletas. Descripción complementaria: Pieza	2.70	150	405.00
4	Atención de Urgencias Epidemiológicas y Desastres	1.1.1.1	Ramo 12-Apoyo Federal	Isosorbida. Tableta Cada Tableta contiene: Dinitrato de isosorbida 10 mg Envase con 20 Tabletas. Descripción complementaria: Pieza	4.40	30	132.00
4	Atención de Urgencias Epidemiológicas y Desastres	1.1.1.1	Ramo 12-Apoyo Federal	Ampicilina. Suspensión Oral Cada 5 ml contienen: Ampicilina trihidratada equivalente a 250 mg de ampicilina. Envase con polvo para 60 ml y dosificador. Descripción complementaria: Pieza	7.15	90	643.50
4	Atención de Urgencias Epidemiológicas y Desastres	1.1.1.1	Ramo 12-Apoyo Federal	Nafazolina. Solución Oftálmica Cada ml contiene: Clorhidrato de Nafazolina 1 mg Envase con gotero integral con 15 ml. Descripción complementaria: Pieza	18.00	600	10,800.00
4	Atención de Urgencias Epidemiológicas y Desastres	1.1.1.1	Ramo 12-Apoyo Federal	Glibenclámda. Tableta Cada tableta contiene: Glibenclámda 5 mg. Envase con 50 tabletas. Descripción complementaria: Pieza	4.00	120	480.00
4	Atención de Urgencias Epidemiológicas y Desastres	1.1.1.1	Ramo 12-Apoyo Federal	Amoxicilina / ácido clavulánico. Tableta Cada Tableta contiene: amoxicilina trihidratada equivalente a 500 mg de amoxicilina. Clavulanato de potasio equivalente a 125 mg de ácido clavulánico. Envase con 12 Tabletas. Descripción complementaria: Pieza	22.50	150	3,375.00
4	Atención de Urgencias Epidemiológicas y Desastres	1.1.1.1	Ramo 12-Apoyo Federal	Amlodipino. Tableta o Cápsula Cada Tableta o Cápsula contiene: Besilato o Maleato de amlodipino equivalente a 5 mg de amlodipino. Envase con 30 Tabletas o Cápsulas. Descripción complementaria: Pieza	6.30	30	189.00
4	Atención de Urgencias Epidemiológicas y Desastres	1.1.1.1	Ramo 12-Apoyo Federal	Albendazol. Suspensión Oral Cada frasco contiene: albendazol 400 mg Envase con 20 ml. Descripción complementaria: Pieza	2.80	300	840.00

ÍNDICE: Representado por: **Número de Estrategia. Número de Línea de Acción, Número de Actividad General y Número de Acción Específica.**

4	Atención de Urgencias Epidemiológicas y Desastres	1.1.1.1	Ramo 12-Apoyo Federal	Aluminio y magnesio. Suspensión Oral Cada 100 ml contienen: Hidróxido de aluminio 3.7 g Hidróxido de magnesio 4.0 g o trisilicato de magnesio: 8.9 g Envase con 240 ml y dosificador. Descripción complementaria: Pieza	19.95	150	2,992.50
TOTAL							3,484,979.39

R00 CENTRO NACIONAL PARA LA SALUD DE LA INFANCIA Y LA ADOLESCENCIA

No.	PROGRAMA	ÍNDICE	FUENTE DE FINANCIAMIENTO	CONCEPTO	PRECIO UNITARIO	CANTIDAD	TOTAL (PESOS)
1	Vacunación Universal	1.1.1.5	Ramo 12-Apoyo Federal	Vacuna Contra Difteria, Tos Ferina, Tetanos, Hepatitis B, Poliomieltis Y Haemophilus Influenzae Tipo B. Suspensión Inyectable. Cada frasco ampula con 0.5 ml contiene: Toxide diftérico no menos de 20 UI Toxide tetánico no menos de 40 UI Toxide pertussis 25 µg Hemaglutinina filamentosa 25 µg Poliovirus tipo 1 inactivado (Mahoney) 40 U Poliovirus tipo 2 inactivado (MEF1) 8 U Poliovirus tipo 3 inactivado (Saukett) 32 U Antígeno de superficie del virus de Hepatitis B 10 µg Polisacárido capsular de Haemophilus influenzae tipo b 12 µg Conjugado a la proteína tetánica 22-36 µg Envase con 10 frascos ampula con 1 dosis de 0.5 ml cada uno. Descripción complementaria: Vacuna Hexavalente, clave 020.000.6135.00 Las cantidades capturadas en plataforma están en dosis, de acuerdo a la ministración realizada en las entidades.	255.64	47,089	12,037,784.87
1	Vacunación Universal	2.1.1.1	Ramo 12-Apoyo Federal	Vacuna antiinfluenza. Suspensión Inyectable. Cada dosis de 0.5 ml contiene: Fracciones antigénicas purificadas de virus de influenza inactivados correspondientes a las cepas autorizadas por la Organización Mundial de la Salud (OMS) en el periodo pre-invernal e invernal de los años correspondientes del hemisferio norte. Envase con 1 frasco ampula con 5 ml cada uno (10 dosis). Descripción complementaria: Vacuna contra la Influenza Estacional. Envase con 1 frasco ampula con 5 ml cada uno (10 dosis) Clave 020.000.3822.01	633.11	17,085	10,816,684.35
TOTAL							22,854,469.22

Gran total

64,605,671.07

NOTA: La descripción del objeto para el que serán utilizados los insumos que se indican en el presente anexo, se encuentran identificados en el **Módulo de Reportes-Presupuestación-Ramo 12**, (Formato Reporte de ramo 12 por entidad federativa, programa, fuente de financiamiento e insumo, bien o servicio), del **Sistema de Información para la Administración del Fondo para el Fortalecimiento de Acciones de Salud Pública en las Entidades Federativas, SIAFFASPE**, los cuales serán consumidos conforme a las metas e indicadores de cada Programa-----

Relación de insumos federales enviados en especie por "LOS PROGRAMAS" en materia de Salud Pública financiados con la fuente de financiamiento del ANEXO 4-INSUMOS.

L00 CENTRO NACIONAL DE EQUIDAD DE GÉNERO Y SALUD REPRODUCTIVA

No.	PROGRAMA	ÍNDICE	FUENTE DE FINANCIAMIENTO	CONCEPTO	CANTIDAD (VOLUMEN)
SIN DATOS					

O00 CENTRO NACIONAL DE PROGRAMAS PREVENTIVOS Y CONTROL DE ENFERMEDADES

No.	PROGRAMA	ÍNDICE	FUENTE DE FINANCIAMIENTO	CONCEPTO	CANTIDAD (VOLUMEN)
SIN DATOS					

R00 CENTRO NACIONAL PARA LA SALUD DE LA INFANCIA Y LA ADOLESCENCIA

No.	PROGRAMA	ÍNDICE	FUENTE DE FINANCIAMIENTO	CONCEPTO	CANTIDAD (VOLUMEN)
SIN DATOS					

GRAN TOTAL (PESOS)

0.00

NOTA: Para el programa de Planificación Familiar y Anticoncepción a cargo del Centro Nacional de Equidad de Género y Salud Reproductiva; los programas de Enfermedades Cardiometaabólicas, Control y Eliminación de la Micobacteriosis, Intoxicación por Artrópodos y Atención de la Zoonosis a cargo del Centro Nacional de Programas Preventivos y Control de Enfermedades; y para el programa de Vacunación, Infancia y Adolescencia, a cargo del Centro Nacional para la Salud de la Infancia y la Adolescencia, tendrán como fuente de financiamiento adicional recursos de presupuesto INSABI, y los recursos adicionales -----

Continúa en la siguiente página

APÉNDICE

TERCER CONVENIO MODIFICATORIO AL CONVENIO ESPECIFICO EN MATERIA DE MINISTRACION DE SUBSIDIOS PARA EL FORTALECIMIENTO DE ACCIONES DE SALUD PÚBLICA EN LAS ENTIDADES FEDERATIVAS QUE CELEBRAN, EL EJECUTIVO FEDERAL, POR CONDUCTO DE "LA SECRETARIA", Y EL EJECUTIVO DEL ESTADO LIBRE Y SOBERANO DE DURANGO POR CONDUCTO DE "LA ENTIDAD".

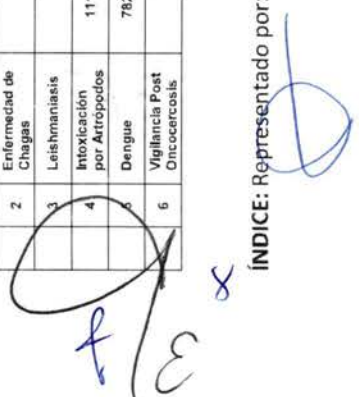
La información de la distribución de los recursos presupuestarios del ramo 33, Aportación Estatal, y Otra, así como los del Instituto de Salud para el Bienestar, INSABI, ANEXO 4- INSUMOS y el Fondo de Salud para el Bienestar, FIDEICOMISO INSABI, no forman parte de los recursos federales ministrados por "LA SECRETARIA" a "LA ENTIDAD" con motivo del presente convenio, se colocan sólo para efectos de la evaluación de la eficiencia y eficacia de "LOS PROGRAMAS".

Resumen de recursos por fuente de financiamiento

(Monto pesos)

N.º	UNIDAD RESPONSABLE / PROGRAMA DE ACCIÓN	SPPS RAMO 12		SUBTOTAL	RAMO 33	APORTACIÓN ESTATAL	OPORTUNIDADES	OTRA	INSABI			SUBTOTAL	TOTAL	
		RECURSOS FINANCIEROS S.CASSCO CAUSES	INSUMOS						RECURSOS FINANCIEROS S.FASSA-C RECTORIA	RECURSOS FINANCIEROS S	RECURSOS FINANCIEROS S			RECURSOS FINANCIEROS S
310 DIRECCIÓN GENERAL DE PROMOCIÓN DE LA SALUD														
1	Políticas de Salud Pública y Promoción de la Salud	6,788,949.70	0.00	6,788,949.70	425,746.50	0.00	0.00	0.00	425,746.50	0.00	0.00	0.00	0.00	7,214,696.20
1	Determinantes Personales	2,276,969.96	0.00	2,276,969.96	176,000.00	0.00	0.00	0.00	176,000.00	0.00	0.00	0.00	0.00	2,452,969.96
2	Mercedotencia Social en Salud	663,166.41	0.00	663,166.41	60,000.00	0.00	0.00	0.00	60,000.00	0.00	0.00	0.00	0.00	723,166.41
3	Determinantes Colectivos	1,848,813.33	0.00	1,848,813.33	189,746.50	0.00	0.00	0.00	189,746.50	0.00	0.00	0.00	0.00	2,038,559.83
4	Profesionalización	0.00	0.00	0.00	0.00	0.00	0.00	0.00	0.00	0.00	0.00	0.00	0.00	0.00
5	Evaluación	2,000,000.00	0.00	2,000,000.00	0.00	0.00	0.00	0.00	0.00	0.00	0.00	0.00	0.00	2,000,000.00
	Total:	6,788,949.70	0.00	6,788,949.70	425,746.50	0.00	0.00	0.00	425,746.50	0.00	0.00	0.00	0.00	7,214,696.20
313 SECRETARIADO TÉCNICO DEL CONSEJO NACIONAL DE SALUD MENTAL														
1	Salud Mental y Adicciones	0.00	0.00	0.00	1,049,994.36	0.00	0.00	0.00	1,049,994.36	0.00	0.00	0.00	0.00	1,049,994.36
2	Adicciones	0.00	0.00	0.00	0.00	0.00	0.00	0.00	0.00	0.00	0.00	0.00	0.00	0.00
	Total:	0.00	0.00	0.00	1,049,994.36	0.00	0.00	0.00	1,049,994.36	0.00	0.00	0.00	0.00	1,049,994.36
315 SECRETARIADO TÉCNICO DEL CONSEJO NACIONAL PARA LA PREVENCIÓN DE ACCIDENTES														
1	Seguridad Vial	0.00	0.00	0.00	369,000.00	0.00	0.00	0.00	369,000.00	0.00	0.00	0.00	0.00	369,000.00
2	Prevención de Accidentes en Grupos Vulnerables	0.00	0.00	0.00	65,001.23	0.00	0.00	0.00	65,001.23	0.00	0.00	0.00	0.00	65,001.23
	Total:	0.00	0.00	0.00	434,001.23	0.00	0.00	0.00	434,001.23	0.00	0.00	0.00	0.00	434,001.23
316 DIRECCIÓN GENERAL DE EPIDEMIOLOGIA														

N.º	UNIDAD RESPONSABLE / PROGRAMA DE ACCIÓN	SPPS RAMO 12		SUBTOTAL	RAMO 33	APORTACIÓN ESTADAL	OPORTUNIDADES	OTRA	INSABI				SUBTOTAL	TOTAL
		RECURSOS FINANCIEROS S/CASSCO CAUSES	INSUMOS						RECURSOS FINANCIEROS S/FASSA-C-RECTORIA	RECURSOS FINANCIEROS S	RECURSOS FINANCIEROS S	RECURSOS FINANCIEROS S		
1	Atención a Emergencias en Salud	1,361,332.00	0.00	1,361,332.00	125,000.00	0.00	0.00	0.00	0.00	0.00	0.00	0.00	0.00	1,486,332.00
	1 Emergencias	680,666.00	0.00	680,666.00	89,000.00	0.00	0.00	0.00	0.00	0.00	0.00	0.00	0.00	769,666.00
	2 Monitoreo	680,666.00	0.00	680,666.00	36,000.00	0.00	0.00	0.00	0.00	0.00	0.00	0.00	0.00	716,666.00
2	Vigilancia en Salud Pública per Laboratorio	1,428,329.00	343,462.06	1,771,791.06	350,000.00	0.00	0.00	0.00	0.00	0.00	0.00	0.00	0.00	2,121,791.06
	Total:	2,789,661.00	343,462.06	3,133,123.06	475,000.00	0.00	0.00	0.00	0.00	0.00	0.00	0.00	0.00	3,608,123.06
K00 CENTRO NACIONAL PARA LA PREVENCIÓN Y EL CONTROL DEL VIH/SIDA														
1	VIH y otras ITS	977,420.00	790,149.32	1,767,569.32	48,000.00	0.00	0.00	0.00	0.00	0.00	0.00	0.00	0.00	20,290,134.56
2	Virus de Hepatitis C	420,160.00	0.00	420,160.00	35,000.00	0.00	0.00	0.00	0.00	0.00	0.00	0.00	0.00	12,553,512.00
	Total:	1,397,580.00	790,149.32	2,187,729.32	83,000.00	0.00	0.00	0.00	0.00	0.00	0.00	0.00	0.00	40,843,646.56
L00 CENTRO NACIONAL DE EQUIDAD DE GÉNERO Y SALUD REPRODUCTIVA														
1	Salud Sexual y Reproductiva	24,168,404.22	0.00	24,168,404.22	560,000.00	0.00	0.00	0.00	0.00	0.00	0.00	0.00	0.00	24,728,404.22
	1 SSR para Adolescentes	4,663,535.71	0.00	4,663,535.71	115,000.00	0.00	0.00	0.00	0.00	0.00	0.00	0.00	0.00	4,778,535.71
	2 PF y Anticoncepción	4,141,777.93	0.00	4,141,777.93	85,000.00	0.00	0.00	0.00	0.00	0.00	0.00	0.00	0.00	4,226,777.93
	3 Salud Materna	9,490,130.58	0.00	9,490,130.58	149,700.00	0.00	0.00	0.00	0.00	0.00	0.00	0.00	0.00	9,639,830.58
	4 Salud Perinatal	1,627,940.00	0.00	1,627,940.00	95,300.00	0.00	0.00	0.00	0.00	0.00	0.00	0.00	0.00	1,723,240.00
	5 Aborto Seguro	1,044,412.00	0.00	1,044,412.00	13,820.00	0.00	0.00	0.00	0.00	0.00	0.00	0.00	0.00	1,058,232.00
	6 Violencia de Género	3,200,608.00	0.00	3,200,608.00	101,180.00	0.00	0.00	0.00	0.00	0.00	0.00	0.00	0.00	3,301,788.00
2	Cáncer	1,833,792.84	1,803,813.83	3,637,606.67	370,000.00	0.00	0.00	0.00	0.00	0.00	0.00	0.00	0.00	4,107,620.67
3	Equidad de Género	376,334.50	0.00	376,334.50	60,000.00	0.00	0.00	0.00	0.00	0.00	0.00	0.00	0.00	436,334.50
	Total:	26,478,631.56	1,803,813.83	28,282,445.39	990,000.00	0.00	0.00	0.00	0.00	0.00	0.00	0.00	0.00	29,272,345.39
O00 CENTRO NACIONAL DE PROGRAMAS PREVENTIVOS Y CONTROL DE ENFERMEDADES														
1	Prevención y Control de Enfermedades Zoonóticas y Emergentes	16,073.00	75,060.00	91,133.00	3,322,445.59	0.00	0.00	0.00	0.00	0.00	0.00	0.00	0.00	3,413,578.59
	Control de Enfermedades Transmisibles por Vectores e Intoxicación por Veneno de Artrópodos	1,226,485.00	3,354,547.79	4,581,032.79	9,324,640.00	0.00	0.00	0.00	0.00	0.00	0.00	0.00	0.00	13,905,672.79
	1 Paludismo	332,345.00	0.00	332,345.00	5,808,040.00	0.00	0.00	0.00	0.00	0.00	0.00	0.00	0.00	6,140,385.00
	2 Enfermedad de Chagas	0.00	0.00	0.00	298,500.00	0.00	0.00	0.00	0.00	0.00	0.00	0.00	0.00	298,500.00
	3 Leishmaniasis	0.00	0.00	0.00	0.00	0.00	0.00	0.00	0.00	0.00	0.00	0.00	0.00	0.00
	4 Intoxicación por Artrópodos	111,339.00	0.00	111,339.00	135,000.00	0.00	0.00	0.00	0.00	0.00	0.00	0.00	0.00	246,339.00
	5 Dengue	782,803.00	3,354,547.79	4,137,350.79	3,083,100.00	0.00	0.00	0.00	0.00	0.00	0.00	0.00	0.00	7,220,450.79
	6 Vigilancia Post Oncocercosis	0.00	0.00	0.00	0.00	0.00	0.00	0.00	0.00	0.00	0.00	0.00	0.00	0.00



N o.	UNIDAD RESPONSABLE / PROGRAMA DE ACCIÓN	SPPS RAMO 12		SUBTOTAL	RAMO 33	APORTACIÓN N. ESTATAL	OPORTUNIDADES	OTRA	SUBTOTAL	INSABI			SUBTOTAL	TOTAL		
		RECURSOS FINANCIEROS CASCO CAUSES	INSUMOS							RECURSOS FINANCIEROS S FASSA - P FASSA - C RECTORIA	RECURSOS FINANCIEROS S	RECURSOS FINANCIEROS S			RECURSOS FINANCIEROS S	RECURSOS FINANCIEROS S
3	Programa Nacional de Prevención y Control de las micobacteriosis (Tuberculosis y Lepra)	0,00	4.154,10	4.154,10	160.000,00	0,00	0,00	0,00	160.000,00	0,00	0,00	0,00	0,00	164.154,10		
4	Atención de Urgencias Epidemiológicas y Desastres	186.750,62	51.217,50	237.968,12	106.926,00	0,00	0,00	0,00	106.926,00	0,00	0,00	0,00	0,00	344.894,12		
5	Programa Nacional de Prevención y Control de Infecciones Respiratorias Agudas (Neumonías, Influenza y COVID-19)	0,00	0,00	0,00	75.340,00	0,00	0,00	0,00	75.340,00	0,00	0,00	0,00	0,00	75.340,00		
6	Programa de Acción Específico para la Prevención y Control de Enfermedades Respiratorias Crónicas	87.471,36	0,00	87.471,36	69.660,00	0,00	0,00	0,00	69.660,00	0,00	0,00	0,00	0,00	157.131,36		
7	PAE Enfermedades Cardiometaabólicas	6.246.680,00	0,00	6.246.680,00	285.000,00	0,00	0,00	0,00	285.000,00	0,00	0,00	0,00	0,00	6.531.680,00		
8	Programa de Acción Específico en Atención al Envejecimiento	476.340,00	0,00	476.340,00	65.000,00	0,00	0,00	0,00	65.000,00	0,00	0,00	0,00	0,00	541.340,00		
9	Prevención, Detección y Control de las Enfermedades Bucales	179.192,00	0,00	179.192,00	64.410,00	0,00	0,00	0,00	64.410,00	0,00	0,00	0,00	0,00	243.602,00		
10	Prevención y Control de Enfermedades Diarreicas Agudas	80.435,00	0,00	80.435,00	977,60	0,00	0,00	0,00	977,60	0,00	0,00	0,00	0,00	81.412,60		
Total:		8.499.426,98	3.484.979,39	11.984.406,36	13.474.399,19	0,00	0,00	0,00	13.474.399,19	0,00	0,00	0,00	0,00	25.458.805,55		
R00 CENTRO NACIONAL PARA LA SALUD DE LA INFANCIA Y LA ADOLESCENCIA																
1	Vacunación Universal	1.987.342,50	22.854.469,22	24.841.811,72	15.583.660,09	0,00	0,00	0,00	15.583.660,09	0,00	0,00	0,00	0,00	40.425.471,81		
2	Atención a la Salud de la Adolescencia	0,00	0,00	0,00	60.000,00	0,00	0,00	0,00	60.000,00	0,00	0,00	0,00	0,00	60.000,00		
3	Atención a la Salud en la Infancia	0,00	0,00	0,00	105.001,00	0,00	0,00	0,00	105.001,00	0,00	0,00	0,00	0,00	105.001,00		
4	Diagnóstico y tratamiento oportuno de cáncer en menores de 18 años	0,00	0,00	0,00	9.900,00	0,00	0,00	0,00	9.900,00	0,00	0,00	0,00	0,00	9.900,00		
Total:		1.987.342,50	22.854.469,22	24.841.811,72	15.758.561,09	0,00	0,00	0,00	15.758.561,09	0,00	0,00	0,00	0,00	40.000.372,81		
Gran Total:		47.841.491,24	20.276.873,83	77.218.385,57	32.650.702,37	0,00	0,00	0,00	32.650.702,37	0,00	0,00	0,00	0,00	148.481.995,18		

NOTA: La descripción detallada de los insumos/servicios a adquirir o contratar con los recursos que se indican en el presente Apéndice, se encuentran identificados en los siguientes módulos del Sistema de Información para la Administración del Fondo para el Fortalecimiento de Acciones de Salud Pública en las Entidades Federativas, SIAFFASPE: Módulo de Reportes-Presupuestación-Ramo 12 (Formato Reporte de ramo 12 por entidad federativa, programa, fuente de financiamiento e insumo, bien o servicio); Módulo de Reportes-Presupuestación-Ramo 33 (Formato Reporte de ramo 33 por entidad federativa, programa, fuente de financiamiento e insumo, bien o servicio) y Módulo de Presupuestación-INSABI-Insumos-Captura y Validación.



SEGUNDA. - "LAS PARTES" acuerdan que salvo por lo expresamente estipulado en el presente instrumento jurídico, todas las demás obligaciones del "CONVENIO PRINCIPAL" deberán permanecer sin cambio alguno, por lo que reconocen y ratifican la plena vigencia del "CONVENIO PRINCIPAL".

TERCERA. - "LAS PARTES" convienen en que la ejecución del presente instrumento no constituye una novación de cualquier obligación establecida en el "CONVENIO PRINCIPAL".


CUARTA. "LAS PARTES" convienen en que, para la interpretación y cumplimiento del presente Convenio, será aplicable el derecho federal vigente y se someten irrevocablemente a la jurisdicción de los tribunales federales competentes en la Ciudad de México, renunciando a cualquier otra jurisdicción que, en razón de su domicilio presente o futuro o por cualquier otra razón, les pudiera corresponder.


QUINTA. El presente **Convenio Modificador** empezará surtir efectos a partir de la fecha de su firma, y se mantendrá en vigor hasta el **31 de diciembre de 2021**.


Estando enteradas las partes del contenido y alcance legal del presente Convenio Modificador, lo firman por cuadruplicado a los tres días del mes de diciembre del año dos mil veintiuno.-----

 8 71
E


POR "LA SECRETARÍA"


Dr. Hugo López Gatell Ramírez
Subsecretario de Prevención y Promoción de la Salud



Dr. Ricardo Cortés Alcalá
Director General de Promoción de la Salud



Dra. Karla Berdichevsky Feldman
Directora General del Centro Nacional de Equidad de Género y Salud Reproductiva


Dr. Christian Arturo Zaragoza Jiménez
Director de Información Epidemiológica



Dr. Ruy López Ridaura
Director General del Centro Nacional de Programas Preventivos y Control de Enfermedades


Firma en ausencia del Titular de Dirección General de Epidemiología, de conformidad con lo dispuesto en el Artículo 55 del Reglamento Interior de la Secretaría de Salud.


Mtra. Diana Iris Tejadilla Orozco
Directora de Desarrollo de Modelos de Atención en Salud Mental


Dra. Alethse De La Torre Rosas
Directora General del Centro Nacional para la Prevención y el Control del VIH/SIDA

Firma en ausencia del Titular del Secretariado Técnico del Consejo Nacional de Salud Mental, de conformidad con lo dispuesto en el Artículo 55 del Reglamento Interior de la Secretaría de Salud.


Dr. Arturo García Cruz
Secretario Técnico del Consejo Nacional para la Prevención de Accidentes


Dr. José Luis Díaz Ortega
Director de Atención a la Salud de la Infancia y la Adolescencia

Firma en ausencia del Titular del Centro Nacional para la Salud de la Infancia y la Adolescencia, de conformidad con lo dispuesto en el Artículo 55 del Reglamento Interior de la Secretaría de Salud.

HOJA UNO DE FIRMAS DEL TERCER CONVENIO MODIFICATORIO AL CONVENIO ESPECÍFICO EN MATERIA DE MINISTRACIÓN DE SUBSIDIOS PARA EL FORTALECIMIENTO DE ACCIONES DE SALUD PÚBLICA EN LAS ENTIDADES FEDERATIVAS, QUE CELEBRAN, EL EJECUTIVO FEDERAL POR CONDUCTO DE LA SECRETARÍA DE SALUD "LA SECRETARÍA", Y EL EJECUTIVO DEL ESTADO LIBRE Y SOBERANO DE DURANGO POR CONDUCTO DE "LA ENTIDAD", EL TRES DE DICIEMBRE DE DOS MIL VEINTIUNO.

 72

POR "LA ENTIDAD"

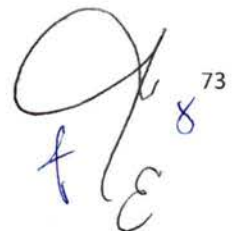


Dr. Sergio González Romero
Secretario de Salud y Director General de Servicios de Salud de Durango



C.P. Jesús Arturo Díaz Medina
Secretario de Finanzas y de Administración

HOJA DOS DE FIRMAS DEL TERCER CONVENIO MODIFICATORIO AL CONVENIO ESPECÍFICO EN MATERIA DE MINISTRACIÓN DE SUBSIDIOS PARA EL FORTALECIMIENTO DE ACCIONES DE SALUD PÚBLICA EN LAS ENTIDADES FEDERATIVAS, QUE CELEBRAN, EL EJECUTIVO FEDERAL POR CONDUCTO DE LA SECRETARÍA DE SALUD "LA SECRETARÍA", Y EL EJECUTIVO DEL ESTADO LIBRE Y SOBERANO DE DURANGO POR CONDUCTO DE "LA ENTIDAD", EL TRES DE DICIEMBRE DE DOS MIL VEINTIUNO.



73



SERVICIOS DE SALUD
DE DURANGO
REVISADO POR:
No. CAG/2021
**DIRECCIÓN
JURÍDICA**