

TERCER CONVENIO MODIFICATORIO AL CONVENIO ESPECÍFICO EN MATERIA DE MINISTRACIÓN DE SUBSIDIOS PARA EL FORTALECIMIENTO DE ACCIONES DE SALUD PÚBLICA EN LAS ENTIDADES FEDERATIVAS, SUSCRITO EL **01 DE FEBRERO DE 2019**, QUE CELEBRAN, POR UNA PARTE, EL EJECUTIVO FEDERAL, A TRAVÉS DE LA SECRETARÍA DE SALUD, A LA QUE EN ADELANTE SE LE DENOMINARÁ "**LA SECRETARÍA**", POR CONDUCTO DEL DR. HUGO LÓPEZ GATELL RAMÍREZ, SUBSECRETARIO DE PREVENCIÓN Y PROMOCIÓN DE LA SALUD, ASISTIDO POR EL DR. RICARDO CORTÉS ALCALÁ, DIRECTOR GENERAL DE PROMOCIÓN DE LA SALUD; EL DR. JOSÉ LUIS ALOMÍA ZEGARRA, DIRECTOR GENERAL DE EPIDEMIOLOGÍA; LA DRA. LORENA RODRÍGUEZ BORES RAMÍREZ, SECRETARIA TÉCNICA DEL CONSEJO NACIONAL DE SALUD MENTAL; EL DR. ARTURO GARCÍA CRUZ, SECRETARIO TÉCNICO DEL CONSEJO NACIONAL PARA LA PREVENCIÓN DE ACCIDENTES; LA DRA. KARLA BERDICHEVSKY FELDMAN, DIRECTORA GENERAL DEL CENTRO NACIONAL DE EQUIDAD DE GÉNERO Y SALUD REPRODUCTIVA; EL DR. RUY LÓPEZ RIDAURA, DIRECTOR GENERAL DEL CENTRO NACIONAL DE PROGRAMAS PREVENTIVOS Y CONTROL DE ENFERMEDADES; LA DRA. ALETHSE DE LA TORRE ROSAS, DIRECTORA GENERAL DEL CENTRO NACIONAL PARA LA PREVENCIÓN Y EL CONTROL DEL VIH/SIDA; Y LA M.C.S.S. MIRIAM ESTHER VERAS GODOY, DIRECTORA GENERAL DEL CENTRO NACIONAL PARA LA SALUD DE LA INFANCIA Y LA ADOLESCENCIA; **Y POR LA OTRA PARTE, EL EJECUTIVO DEL ESTADO LIBRE Y SOBERANO DE DURANGO**, A QUIEN EN LO SUCESIVO SE LE DENOMINARÁ "**LA ENTIDAD**", REPRESENTADO POR EL DR. SERGIO GONZÁLEZ ROMERO, SECRETARIO DE SALUD Y DIRECTOR GENERAL DE LOS SERVICIOS DE SALUD DE DURANGO Y EL C.P. JESÚS ARTURO DÍAZ MEDINA, SECRETARIO DE FINANZAS Y DE ADMINISTRACIÓN, A LAS QUE AL ACTUAR DE MANERA CONJUNTA SE LES DENOMINARÁ "**LAS PARTES**", CONFORME A LOS ANTECEDENTES, DECLARACIONES Y CLÁUSULAS SIGUIENTES:

ANTECEDENTES

I. Con fecha **01 de febrero de 2019**, "**LA SECRETARÍA**" y "**LA ENTIDAD**", celebraron el **CONVENIO ESPECIFICO EN MATERIA DE MINISTRACIÓN DE SUBSIDIOS PARA EL FORTALECIMIENTO DE ACCIONES DE SALUD PÚBLICA EN LAS ENTIDADES FEDERATIVAS**, con el objeto de ministrar recursos presupuestarios federales, en carácter de subsidios, así como insumos federales a "**LA ENTIDAD**", para coordinar su participación con "**LA SECRETARÍA**", en términos de lo previsto en los artículos 9 y 13, apartado B de la Ley General de Salud, en la ejecución de los 36 Programas de Acción Específicos a cargo de la Subsecretaría de Prevención y Promoción de la Salud, en lo sucesivo "**LOS PROGRAMAS**", que comprende la realización de intervenciones y el cumplimiento de metas de cada uno de ellos, a fin de permitir a "**LA ENTIDAD**", su adecuada instrumentación así como fortalecer la integralidad de las acciones de prevención y promoción de la salud, documento que en adelante se denominará "**CONVENIO PRINCIPAL**".

II. Con fecha **02 de mayo de 2019**, "**LA SECRETARÍA**" y "**LA ENTIDAD**", celebraron el Convenio Modificadorio al Convenio Específico en Materia de Ministración de Subsidios para el Fortalecimiento de Acciones de Salud Pública en las Entidades Federativas, con el objeto de **modificar** las cláusulas Primera, en lo que respecta a la Tabla de su párrafo tercero; Segunda, párrafos primero, segundo y sexto; los Anexos 1, 2, 3, 4, 5 y el Apéndice del "**CONVENIO PRINCIPAL**".

III. Con fecha **17 de julio de 2019**, "**LA SECRETARÍA**" y "**LA ENTIDAD**", celebraron el Segundo Convenio Modificadorio al Convenio Específico en Materia de Ministración de Subsidios para el Fortalecimiento de Acciones de Salud Pública en las Entidades Federativas, con el objeto de **modificar** las cláusulas Primera, en lo que respecta a la Tabla de su párrafo tercero; Segunda, párrafos primero, segundo y sexto; los Anexos 1, 2, 3, 5 y el Apéndice del "**CONVENIO PRINCIPAL**".

IV. Que en la Cláusula **DÉCIMA TERCERA**, denominada **MODIFICACIONES AL CONVENIO**, del "**CONVENIO PRINCIPAL**", las partes acordaron lo que a la letra dice: "*... que el presente Convenio Específico podrá modificarse de común acuerdo y por escrito, sin alterar su estructura y en estricto apego a*

SFA

Revisado Legal

las disposiciones jurídicas aplicables. Las modificaciones al Convenio Específico obligarán a sus signatarios a partir de la fecha de su firma y deberán publicarse en el Diario Oficial de la Federación y en el órgano de difusión oficial de "LA ENTIDAD".

"LAS PARTES" han determinado, derivado del comportamiento del gasto observado por las unidades administrativas y órganos desconcentrados a cargo de "LOS PROGRAMAS", modificar el "CONVENIO PRINCIPAL", con la finalidad de ajustar los montos de los recursos presupuestarios federales y/o insumos federales ministrados a "LA ENTIDAD" en términos de lo estipulado en el presente instrumento.

DECLARACIONES

I. "LA SECRETARÍA" declara que:

I.1. Se reproducen y ratifican las declaraciones insertas en el "CONVENIO PRINCIPAL".

II. "LA ENTIDAD" declara que:

II.1. Se reproducen y ratifican las declaraciones insertas en el "CONVENIO PRINCIPAL".

III. "LAS PARTES" declaran que:

III.1. Se reconocen mutuamente el carácter y las facultades con las que comparecen a la celebración del presente instrumento.

III.2. Están de acuerdo en celebrar el presente **Convenio Modificatorio**, de conformidad con los términos y condiciones que se estipulan en el mismo, al tenor de las siguientes:

CLÁUSULAS

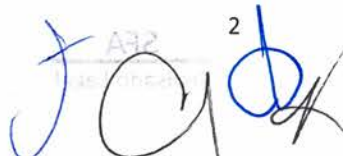
PRIMERA: OBJETO. - El presente instrumento, tiene por objeto **modificar** las cláusulas **Primera**, en lo que respecta a la Tabla de su párrafo tercero; **Segunda**, párrafos primero, segundo y sexto; los Anexos 1, 2, 3, 4, 5 y el Apéndice del "CONVENIO PRINCIPAL", para quedar como sigue:

"PRIMERA. OBJETO.-...

...

...

NO.	UNIDAD RESPONSABLE / PROGRAMA DE ACCIÓN	CLAVE DEL PROGRAMA PRESUPUESTARIO	MONTO MÁXIMO A CARGO DE "LA SECRETARÍA" (Pesos)		
			RECURSOS PRESUPUESTARIOS FEDERALES	INSUMOS FEDERALES	TOTAL
310 DIRECCIÓN GENERAL DE PROMOCIÓN DE LA SALUD					
1	Promoción de la Salud y Determinantes Sociales		0.00	0.00	0.00
2	Entornos y Comunidades Saludables	P018	708,179.42	0.00	708,179.42
3	Alimentación y Actividad Física	U008	9,300,000.00	0.00	9,300,000.00
Subtotal			10,008,179.42	0.00	10,008,179.42
313 SECRETARIADO TÉCNICO DEL CONSEJO NACIONAL DE SALUD MENTAL					
1	Salud Mental		0.00	0.00	0.00
Subtotal			0.00	0.00	0.00

2


315 SECRETARIADO TÉCNICO DEL CONSEJO NACIONAL PARA LA PREVENCIÓN DE ACCIDENTES					
1	Seguridad Vial	P018	519,000.00	0.00	519,000.00
2	Prevención de Accidentes en Grupos Vulnerables	P018	249,291.00	0.00	249,291.00
Subtotal			768,291.00	0.00	768,291.00
316 DIRECCIÓN GENERAL DE EPIDEMIOLOGÍA					
1	Sistema Nacional de Vigilancia Epidemiológica	U009	1,098,568.00	0.00	1,098,568.00
2	SINAVE (Componente de Vigilancia por Laboratorio)	P018, U009	998,207.60	56,057.00	1,054,264.60
Subtotal			2,096,775.60	56,057.00	2,152,832.60
K00 CENTRO NACIONAL PARA LA PREVENCIÓN Y EL CONTROL DEL VIH/SIDA					
1	Respuesta al VIH/SIDA e ITS	P016	159,440.00	779,547.68	938,987.68
Subtotal			159,440.00	779,547.68	938,987.68
L00 CENTRO NACIONAL DE EQUIDAD DE GÉNERO Y SALUD REPRODUCTIVA					
1	Prevención y Control del Cáncer de la Mujer	P020	5,437,147.32	0.00	5,437,147.32
2	Salud Materna y Perinatal	P020, S201	13,692,471.77	295,800.00	13,988,271.77
3	Salud Sexual y Reproductiva para Adolescentes	P020	1,285,069.20	0.00	1,285,069.20
4	Planificación Familiar y Anticoncepción	P020	1,114,732.00	0.00	1,114,732.00
5	Prevención y Atención de la Violencia Familiar y de Género	P020	3,106,438.50	46,903.80	3,153,342.30
6	Igualdad de Género en Salud	P020	656,112.00	0.00	656,112.00
Subtotal			25,291,970.79	342,703.80	25,634,674.59
000 CENTRO NACIONAL DE PROGRAMAS PREVENTIVOS Y CONTROL DE ENFERMEDADES					
1	Prevención y Control de la Rabia Humana	U009	267,434.00	0.00	267,434.00
2	Prevención y Control de la Brucelosis		0.00	0.00	0.00
3	Prevención y Control de la Rickettsiosis		0.00	0.00	0.00
4	Prevención y Control de Dengue y Otros Vectores	U009	1,027,564.00	1,988,474.40	3,016,038.40
5	Prevención y Control del Paludismo	U009	274,300.00	0.00	274,300.00
6	Eliminación de la Oncocercosis		0.00	0.00	0.00
7	Prevención y Control de la Enfermedad de Chagas		0.00	0.00	0.00
8	Prevención y Control de las Leishmaniasis		0.00	0.00	0.00
9	Prevención y Control de la Intoxicación por Picadura de Alacrán	U009	110,220.00	0.00	110,220.00
10	Prevención y Control de la Diabetes	U008	2,147,809.17	0.00	2,147,809.17
11	Prevención y Control de la Obesidad y Riesgo Cardiovascular	U008	5,724,679.00	0.00	5,724,679.00
12	Atención del Envejecimiento	U008	824,983.83	0.00	824,983.83
13	Prevención, Detección y Control de los Problemas de Salud Bucal	U009	117,536.00	0.00	117,536.00
14	Prevención y Control de la Tuberculosis	P018	0.00	36,663.72	36,663.72
15	Eliminación de la Lepra		0.00	0.00	0.00
16	Atención de Urgencias Epidemiológicas y Desastres	U009	183,900.41	0.00	183,900.41
17	Prevención de Enfermedades Diarréicas Agudas y Cólera	U009	131,891.86	0.00	131,891.86
18	Prevención y Control de las Enfermedades Respiratorias e Influenza	U009	24,120.00	0.00	24,120.00
Subtotal			10,834,438.27	2,025,138.12	12,859,576.39
R00 CENTRO NACIONAL PARA LA SALUD DE LA INFANCIA Y LA ADOLESCENCIA					
1	Vacunación Universal	E036	2,873,033.00	25,054,624.00	27,927,657.00

Handwritten signature and initials in blue ink, including a large 'X' and a signature that appears to be 'J. J. J.'.

2	Salud para la Infancia y la Adolescencia	P018	617,920.00	0.00	617,920.00
3	Cáncer en la Infancia y la Adolescencia	P018	555,855.00	0.00	555,855.00
Subtotal			4,046,808.00	25,054,624.00	29,101,432.00
Total de recursos federales a ministrar a "LA ENTIDAD"			53,205,903.08	28,258,070.60	81,463,973.68

...

...”

“SEGUNDA.- MINISTRACIÓN.- Para el cumplimiento del objeto del presente instrumento, **“LA SECRETARÍA”**, con cargo a su presupuesto, ministrará a **“LA ENTIDAD”**, recursos federales con el carácter de subsidios, hasta por la cantidad de \$81,463,973.68 (OCHENTA Y UN MILLONES CUATROCIENTOS SESENTA Y TRES MIL NOVECIENTOS SETENTA Y TRES PESOS 68/100 M.N), para la realización de las intervenciones y el cumplimiento de las metas que contemplan **“LOS PROGRAMAS”**.

Los recursos presupuestarios federales por un monto de \$53,205,903.08 (CINCUENTA Y TRES MILLONES DOSCIENTOS CINCO MIL NOVECIENTOS TRES PESOS 08/100 M.N), se radicarán a la **Secretaría de Finanzas y Administración de “LA ENTIDAD”**, en la cuenta bancaria productiva específica que ésta establezca para tal efecto, en forma previa a la entrega de los recursos, en la institución de crédito bancaria que la misma determine, informando de ello a **“LA SECRETARÍA”**. Los recursos presupuestarios a que se hace alusión, se ministrarán conforme al calendario establecido en el **Anexo 3** del presente instrumento.

...

...

...

Los insumos federales que suministre **“LA SECRETARÍA”** a **“LA ENTIDAD”**, por un monto total de \$28,258,070.60 (VEINTIOCHO MILLONES DOSCIENTOS CINCUENTA Y OCHO MIL SETENTA PESOS 60/100 M.N), serán entregados directamente a la **Secretaría de Salud y Servicios de Salud de Durango**.

...

...”

Handwritten signature and initials in blue ink, including a large 'JOA' and a smaller signature above it.

ANEXO 1

CONVENIO ESPECIFICO EN MATERIA DE MINISTRACIÓN DE SUBSIDIOS PARA EL FORTALECIMIENTO DE ACCIONES DE SALUD PÚBLICA EN LAS ENTIDADES FEDERATIVAS QUE CELEBRAN, EL EJECUTIVO FEDERAL, POR CONDUCTO DE "LA SECRETARÍA", Y "EL EJECUTIVO DEL ESTADO LIBRE Y SOBERANO DE DURANGO" POR CONDUCTO DE "LA ENTIDAD".

Copias fotostáticas simples de los nombramientos de los titulares de "LA SECRETARÍA"

1	Dr. Hugo López Gatell Ramírez	Subsecretario de Prevención y Promoción de la Salud
2	Dr. Ricardo Cortés Alcalá	Director General de Promoción de la Salud
3	Dr. José Luis Alomía Zegarra	Director General de Epidemiología
4	Dra. Lorena Rodríguez Bores Ramírez	Secretaria Técnica del Consejo Nacional De Salud Mental
5	Dr. Arturo García Cruz	Secretario Técnico del Consejo Nacional para la Prevención de Accidentes
6	Dra. Karla Berdichevsky Feldman	Directora General del Centro Nacional de Equidad de Género y Salud Reproductiva
7	Dr. Ruy López Ridaura	Director General del Centro Nacional de Programas Preventivos y Control de Enfermedades
8	Dra. Alethse De La Torre Rosas	Directora General del Centro Nacional para la Prevención y el Control del VIH/SIDA
9	M.C.S.S. Miriam Esther Veras Godoy	Directora General del Centro Nacional para la Salud de la Infancia y la Adolescencia

Continúa en la página siguiente

SALUD

SECRETARÍA DE SALUD



Nombramiento No. NT-183/2019
Código 12-313-1-M1C029P-0000028-E-C-A

DRA. LORENA RODRÍGUEZ BORES RAMÍREZ
PRESENTE.

Con fundamento en lo dispuesto por los artículos 2, apartado B, fracción XIX, 7, fracción XXIV y 35 del Reglamento Interior de la Secretaría de Salud; 4, párrafo primero y 34 de la Ley del Servicio Profesional de Carrera en la Administración Pública Federal; 5, fracción I, inciso b), 6 y 92 del Reglamento de la Ley del Servicio Profesional de Carrera en la Administración Pública Federal, me permito hacer de su conocimiento que a partir de esta fecha, he tenido a bien nombrarla

SECRETARIA TÉCNICA DEL CONSEJO NACIONAL DE SALUD MENTAL

Dicha designación se formula con el carácter de servidor público eventual, rango de Dirección General, adscrito al Secretariado Técnico del Consejo Nacional de Salud Mental, por un período no mayor a 10 meses, a partir de esta fecha y hasta el 31 de mayo de 2020, o antes en caso de ser asignada por concurso.

Al aceptar la encomienda, usted ha protestado guardar la Constitución Política de los Estados Unidos Mexicanos, en los términos del artículo 128 y las leyes que de ella emanen, asimismo adquiere el compromiso de desempeñarla al límite de su capacidad y esfuerzo, debiendo siempre actuar con eficiencia, lealtad y honradez en el desempeño de la misma.

Ciudad de México, a 1 de agosto de 2019.

EL SECRETARIO DE SALUD

DR. JORGE CARLOS ALCOCER VARELA



2019
EMILIANO ZAPATA

ANEXO 2

CONVENIO ESPECIFICO EN MATERIA DE MINISTRACION DE SUBSIDIOS PARA EL FORTALECIMIENTO DE ACCIONES DE SALUD PUBLICA EN LAS ENTIDADES FEDERATIVAS QUE CELEBRAN, EL EJECUTIVO FEDERAL, POR CONDUCTO DE "LA SECRETARIA", Y EL EJECUTIVO DEL ESTADO LIBRE Y SOBERANO DE DURANGO POR CONDUCTO DE "LA ENTIDAD".

Identificación de fuentes de financiamiento de "LOS PROGRAMAS" en materia de Salud Pública

NO.	PROGRAMA DE ACCIÓN ESPECÍFICO	310 DIRECCIÓN GENERAL DE PROMOCIÓN DE LA SALUD ORIGEN DE LOS RECURSOS PRESUPUESTARIOS (PESOS)											
		SPPS/ INTERVENCIONES/RAMO 12		COMISIÓN NACIONAL DE PROTECCIÓN SOCIAL EN SALUD						SUBTOTAL		TOTAL	
		CASSCO	CAUSES	ANEXO IV- PRORESPP	ANEXO IV APOYO FEDERAL INSUMOS	ANEXO IV CONSEG	SUBTOTAL	FPGC APOYO FEDERAL INSUMOS	FPGC APOYO FEDERAL DE DIAGNÓSTICO	SUBTOTAL			
1	Promoción de la Salud y Determinantes Sociales	0.00	0.00	1,923,918.50	0.00	0.00	1,923,918.50	0.00	0.00	0.00	1,923,918.50	0.00	1,923,918.50
2	Entornos y Comunidades Saludables	708,179.42	0.00	0.00	0.00	0.00	708,179.42	0.00	0.00	0.00	708,179.42	0.00	708,179.42
3	Alimentación y Actividad Física	9,300,000.00	0.00	0.00	0.00	0.00	9,300,000.00	0.00	0.00	0.00	9,300,000.00	0.00	9,300,000.00
TOTALES		10,008,179.42	0.00	1,923,918.50	0.00	0.00	10,008,179.42	0.00	0.00	0.00	1,923,918.50	0.00	11,932,097.92

NO.	PROGRAMA DE ACCIÓN ESPECÍFICO	313 SECRETARIADO TÉCNICO DEL CONSEJO NACIONAL DE SALUD MENTAL ORIGEN DE LOS RECURSOS PRESUPUESTARIOS (PESOS)											
		SPPS/ INTERVENCIONES/RAMO 12		COMISIÓN NACIONAL DE PROTECCIÓN SOCIAL EN SALUD						SUBTOTAL		TOTAL	
		CASSCO	CAUSES	ANEXO IV- PRORESPP	ANEXO IV APOYO FEDERAL INSUMOS	ANEXO IV CONSEG	SUBTOTAL	FPGC APOYO FEDERAL INSUMOS	FPGC APOYO FEDERAL DE PRUEBAS DE DIAGNÓSTICO	SUBTOTAL			
1	Salud Mental	0.00	0.00	0.00	0.00	0.00	0.00	0.00	0.00	0.00	0.00	0.00	0.00
TOTALES		0.00	0.00	0.00	0.00	0.00	0.00	0.00	0.00	0.00	0.00	0.00	0.00

NO.	PROGRAMA DE ACCIÓN ESPECÍFICO	315 SECRETARIADO TÉCNICO DEL CONSEJO NACIONAL PARA LA PREVENCIÓN DE ACCIDENTES ORIGEN DE LOS RECURSOS PRESUPUESTARIOS (PESOS)											
		SPPS/ INTERVENCIONES/RAMO 12		COMISIÓN NACIONAL DE PROTECCIÓN SOCIAL EN SALUD						SUBTOTAL		TOTAL	
		CASSCO	CAUSES	ANEXO IV- PRORESPP	ANEXO IV APOYO FEDERAL INSUMOS	ANEXO IV CONSEG	SUBTOTAL	FPGC APOYO FEDERAL INSUMOS	FPGC APOYO FEDERAL DE PRUEBAS DE DIAGNÓSTICO	SUBTOTAL			
1	Seguridad Vial	519,000.00	0.00	0.00	0.00	0.00	519,000.00	0.00	0.00	0.00	519,000.00	0.00	519,000.00
2	Prevención de Accidentes en Grupos Vulnerables	249,291.00	0.00	0.00	0.00	0.00	249,291.00	0.00	0.00	0.00	249,291.00	0.00	249,291.00
TOTALES		768,291.00	0.00	0.00	0.00	0.00	768,291.00	0.00	0.00	0.00	768,291.00	0.00	768,291.00

316 DIRECCIÓN GENERAL DE EPIDEMIOLOGÍA

NO.	PROGRAMA DE ACCIÓN ESPECÍFICO	SPPS/INTERVENCIONES/RAMO 12				COMISIÓN NACIONAL DE PROTECCIÓN SOCIAL EN SALUD (PESOS)						TOTAL	
		CASSCO	CAUSES	SUBTOTAL	ANEXO IV- PRORESPO	ANEXO IV APOYO FEDERAL INSUMOS	ANEXO IV CONSEG	SUBTOTAL	FPGC APOYO FEDERAL INSUMOS	FPGC APOYO FEDERAL PRUEBAS DE DIAGNÓSTICO	SUBTOTAL		
													FPGC APOYO FEDERAL INSUMOS
1	Sistema Nacional de Vigilancia Epidemiológica	1,098,568.00	0.00	1,098,568.00	0.00	0.00	0.00	0.00	0.00	0.00	0.00	0.00	1,098,568.00
2	SINAVE (Componente de Vigilancia por Laboratorio)	998,207.60	0.00	998,207.60	0.00	0.00	0.00	0.00	0.00	0.00	0.00	0.00	998,207.60
TOTALES		2,096,775.60	0.00	2,096,775.60	0.00	0.00	0.00	0.00	0.00	0.00	0.00	0.00	2,096,775.60

K00 CENTRO NACIONAL PARA LA PREVENCIÓN Y EL CONTROL DEL VIH/SIDA

NO.	PROGRAMA DE ACCIÓN ESPECÍFICO	SPPS/INTERVENCIONES/RAMO 12				COMISIÓN NACIONAL DE PROTECCIÓN SOCIAL EN SALUD (PESOS)						TOTAL
		CASSCO	CAUSES	SUBTOTAL	ANEXO IV- PRORESPO	ANEXO IV APOYO FEDERAL INSUMOS	ANEXO IV CONSEG	SUBTOTAL	FPGC APOYO FEDERAL INSUMOS	FPGC APOYO FEDERAL PRUEBAS DE DIAGNÓSTICO	SUBTOTAL	
1	Respuesta al VIH/SIDA e ITS	159,440.00	0.00	159,440.00	2,802,227.10	0.00	0.00	2,802,227.10	11,685,694.03	3,086,130.00	14,771,824.03	17,733,491.13
TOTALES		159,440.00	0.00	159,440.00	2,802,227.10	0.00	0.00	2,802,227.10	11,685,694.03	3,086,130.00	14,771,824.03	17,733,491.13

L00 CENTRO NACIONAL DE EQUIDAD DE GÉNERO Y SALUD REPRODUCTIVA

NO.	PROGRAMA DE ACCIÓN ESPECÍFICO	SPPS/INTERVENCIONES/RAMO 12				COMISIÓN NACIONAL DE PROTECCIÓN SOCIAL EN SALUD (PESOS)						TOTAL
		CASSCO	CAUSES	SUBTOTAL	ANEXO IV- PRORESPO	ANEXO IV APOYO FEDERAL INSUMOS	ANEXO IV CONSEG	SUBTOTAL	FPGC APOYO FEDERAL INSUMOS	FPGC APOYO FEDERAL PRUEBAS DE DIAGNÓSTICO	SUBTOTAL	
1	Prevención y Control del Cáncer de la Mujer	0.00	5,437,147.32	5,437,147.32	5,817,956.83	0.00	0.00	5,817,956.83	0.00	0.00	0.00	11,255,104.15
2	Salud Materna y Perinatal	0.00	11,620,719.87	11,620,719.87	12,359,390.58	0.00	0.00	12,359,390.58	0.00	0.00	0.00	23,980,110.45
3	Salud Sexual y Reproductiva para Adolescentes	400,241.00	884,828.20	1,285,069.20	2,115,064.26	0.00	0.00	2,115,064.26	0.00	0.00	0.00	3,400,133.46
4	Planificación Familiar y Anticoncepción	0.00	1,114,732.00	1,114,732.00	997,107.14	18,003,322.00	0.00	19,000,429.14	0.00	0.00	0.00	20,115,161.14
5	Prevención y Atención de la Violencia Familiar y de Género	928.50	3,105,510.00	3,106,438.50	2,445,408.00	0.00	0.00	2,445,408.00	0.00	0.00	0.00	5,551,846.50
6	Igualdad de Género en Salud	656,112.00	0.00	656,112.00	0.00	0.00	0.00	0.00	0.00	0.00	0.00	656,112.00
TOTALES		1,057,281.50	22,162,937.39	23,220,218.89	23,734,926.81	18,003,322.00	0.00	41,738,248.81	0.00	0.00	0.00	64,958,467.70

[Handwritten signature and initials]

000 CENTRO NACIONAL DE PROGRAMAS PREVENTIVOS Y CONTROL DE ENFERMEDADES
ORIGEN DE LOS RECURSOS PRESUPUESTARIOS
(PESOS)

NO.	PROGRAMA DE ACCIÓN ESPECÍFICO	SPPS/INTERVENCIONES/IRAMO 12			COMISIÓN NACIONAL DE PROTECCIÓN SOCIAL EN SALUD				SUBTOTAL	TOTAL	
		CASSCO	CAUSAS	SUBTOTAL	ANEXO IV- PRORESPO	ANEXO IV APOYO FEDERAL INSUMOS	ANEXO IV CONSEG	FPGC APOYO FEDERAL INSUMOS			FPGC APOYO FEDERAL PRUEBAS DE DIAGNOSTICO
1	Prevención y Control de la Rabia Humana	267,434.00	0.00	267,434.00	1,074,000.00	0.00	0.00	0.00	1,074,000.00	0.00	1,341,434.00
2	Prevención y Control de la Brucelosis	0.00	0.00	0.00	39,547.17	0.00	0.00	0.00	39,547.17	0.00	39,547.17
3	Prevención y Control de la Rickettsiosis	0.00	0.00	0.00	22,320.00	0.00	0.00	0.00	22,320.00	0.00	22,320.00
4	Prevención y Control de Dengue y Otros Vectores	1,027,564.00	0.00	1,027,564.00	2,872,286.00	0.00	0.00	0.00	2,872,286.00	0.00	3,899,850.00
5	Prevención y Control del Paludismo	274,300.00	0.00	274,300.00	54,060.00	0.00	0.00	0.00	54,060.00	0.00	328,360.00
6	Eliminación de la Oncocercosis	0.00	0.00	0.00	0.00	0.00	0.00	0.00	0.00	0.00	0.00
7	Prevención y Control de la Enfermedad de Chagas	0.00	0.00	0.00	0.00	0.00	0.00	0.00	0.00	0.00	0.00
8	Prevención y Control de las Leishmaniasis	0.00	0.00	0.00	0.00	0.00	0.00	0.00	0.00	0.00	0.00
9	Prevención y Control de la Intoxicación por Picadura de Alacrán	110,220.00	0.00	110,220.00	11,906,330.00	0.00	0.00	0.00	11,906,330.00	0.00	12,016,550.00
10	Prevención y Control de la Diabetes	0.00	2,147,809.17	2,147,809.17	11,560,833.26	2,556,348.27	0.00	0.00	14,117,181.53	0.00	16,264,990.70
11	Prevención y Control de la Obesidad y Riesgo Cardiovascular	315,000.00	5,409,679.00	5,724,679.00	11,246,008.00	78,963.89	0.00	0.00	11,324,971.89	0.00	17,049,650.89
12	Atención del Envejecimiento	107,317.35	717,666.48	824,983.83	989,969.92	0.00	0.00	0.00	989,969.92	0.00	1,814,953.75
13	Prevención, Detección y Control de los Problemas de Salud Bucal	117,536.00	0.00	117,536.00	6,155,911.28	0.00	0.00	0.00	6,155,911.28	0.00	6,273,447.28
14	Prevención y Control de la Tuberculosis	0.00	0.00	0.00	1,038,760.34	187,380.00	0.00	0.00	1,226,140.34	0.00	1,226,140.34
15	Eliminación de la Lepra	0.00	0.00	0.00	58,123.64	0.00	0.00	0.00	58,123.64	0.00	58,123.64
16	Atención de Urgencias Epidemiológicas y Desastres	183,900.41	0.00	183,900.41	0.00	0.00	0.00	0.00	0.00	0.00	183,900.41
17	Prevención de Enfermedades Diarréicas Agudas y Cólera	0.00	131,891.86	131,891.86	685,100.00	0.00	0.00	0.00	685,100.00	0.00	816,991.86
18	Prevención y Control de las Enfermedades	0.00	24,120.00	24,120.00	2,722,680.53	0.00	0.00	0.00	2,722,680.53	0.00	2,746,800.53

Respiratorias e Influenza	2,403,271.76	8,431,166.51	10,834,438.27	50,425,930.14	2,822,692.17	0.00	53,248,622.31	0.00	0.00	64,083,060.58
TOTALES										

R00 CENTRO NACIONAL PARA LA SALUD DE LA INFANCIA Y LA ADOLESCENCIA

ORIGEN DE LOS RECURSOS PRESUPUESTARIOS

NO.	PROGRAMA DE ACCIÓN ESPECÍFICO	COMISIÓN NACIONAL DE PROTECCIÓN SOCIAL EN SALUD (PESOS)										TOTAL					
		SPPS/ INTERVENCIONES/RAMO 12		ANEXO IV- PRORESPPPO		ANEXO IV APOYO FEDERAL INSUMOS		ANEXO IV CONSEG		SUBTOTAL			FPGC APOYO FEDERAL INSUMOS		FPGC APOYO FEDERAL PRUEBAS DE DIAGNOSTICO		SUBTOTAL
1	Vacunación Universal	0.00	2,873,033.00	2,873,033.00	1,842,533.09	19,949,594.10	0.00	0.00	21,792,127.19	0.00	0.00	0.00	0.00	0.00	0.00	0.00	24,565,160.19
2	Salud para la Infancia y la Adolescencia	0.00	617,920.00	617,920.00	2,014,591.73	0.00	0.00	2,014,591.73	0.00	0.00	0.00	0.00	0.00	0.00	0.00	0.00	2,632,511.73
3	Cáncer en la Infancia y la Adolescencia	0.00	555,855.00	555,855.00	1,021,654.30	0.00	0.00	1,021,654.30	0.00	0.00	0.00	0.00	0.00	0.00	0.00	0.00	1,577,509.30
TOTALES		0.00	4,046,808.00	4,046,808.00	4,878,779.12	19,949,594.10	0.00	0.00	24,828,373.22	0.00	0.00	0.00	0.00	0.00	0.00	0.00	28,875,181.22

GRAN TOTAL

ORIGEN DE LOS RECURSOS PRESUPUESTARIOS

NO.	PROGRAMA DE ACCIÓN ESPECÍFICO	COMISIÓN NACIONAL DE PROTECCIÓN SOCIAL EN SALUD (PESOS)										TOTAL	
		SPPS/ INTERVENCIONES/RAMO 12		ANEXO IV- PRORESPPPO		ANEXO IV APOYO FEDERAL INSUMOS		ANEXO IV CONSEG		SUBTOTAL			FPGC APOYO FEDERAL PRUEBAS DE DIAGNOSTICO
TOTALES		16,493,239.28	34,640,911.90	51,134,151.18	83,765,781.67	40,775,608.27	0.00	0.00	124,541,389.94	11,685,694.03	3,086,130.00	14,771,824.03	190,447,365.15

(Handwritten signature)

(Handwritten signature)

NOTA: Para el programa de Salud Materna y Perinatal a cargo del Centro Nacional de Equidad de Género y Salud Reproductiva, tendrá como fuente de financiamiento adicional recursos del Seguro Médico Siglo XXI, SMS XXI, los cuales serán ministrados a través del Ramo 12.

Los recursos ministrados por el Centro Nacional de Equidad de Género y Salud Reproductiva, correspondientes al Tamiz Metabólico Semiabierto, podrán ser ejercidos por la entidad federativa a partir de la fecha en que sea publicado en el Diario Oficial de la Federación, el Acuerdo por el que se modifica el diverso por el que se emiten las Reglas de Operación del Programa Seguro Médico Siglo XXI, para el ejercicio fiscal 2019.

ORIGEN DE LOS RECURSOS PRESUPUESTARIOS (PESOS) RAMO 12				
NO.	UNIDAD RESPONSABLE / PROGRAMA DE ACCIÓN	COMISIÓN NACIONAL DE PROTECCIÓN SOCIAL EN SALUD		
		SMS XXI RECURSOS PRESUPUESTARIO S	SMS XXI INSUMOS	SMS XXI RECURSOS PRESUPUESTA RIOS TOTAL
L00 CENTRO NACIONAL DE EQUIDAD DE GÉNERO Y SALUD REPRODUCTIVA				
2	Salud Materna y Perinatal	2,071,751.90	0.00	2,071,751.90

NOTA: La descripción detallada de los insumos/servicios a adquirir o contratar con los recursos que se indican en el presente anexo, se encuentran identificados en el **Módulo de Reportes-Presupuestación-Ramo 12**, (Formato Reporte de ramo 12 por entidad federativa, programa, fuente de financiamiento e insumo, bien o servicio) del **Sistema de Información para la Administración del Fondo para el Fortalecimiento de Acciones de Salud Pública en las Entidades Federativas, SIAFFASPE**.

ANEXO 3

CONVENIO ESPECIFICO EN MATERIA DE MINISTRACIÓN DE SUBSIDIOS PARA EL FORTALECIMIENTO DE ACCIONES DE SALUD PÚBLICA EN LAS ENTIDADES FEDERATIVAS QUE CELEBRAN, EL EJECUTIVO FEDERAL, POR CONDUCTO DE "LA SECRETARÍA" Y EL EJECUTIVO DEL ESTADO LIBRE Y SOBERANO DE DURANGO POR CONDUCTO DE "LA ENTIDAD".

Calendario de Ministraciones

(Pesos)

310 DIRECCIÓN GENERAL DE PROMOCIÓN DE LA SALUD

NO.	PROGRAMA DE ACCIÓN ESPECÍFICO	
1	Promoción de la Salud y Determinantes Sociales	
	Febrero	0.00
	Subtotal de ministraciones	0.00
2	Entornos y Comunidades Saludables	
	Febrero	315,671.20
	Julio	392,508.22
	Subtotal de ministraciones	708,179.42
	P018 / CS010	708,179.42
	Subtotal de programas institucionales	708,179.42
3	Alimentación y Actividad Física	
	Febrero	8,100,000.00
	Julio	1,200,000.00
	Subtotal de ministraciones	9,300,000.00
	U008 / OB010	8,800,000.00
	U008 / IA020	500,000.00
	Subtotal de programas institucionales	9,300,000.00
Total		10,008,179.42

313 SECRETARIADO TÉCNICO DEL CONSEJO NACIONAL DE SALUD MENTAL

NO.	PROGRAMA DE ACCIÓN ESPECÍFICO	
1	Salud Mental	
	Febrero	0.00
	Subtotal de ministraciones	0.00
Total		0.00

315 SECRETARIADO TÉCNICO DEL CONSEJO NACIONAL PARA LA PREVENCIÓN DE ACCIDENTES

NO.	PROGRAMA DE ACCIÓN ESPECÍFICO	
1	Seguridad Vial	
	Febrero	519,000.00
	Subtotal de ministraciones	519,000.00
	P018 / AC020	519,000.00
	Subtotal de programas institucionales	519,000.00
2	Prevención de Accidentes en Grupos Vulnerables	
	Febrero	249,291.00
	Subtotal de ministraciones	249,291.00
	P018 / AC040	249,291.00
	Subtotal de programas institucionales	249,291.00

Total	768,291.00
--------------	-------------------

316 DIRECCIÓN GENERAL DE EPIDEMIOLOGÍA

PROGRAMA DE ACCIÓN ESPECÍFICO

NO.	PROGRAMA DE ACCIÓN ESPECÍFICO	
1	Sistema Nacional de Vigilancia Epidemiológica	
	Febrero	659,141.00
	Junio	439,427.00
	Subtotal de ministraciones	1,098,568.00
	U009 / EE200	1,098,568.00
	Subtotal de programas institucionales	1,098,568.00
2	SINAVE (Componente de Vigilancia por Laboratorio)	
	Febrero	590,592.60
	Junio	407,615.00
	Subtotal de ministraciones	998,207.60
	U009 / EE210	998,207.60
	Subtotal de programas institucionales	998,207.60
Total	2,096,775.60	

K00 CENTRO NACIONAL PARA LA PREVENCIÓN Y EL CONTROL DEL VIH/SIDA

PROGRAMA DE ACCIÓN ESPECÍFICO

NO.	PROGRAMA DE ACCIÓN ESPECÍFICO	
1	Respuesta al VIH/SIDA e ITS	
	Febrero	0.00
	Junio	159,440.00
	Subtotal de ministraciones	159,440.00
	P016 / VH020	159,440.00
	Subtotal de programas institucionales	159,440.00
Total	159,440.00	

L00 CENTRO NACIONAL DE EQUIDAD DE GÉNERO Y SALUD REPRODUCTIVA

PROGRAMA DE ACCIÓN ESPECÍFICO

NO.	PROGRAMA DE ACCIÓN ESPECÍFICO	
1	Prevención y Control del Cáncer de la Mujer	
	Febrero	3,416,188.32
	Junio	2,020,959.00
	Subtotal de ministraciones	5,437,147.32
	P020 / CC010	5,437,147.32
	Subtotal de programas institucionales	5,437,147.32
2	Salud Materna y Perinatal	
	Febrero	5,204,783.09
	Junio	5,204,783.10
	Agosto	2,561,849.58
	Septiembre	721,056.00
	Subtotal de ministraciones	13,692,471.77
	P020 / AP010	11,620,719.87
	S201 / S2010	2,071,751.90
	Subtotal de programas institucionales	13,692,471.77
3	Salud Sexual y Reproductiva para Adolescentes	
	Febrero	638,600.00
	Mayo	535,367.00
	Junio	111,102.20
	Subtotal de ministraciones	1,285,069.20
	P020 / SR010	1,285,069.20
	Subtotal de programas institucionales	1,285,069.20

4	Planificación Familiar y Anticoncepción	
	Febrero	648,539.55
	Mayo	466,192.45
	Subtotal de ministraciones	1,114,732.00
	P020 / SR020	1,114,732.00
	Subtotal de programas institucionales	1,114,732.00
5	Prevención y Atención de la Violencia Familiar y de Género	
	Febrero	1,763,588.50
	Mayo	125,778.50
	Junio	1,217,071.50
	Subtotal de ministraciones	3,106,438.50
	P020 / MJ030	3,106,438.50
	Subtotal de programas institucionales	3,106,438.50
6	Igualdad de Género en Salud	
	Febrero	268,037.00
	Junio	388,075.00
	Subtotal de ministraciones	656,112.00
	P020 / MJ040	656,112.00
	Subtotal de programas institucionales	656,112.00
Total		25,291,970.79

000 CENTRO NACIONAL DE PROGRAMAS PREVENTIVOS Y CONTROL DE ENFERMEDADES

NO.	PROGRAMA DE ACCIÓN ESPECÍFICO	
1	Prevención y Control de la Rabia Humana	
	Febrero	252,742.00
	Junio	14,692.00
	Subtotal de ministraciones	267,434.00
	U009 / EE070	267,434.00
	Subtotal de programas institucionales	267,434.00
2	Prevención y Control de la Brucelosis	
	Febrero	0.00
	Subtotal de ministraciones	0.00
3	Prevención y Control de la Rickettsiosis	
	Febrero	0.00
	Subtotal de ministraciones	0.00
4	Prevención y Control de Dengue y Otros Vectores	
	Febrero	641,424.00
	Junio	386,140.00
	Subtotal de ministraciones	1,027,564.00
	U009 / EE020	1,027,564.00
	Subtotal de programas institucionales	1,027,564.00
5	Prevención y Control del Paludismo	
	Febrero	164,580.00
	Junio	109,720.00
	Subtotal de ministraciones	274,300.00
	U009 / EE020	274,300.00
	Subtotal de programas institucionales	274,300.00
6	Eliminación de la Oncocercosis	
	Febrero	0.00

Subtotal de ministraciones		0.00
7	Prevención y Control de la Enfermedad de Chagas	
	Febrero	0.00
Subtotal de ministraciones		0.00
8	Prevención y Control de las Leishmaniasis	
	Febrero	0.00
Subtotal de ministraciones		0.00
9	Prevención y Control de la Intoxicación por Picadura de Alacrán	
	Febrero	55,110.00
	Junio	55,110.00
Subtotal de ministraciones		110,220.00
	U009 / EE020	110,220.00
Subtotal de programas institucionales		110,220.00
10	Prevención y Control de la Diabetes	
	Febrero	707,268.00
	Junio	1,440,541.17
Subtotal de ministraciones		2,147,809.17
	U008 / OB010	2,147,809.17
Subtotal de programas institucionales		2,147,809.17
11	Prevención y Control de la Obesidad y Riesgo Cardiovascular	
	Febrero	1,288,254.00
	Junio	4,436,425.00
Subtotal de ministraciones		5,724,679.00
	U008 / OB010	5,724,679.00
Subtotal de programas institucionales		5,724,679.00
12	Atención del Envejecimiento	
	Febrero	208,920.00
	Junio	616,063.83
Subtotal de ministraciones		824,983.83
	U008 / OB010	824,983.83
Subtotal de programas institucionales		824,983.83
13	Prevención, Detección y Control de los Problemas de Salud Bucal	
	Febrero	44,076.00
	Junio	73,460.00
Subtotal de ministraciones		117,536.00
	U009 / EE060	117,536.00
Subtotal de programas institucionales		117,536.00
14	Prevención y Control de la Tuberculosis	
	Febrero	0.00
Subtotal de ministraciones		0.00
15	Eliminación de la Lepra	
	Febrero	0.00
Subtotal de ministraciones		0.00
16	Atención de Urgencias Epidemiológicas y Desastres	
	Febrero	152,977.40
	Junio	30,923.01
Subtotal de ministraciones		183,900.41
	U009 / EE010	183,900.41

Subtotal de programas institucionales		183,900.41
17	Prevención de Enfermedades Diarréicas Agudas y Cólera	
	Febrero	72,160.10
	Junio	59,731.76
	Subtotal de ministraciones	131,891.86
	U009 / EE010	131,891.86
	Subtotal de programas institucionales	131,891.86
18	Prevención y Control de las Enfermedades Respiratorias e Influenza	
	Febrero	10,320.00
	Junio	13,800.00
	Subtotal de ministraciones	24,120.00
	U009 / EE050	24,120.00
	Subtotal de programas institucionales	24,120.00
Total		10,834,438.27

R00 CENTRO NACIONAL PARA LA SALUD DE LA INFANCIA Y LA ADOLESCENCIA

NO.	PROGRAMA DE ACCIÓN ESPECÍFICO	
1	Vacunación Universal	
	Febrero	1,458,578.00
	Junio	1,414,455.00
	Subtotal de ministraciones	2,873,033.00
	E036 / VA010	2,873,033.00
	Subtotal de programas institucionales	2,873,033.00
2	Salud para la Infancia y la Adolescencia	
	Febrero	412,536.00
	Junio	205,384.00
	Subtotal de ministraciones	617,920.00
	P018 / IA010	104,460.00
	P018 / IA030	513,460.00
	Subtotal de programas institucionales	617,920.00
3	Cáncer en la Infancia y la Adolescencia	
	Febrero	323,370.00
	Junio	232,485.00
	Subtotal de ministraciones	555,855.00
	P018 / CC030	555,855.00
	Subtotal de programas institucionales	555,855.00
Total		4,046,808.00

Gran total	53,205,903.08
-------------------	----------------------

NOTA: La descripción detallada de los insumos/servicios a adquirir o contratar con los recursos que se indican en el presente anexo, se encuentran identificados en el **Módulo de Reportes-Presupuestación-Ramo 12**, (Formato Reporte de ramo 12 por entidad federativa, programa, fuente de financiamiento e insumo, bien o servicio) del **Sistema de Información para la Administración del Fondo para el Fortalecimiento de Acciones de Salud Pública en las Entidades Federativas, SIAFFASPE.**

ANEXO 4

CONVENIO ESPECIFICO EN MATERIA DE MINISTRACION DE SUBSIDIOS PARA EL FORTALECIMIENTO DE ACCIONES DE SALUD PUBLICA EN LAS ENTIDADES FEDERATIVAS QUE CELEBRAN, EL EJECUTIVO FEDERAL, POR CONDUCTO DE "LA SECRETARIA", Y EL EJECUTIVO DEL ESTADO LIBRE Y SOBERANO DE DURANGO POR CONDUCTO DE "LA ENTIDAD".

Programas-Indicadores-Metas de "LOS PROGRAMAS" en materia de Salud Pública

310 DIRECCIÓN GENERAL DE PROMOCIÓN DE LA SALUD

No.	PROGRAMA	ÍNDICE	TIPO DE INDICADOR	NUMERADOR	DENOMINADOR	META FEDERAL	INDICADOR	META ESTATAL
1	Promoción de la Salud y Determinantes Sociales	1.3.1	Proceso	Número de eventos de promoción de la salud realizados	No aplica	200	Desarrollo de actividades de promoción de la salud con la participación conjunta de los Servicios Estatales de Salud y la población a la que van dirigidas las actividades	20
1	Promoción de la Salud y Determinantes Sociales	1.3.2	Proceso	Número de Ferias de la salud interculturales (indígenas y migrantes) realizadas	No aplica	200	Ferias de promoción de la salud realizadas que cumplen los criterios de interculturalidad (indígenas y migrantes)	8
1	Promoción de la Salud y Determinantes Sociales	1.3.3	Resultado	Número de albergues validados como albergues promotores de la salud	No aplica	35	Cumplimiento de criterios para la validación de "albergues promotores de la salud"	3
1	Promoción de la Salud y Determinantes Sociales	1.5.1	Resultado	Número de escuelas validadas como promotoras de la salud	No aplica	4,600	Escuelas que cumplieron los criterios de validación para ser "escuelas promotoras de la salud"	74
1	Promoción de la Salud y Determinantes Sociales	2.1.1	Resultado	Número de cursos y eventos de capacitación y actualización realizados	No aplica	100	Capacitaciones al personal de promoción de la salud	4
1	Promoción de la Salud y Determinantes Sociales	2.2.1	Resultado	Número de talleres comunitarios para la promoción de la salud dirigidos a la población realizados	No aplica	550,000	Talleres comunitarios para desarrollar competencias y habilidades para la vida sobre promoción de la salud, dirigidos a la población	13,000

ÍNDICE: Representado por: Número de Estrategia. Número de Línea de Acción y Número de Actividad General

1	Promoción de la Salud y Determinantes Sociales	4.1.1	Resultado	Número de materiales de comunicación educativa para el cuidado de la salud individual y colectiva elaborados para los grupos blanco definidos por los programas preventivos y de promoción de la salud en las entidades federativas	Número de materiales de comunicación educativa para el cuidado de la salud individual y colectiva programados para los grupos blanco definidos por los programas preventivos y de promoción de la salud en las entidades federativas	30	Mide la proporción de materiales de comunicación educativa para el cuidado de la salud individual y colectiva elaborados para los grupos blanco definidos por los programas preventivos y de promoción de la salud en las entidades federativas	30
1	Promoción de la Salud y Determinantes Sociales	5.1.3	Proceso	Número de acciones de supervisión, monitoreo o evaluación del Programa, realizadas	No aplica	1,500	Realizar acciones de acompañamiento, monitoreo, asesoría en servicio y evaluación del Programa Promoción de la Salud y Determinantes Sociales	12
1	Promoción de la Salud y Determinantes Sociales	5.1.5	Resultado	Número de proyectos de investigación operativa realizados	No aplica	24	Investigación operativa que permita el seguimiento, evaluación y retroalimentación de procesos del programa	1
1	Promoción de la Salud y Determinantes Sociales	6.1.2	Resultado	Porcentaje de CNS presentadas en el total de las consultas otorgadas	Porcentaje estimado de CNS presentadas en consulta	100	Proporción de consultas otorgadas en las SESA en las que la población usuaria presenta la Cartilla Nacional de Salud (CNS) con relación al total de consultas otorgadas.	100
1	Promoción de la Salud y Determinantes Sociales	7.1.1	Proceso	Grupo Intersectorial estatal de promoción de la salud y determinantes sociales capacitados en el abordaje de los determinantes sociales para promover la salud	No aplica	28	Grupos que establezcan el trabajo intersectorial para abordar los determinantes sociales de la salud desde su competencia	1
2	Entornos y Comunidades Saludables	1.1.1	Proceso	Número de Agentes de Salud capacitados en temas de salud pública	Total de Agentes de Salud esperados de acuerdo al número de población de la comunidad a certificarse como	100	Agentes de Salud capacitados en temas de salud pública.	100

2	Entornos y Comunidades Saludables	1.1.2	Proceso	Número de Procuradoras (es) de Salud capacitadas en temas de salud pública	promotora de la salud Total de Procuradoras (es) de Salud esperados de acuerdo al número de población de la comunidad a certificarse como favorable a la salud	100	Procuradoras (es) de Salud capacitadas en temas de salud pública.	100
2	Entornos y Comunidades Saludables	1.3.1	Proceso	Número de personal de salud capacitado, responsable de la coordinación y operación del Programa	Número de personal de salud responsable de la coordinación y operación del Programa, programado a recibir capacitación	100	Personal de salud capacitado, responsable de la coordinación y operación del Programa.	100
2	Entornos y Comunidades Saludables	2.4.1	Resultado	Comunidades de 500 a 2500 habitantes certificadas como Promotoras de la Salud	Comunidades de 500 a 2500 habitantes programadas a certificarse como Promotoras de la Salud	100	Comunidades de 500 a 2500 habitantes certificadas como Promotoras de la Salud	100
2	Entornos y Comunidades Saludables	2.5.1	Proceso	Número de entornos certificados como favorables a la salud	Número de entornos programados a certificar como favorables a la salud	100	Generar espacios favorables a la salud, que trasciendan el aspecto y características físicas, con el fin de preservar, cuidar y proteger la salud de los individuos, familias y comunidades, por medio del desarrollo de competencias para el cuidado de la salud y la mejora del ambiente y del entorno.	100
2	Entornos y Comunidades Saludables	3.1.3	Proceso	Número de municipios con personal del ayuntamiento capacitado en el año	Número total de municipios que se encuentran a la mitad del periodo de administración municipal en el año	14	Municipios que han capacitado a su personal en temas de Promoción de la Salud y de Salud Pública.	100
2	Entornos y Comunidades Saludables	3.9.1	Resultado	Número de municipios certificados como promotores de la salud en el año	Número de municipios en el país en el año	24	Municipios que cumplieron con los requisitos de municipio incorporado y activo, y que han realizado el 80% de avance del	21

INDICE: Representado por: Número de Estrategia. Número de Línea de Acción y Número de Actividad General

2	Entornos y Comunidades Saludables	4.2.1	Proceso	Número de jurisdicciones sanitarias supervisadas que han recibido dos visitas por el nivel estatal para evaluar la operación y avances del programa Entornos y Comunidades Saludables.	Número total de jurisdicciones sanitarias programadas a supervisar por el programa en el año	100	Programa Municipal de Promoción de la Salud.	100
3	Alimentación y Actividad Física	1.1.1	Proceso	Número de eventos educativos realizados	Número de eventos educativos programados	100	Mide el porcentaje de eventos educativos realizados hacia la población para informar y promover estilos de vida saludables en el tema de alimentación correcta y consumo de agua	100
3	Alimentación y Actividad Física	2.1.1	Proceso	Número de eventos educativos realizados.	Número de eventos educativos programados	100	Mide el porcentaje de eventos educativos realizados hacia la población para informar y promover sobre estilos de vida saludables en el tema de actividad física	100
3	Alimentación y Actividad Física	3.1.1	Proceso	Número de campañas realizadas	Número de campañas programadas	100	Mide la implementación de campañas educativas de los servicios estatales de salud para fomentar la adopción de una dieta correcta, consumo de agua simple potable, realización de actividad física y fomento de la lactancia materna.	100
3	Alimentación y Actividad Física	4.2.1	Proceso	Número de eventos educativos realizados	Número de eventos educativos programados	100	Mide el porcentaje de eventos educativos realizados hacia la población para informar y promover sobre estilos de vida saludables en el tema de lactancia materna exclusiva como factor protector y la alimentación complementaria correcta.	100
3	Alimentación y Actividad Física	5.1.1	Proceso	Número de eventos educativos realizados	Número de eventos educativos programados	100	Porcentaje de eventos educativos para la difusión	100

No.	PROGRAMA	ÍNDICE	TIPO DE INDICADOR	NUMERADOR	DENOMINADOR	META FEDERAL	INDICADOR	META ESTATAL
3	Alimentación y Actividad Física	6.1.1	Proceso	Capacitaciones impartidas	Capacitaciones programadas	100	de la cultura alimentaria tradicional. El indicador está orientado a la capacitación y actualización del personal de promoción de la salud a nivel estatal, jurisdiccional y operativo.	100
3	Alimentación y Actividad Física	7.1.1	Proceso	Número de supervisiones realizadas	Número de supervisiones programadas	100	El indicador está orientado para realizar visitas de monitoreo y supervisión, de las diferentes actividades derivadas del Programa de Alimentación y Actividad Física.	100
3	Alimentación y Actividad Física	7.2.1	Resultado	Número de personas con hábitos correctos de alimentación y actividad física	Total de población encuestada	10	Porcentaje de la población que tiene correctos hábitos alimentarios y de actividad física	10

313 SECRETARIADO TÉCNICO DEL CONSEJO NACIONAL DE SALUD MENTAL

No.	PROGRAMA	ÍNDICE	TIPO DE INDICADOR	NUMERADOR	DENOMINADOR	META FEDERAL	INDICADOR	META ESTATAL
SIN DATOS								

315 SECRETARIADO TÉCNICO DEL CONSEJO NACIONAL PARA LA PREVENCIÓN DE ACCIDENTES

No.	PROGRAMA	ÍNDICE	TIPO DE INDICADOR	NUMERADOR	DENOMINADOR	META FEDERAL	INDICADOR	META ESTATAL
1	Seguridad Vial	1.4.1	Proceso	Número de Observatorios Estatales de Lesiones Instalados y operando.	No aplica	32	Número de Observatorios Estatales de Lesiones instalados y operando que proporcionan información al Observatorio Nacional.	1
1	Seguridad Vial	1.5.1	Proceso	Número de municipios con reporte de levantamiento y análisis de información sobre Factores de Riesgo.	No aplica	33	Levantamiento y análisis de información de un Factores de Riesgo en por lo menos un municipio de la entidad, conforme a la metodología establecida por el STCONAPRA...	1
1	Seguridad Vial	3.2.1	Proceso	Total de población que reciben pláticas de sensibilización sobre seguridad vial.	No aplica	1,637,083	Población que recibe pláticas de sensibilización sobre seguridad vial.	23,817

[Handwritten signatures and initials]

ÍNDICE: Representado por: Número de Estrategia. Número de Línea de Acción y Número de Actividad General

1	Seguridad Vial	3.2.2	Proceso	Número de entidades federativas que difunden la Campaña Evita Comportamientos Riesgosos durante temporadas vacacionales.	Total de entidades federativas.	100	Entidades federativas que difunden la Campaña Evita Comportamientos Riesgosos en temporadas vacacionales, a través de medios masivos de comunicación y redes sociales.	1
1	Seguridad Vial	5.1.1	Proceso	Total de municipios prioritarios que implementan controles de alcoholimetría.	Total de municipios prioritarios	100	Municipios prioritarios que implementan controles de alcoholimetría.	4
1	Seguridad Vial	6.1.1	Proceso	Número de Centros Reguladores de Urgencias Médicas instalados y operando.	No aplica	33	Centro Regulador de Urgencias Médicas instalados y operando.	1
2	Prevención de Accidentes en Grupos Vulnerables	1.2.1	Proceso	Número de Observatorios Estatales de Lesiones que incluyen variables relacionadas con accidentes en grupos vulnerables	No aplica	32	Del total de Observatorios Estatales de Lesiones instalados, se considerará el número de ellos que incorporen en sus bases de datos las variables mínimas relacionadas con accidentes en grupos vulnerables establecidas por el STCONAPRA y que los reporten oportunamente en sus informes de actividades.	1
2	Prevención de Accidentes en Grupos Vulnerables	4.2.1	Proceso	Número de Consejos Estatales para la Prevención de Accidentes que implementan acciones del MIPRA dirigidas a la prevención de accidentes en grupos vulnerables.	No aplica	32	Se considerarán los Consejos Estatales para la Prevención de Accidentes que incorporen a sus programas de trabajo acciones dirigidas a la prevención de accidentes en grupos vulnerables contenidas en el MIPRA y muestren evidencia de su realización.	1

ÍNDICE: Representado por: Número de Estrategia. Número de Línea de Acción y Número de Actividad General

316 DIRECCIÓN GENERAL DE EPIDEMIOLOGÍA

No.	PROGRAMA	ÍNDICE	TIPO DE INDICADOR	NUMERADOR	DENOMINADOR	META FEDERAL	INDICADOR	META ESTATAL
1	Sistema Nacional de Vigilancia Epidemiológica	2.1.1	Resultado	Número de Sistemas Prioritarios cuyos Índices Finales de Desempeño en CAMEX aumentaron en 0.3 puntos en el 2019 respecto del 2018 en cada Entidad Federativa	Número de Sistemas Prioritarios que cada Entidad propone mejorar durante el 2019	100	Porcentaje de sistemas con mejoría en su índice de desempeño	100
1	Sistema Nacional de Vigilancia Epidemiológica	2.1.2	Resultado	Número de Reportes de Información Epidemiológica Semanal (Boletines) publicados en la página de la Entidad en 2019	Número total de Boletines de Información Epidemiológica Semanal programados para publicarse en 2019	100	Porcentaje de Reportes de Información epidemiológica (Boletines) publicados en el 2019.	100
1	Sistema Nacional de Vigilancia Epidemiológica	2.1.3	Estructura	Número de U.V.E.H. avaladas por los CEVE, fortalecidas en el 2019 con personal capturista, médico y paramédico en la Entidad	Número de U.V.E.H. avaladas por los Comités Estatales de V. E. que la Entidad propone fortalecer en el 2019 con contratación de personal médico, paramédico y capturista.	100	Porcentaje de Unidades de Vigilancia Epidemiológica Hospitalaria reforzadas con contratación de personal capturista, médico y paramédico	100
1	Sistema Nacional de Vigilancia Epidemiológica	2.1.4	Estructura	Número de U.V.E.H. avaladas por los CEVE, fortalecidas en el 2019 con equipo de cómputo e internet	Número de U.V.E.H. avaladas por los CEVE, que la Entidad propone fortalecer en el 2019 con equipo de cómputo e internet	100	Porcentaje de Unidades de Vigilancia Epidemiológica Hospitalaria avaladas por los Comités Estatales de V. E. fortalecidas con equipo de cómputo e internet.	100
1	Sistema Nacional de Vigilancia Epidemiológica	2.2.1	Resultado	Número de Panoramas de Enfermedades no Transmisibles programados para publicarse en el 2019 en la Entidad	Número de Panoramas Trimestrales de Enfermedades no Transmisibles programados para publicación en el 2019	100	Porcentaje de Panoramas de Enfermedades no Transmisibles publicados por cada Entidad que incluyan información sobre Diabetes Mellitus II Hospitalaria, Mortalidad Materna, Morbilidad Materna Severa.	100

									Temperaturas Naturales Extremas y Defectos del Tubo Neural y Craneofaciales en el 2019.	
1	Sistema Nacional de Vigilancia Epidemiológica	4.1.1	Proceso	Número de sistemas de vigilancia epidemiológica supervisados en el 2019 en la Entidad	Número de sistemas de vigilancia epidemiológica que la Entidad propone supervisar en el 2019	100	100	100	Porcentaje de sistemas de vigilancia epidemiológica supervisados	100
1	Sistema Nacional de Vigilancia Epidemiológica	5.1.1	Proceso	Número de eventos de capacitación para personal operativo realizados en el 2019 en la Entidad	Número de eventos de capacitación para personal operativo propuestos en el 2019 por la Entidad	100	100	100	Porcentaje de eventos de capacitación en V.E. para personal operativo en la Entidad	100
1	Sistema Nacional de Vigilancia Epidemiológica	6.1.1	Estructura	Número de UIES equipadas y con personal operativo funcionando en el 2019 en la Entidad	Número de UIES programadas para operar en el 2019 en la Entidad	100	100	100	Porcentaje de UIES creadas, fortalecidas y operando en cada Entidad	100
1	Sistema Nacional de Vigilancia Epidemiológica	6.1.2	Estructura	Número de centros de RSI estatales programados para instalarse en el 2019 en la Entidad	Número de centros de RSI estatales programados para instalarse en el 2019 en la Entidad	100	100	100	Porcentaje de centros estatales para el RSI instalados	100
2	SINAVE (Componente de Vigilancia por Laboratorio)	4.2.1	Proceso	Índice de Desempeño alcanzado por el LESP	Índice de Desempeño programado por el LESP	99	99	99	Índice de desempeño de los diagnósticos del marco analítico básico declarados por el LESP	99

K00 CENTRO NACIONAL PARA LA PREVENCIÓN Y EL CONTROL DEL VIH/SIDA

No.	PROGRAMA	ÍNDICE	TIPO DE INDICADOR	NUMERADOR	DENOMINADOR	META FEDERAL	INDICADOR	META ESTATAL
1	Respuesta al VIH/SIDA e ITS	2.2.1	Proceso	Condomes distribuidos	Personas de 18 a 60 años registradas en el SALVAR	112	Mide el número de condones distribuidos por persona/año con VIH e ITS que acuden a los Servicios Especializados de Atención Integral (SaIh y Capasits), de la Secretaría de Salud.	112
1	Respuesta al VIH/SIDA e ITS	4.1.1	Resultado	Personas seropositivas no tratadas anteriormente cuyo primer recuento de linfocitos CD4 fue menor a 200	Personas seropositivas no tratadas anteriormente que tuvieron el primer recuento de linfocitos	100	Mide la reducción del inicio tardío a terapia antirretroviral (TAR) de las personas que viven con VIH y son atendidas en la Secretaría de Salud, a través del seguimiento de	100

ÍNDICE: Representado por: Número de Estrategia. Número de Línea de Acción y Número de Actividad General

1	Respuesta al VIH/SIDA e ITS	4.2.1	Resultado	Personas con VIH en tratamiento antirretroviral con carga viral suprimida en los últimos 12 meses (<1,000 copias/ml) en la Secretaría de Salud.	Personas con VIH en tratamiento antirretroviral en la Secretaría de Salud.	CD4 en el año en la SS.	90	su estado inmunológico (recuento de células CD4 <200 células/mm ³), como un elemento clave del impacto del tratamiento en la reducción de la mortalidad y aumento calidad de personas con VIH.	90
1	Respuesta al VIH/SIDA e ITS	4.3.1	Proceso	Personas con VIH en TAR que se retiraron a tratamiento para la TB activa en la Secretaría de Salud.	Personas con TB y VIH en la Secretaría de Salud.	CD4 en el año en la SS.	100	Mide el porcentaje de personas en TAR que son referidas a tratamiento para la TB activa en la Secretaría de Salud, respecto del total de personas con TB activa y VIH en la Secretaría de Salud, en un periodo determinado.	100
1	Respuesta al VIH/SIDA e ITS	5.1.1	Proceso	Tasa de consultas de ITS de primera vez por cada 100 mil personas de 15 a 49 años en la Secretaría de Salud.	Meta estimada de consultas de ITS de primera vez por cada 100 mil personas de 15 a 49 años en la Secretaría de Salud (tasa).	CD4 en el año en la SS.	100	Mide el incremento de las consultas de ITS de primera vez en la Secretaría de Salud, como parte del proceso de búsqueda intencionada de casos nuevos de estas infecciones, para su prevención y control.	100
1	Respuesta al VIH/SIDA e ITS	6.2.1	Resultado	Porcentaje de cambio entre el año base y el año de registro de casos nuevos confirmados de VIH y sida por transmisión vertical.	Meta de porcentaje de cambio entre el año base y el año de registro de casos nuevos confirmados de VIH y sida por transmisión vertical.	CD4 en el año en la SS.	100	Mide el porcentaje de cumplimiento del cambio entre el año base (2013) y el año de registro de casos nuevos confirmados de VIH y sida por transmisión vertical, con respecto a la meta de cambio anual. Se consideran los casos nuevos diagnosticados en	100

1	Prevención y Control del Cáncer de la Mujer	5.3.1	Proceso			de útero en el año de evaluación x 100	Total de Centros Femeniles de Readaptación Social que registran acciones de detección de cáncer de la mujer en SICAM x 100	Total de Centros Femeniles de Readaptación Social registrados en las entidades	100	Mide la proporción de centros femeniles de readaptación social en los estatales de detección de cáncer de la mujer del total de centros en las entidades	100
1	Prevención y Control del Cáncer de la Mujer	6.1.1	Estructura			Número de mastografos con pruebas de control de calidad realizadas por personal especializado en el año	Total de mastografos registrados en el programa	Mide la proporción de equipos para detección y diagnóstico por mastografía que cuentan con pruebas de control de calidad realizadas por personal especializado.	80		80
1	Prevención y Control del Cáncer de la Mujer	6.4.1	Estructura			Diferencia en los periodos 2017 y 2018 en los índices de satisfacción de requerimientos mínimos de clínicas de colposcopia y laboratorios de citología al cierre 2018	Promedio estatal de los índices de satisfacción de requerimientos mínimos de clínicas de colposcopia y laboratorios de citología en 2017	Mide el incremento en el índice de satisfacción de requerimientos mínimos de infraestructura para el componente de cáncer de cuello del útero (clínicas de colposcopia y laboratorios de citología)	85		85
1	Prevención y Control del Cáncer de la Mujer	6.5.1	Estructura			Total de citotecnólogos que al cierre 2018 han sido evaluados (acumulado 2013-2018) x 100	Número de citotecnólogos que interpretan citologías de tamizaje	Mide la proporción de citotecnólogos evaluados en el examen de certificación del Consejo Mexicano de Técnicos en Patología A.C.	80		80
1	Prevención y Control del Cáncer de la Mujer	6.5.2	Proceso			Total de técnicos radiólogos que al cierre 2018 han sido capacitados en control de calidad de mastografía (acumulado 2013-2018) x 100	Total de técnicos radiólogos que toman mastografías	Mide la proporción de técnicos radiólogos que han sido capacitados en control de calidad de mastografía	80		80
1	Prevención y Control del Cáncer de la Mujer	7.2.1	Resultado			Total de mujeres con resultado BIRADS 4 y 5 en la mastografía de tamizaje que cuentan con biopsia x 100	Total de mujeres con resultado BIRADS 4 y 5 en la mastografía de tamizaje	Mide la proporción de mujeres con resultado BIRADS 4 o 5 que fueron evaluadas con biopsia	95		95

1	Prevención y Control del Cáncer de la Mujer	7.2.2	Resultado	Total de mujeres con resultado citológico igual o mayor a LEIAG que recibieron atención colposcópica x 100	Total de mujeres con resultado citológico igual o mayor a LEIAG	95	Mide la proporción de mujeres de 25 a 64 años con resultado citológico igual o mayor a LEIAG con evaluación colposcópica	95
1	Prevención y Control del Cáncer de la Mujer	8.2.1	Estructura	Total de grupos de acompañamiento emocional con personal certificado en el estándar de acompañamiento emocional x 100	Total de grupos de acompañamiento emocional en el programa	100	Mide la proporción de grupos de acompañamiento emocional con personal certificado en el Estándar Mexicano de Acompañamiento Emocional	100
2	Salud Materna y Perinatal	1.1.1	Proceso	Número de consultas prenatales de primera vez otorgadas en el primer trimestre gestacional, en la Secretaría de Salud	Total de consultas de primera vez otorgadas sin informar trimestre gestacional, en la Secretaría de Salud.	50	Proporción de consultas prenatales de primera vez otorgadas durante el primer trimestre gestacional, del total de consultas de primera vez para el control prenatal en la Secretaría de Salud.	50
2	Salud Materna y Perinatal	1.1.2	Proceso	Número de mujeres que tuvieron un evento obstétrico y recibieron por lo menos una consulta de control del puerperio	Total de mujeres que tuvieron un evento obstétrico	100	Proporción de mujeres postevento obstétrico que reciben consultas de control del puerperio	100
2	Salud Materna y Perinatal	1.2.1	Proceso	Número de Posadas AME supervisadas	Total de Posadas AME funcionando	100	Proporción de Posadas AME que están cumpliendo con los requisitos establecidos	60
2	Salud Materna y Perinatal	1.4.1	Resultado	Número de mujeres embarazadas en control prenatal en la Secretaría de Salud, que se les realiza la prueba de VIH	Total de mujeres embarazadas en control prenatal en la Secretaría de Salud	95	Porcentaje de mujeres embarazadas en control prenatal en la Secretaría de Salud, que se les realiza la prueba para el VIH, entre del total de mujeres embarazadas en control prenatal en la Secretaría de Salud	95
2	Salud Materna y Perinatal	1.5.1	Estructura	Número de personal de salud contratados por Ramo 12, para la atención de la salud materna y neonatal,	Total de personal de salud programado a contratar por los Servicios Estatales de Salud, por el Ramo 12, para la	100	Proporción de recursos humanos que fueron contratados para la atención de la salud materna y neonatal, en la Secretaría de Salud, con	60

2	Salud Materna y Perinatal	1.7.1	Proceso		en la Secretaría de Salud.	atención de la salud materna y neonatal en el año	respecto a los programados en el año.	90	90
					Número de recién nacidos vivos con prueba de tamiz metabólico neonatal.	Total de recién nacidos vivos en unidades de la Secretaría de Salud	Porcentaje de recién nacidos de la Secretaría de Salud, que se les realiza la prueba de tamiz neonatal metabólico		
2	Salud Materna y Perinatal	1.7.2	Proceso		Número de recién nacidos vivos que se le realizaron la prueba de tamiz auditivo neonatal, en la Secretaría de Salud	Total de recién nacidos vivos atendidos en la Secretaría de Salud	Porcentaje de recién nacidos de la Secretaría de Salud, que le realizaron la prueba de tamiz auditivo neonatal, con respecto al total de recién nacidos de la Secretaría de Salud.	80	90
2	Salud Materna y Perinatal	3.1.2	Proceso		Número de personal de salud de primer nivel de atención, programado por los Servicios Estatales de Salud, a capacitar en la atención pregestacional, prenatal, parto, puerperio y emergencias obstétricas	Total de personal de salud de primer nivel de atención, programado por los Servicios Estatales de Salud, a capacitar en la atención pregestacional, prenatal, parto, puerperio y emergencias obstétricas, en el año	Proporción de personal de salud de primer nivel de atención que fueron capacitado en la atención pregestacional, prenatal, parto, puerperio y emergencias obstétricas.	100	40
2	Salud Materna y Perinatal	3.2.2	Proceso		Número de parteras tradicionales registradas y capacitadas en la Secretaría de Salud	Total de parteras tradicionales activas registradas en la Secretaría de Salud, programadas por los Servicios Estatales de Salud, a capacitar en el año	Proporción de las parteras tradicionales, capacitadas en atención obstétrica y neonatal, registradas en la Secretaría de Salud.	100	50
2	Salud Materna y Perinatal	6.2.1	Proceso		Número de reuniones del Comité de Morbilidad y Mortalidad Materna estatal, realizadas.	12 reuniones del Comité de Morbilidad y Mortalidad Materna estatal, programadas al año	Proporción de reuniones del Comité de Morbilidad y Mortalidad Materna estatal, realizadas con respecto a las programadas durante el año.	100	50
2	Salud Materna y Perinatal	6.3.1	Proceso		Número de visitas de supervisión realizadas a las Jurisdicciones Sanitarias para	Total de visitas de supervisión al total de las Jurisdicciones Sanitarias programadas por los Servicios Estatales	Proporción de supervisiones realizadas para revisar las actividades de salud materna y neonatal, con respecto a las	100	50

				revisar la salud materna y neonatal	de Salud, para revisar la salud materna y neonatal programadas en el año	programadas a realizar en el año.	
3	Salud Sexual y Reproductiva para Adolescentes	2.2.1	Proceso	Número de promotores juveniles voluntarios, capacitados en temas de salud sexual y reproductiva, con calificación mayor o igual a 8.	Total de promotores juveniles voluntarios, asistentes a los cursos y talleres de capacitación en temas de salud sexual y reproductiva	Promotores juveniles voluntarios que obtengan una calificación mayor o igual a 8 en la evaluación dada al concluir su capacitación.	90
3	Salud Sexual y Reproductiva para Adolescentes	3.1.1	Estructura	Número de nuevos servicios amigables instalados para la atención de la salud sexual y reproductiva de la población adolescente	No aplica	Corresponde al total de servicios amigables para la atención de la salud sexual y reproductiva de la población adolescente, instalados durante el primer semestre del año.	5
3	Salud Sexual y Reproductiva para Adolescentes	3.2.1	Estructura	Número de servicios amigables nominados (oficio de solicitud de evaluación externa o visita de nominación externa)	Total de servicios amigables existentes	Servicios amigables que cuenten con nominación (oficio de solicitud de evaluación externa o visita de nominación externa)	10
3	Salud Sexual y Reproductiva para Adolescentes	3.4.1	Proceso	Número de acciones comunitarias en salud sexual y reproductiva realizadas en el periodo	No aplica	Actividades comunitarias realizadas a través de los servicios amigables, por promotores y brigadistas juveniles	4,517
3	Salud Sexual y Reproductiva para Adolescentes	4.1.1	Estructura	Número de personas capacitadas en temas de salud sexual y reproductiva con calificación mayor a 8 u 80%	Total de personas asistentes a los cursos y talleres de capacitación en temas de salud sexual y reproductiva.	Porcentaje de personal capacitado y sensibilizado, que acredite un aprovechamiento mayor o igual a 8 u 80% en la evaluación del taller o evento	100
3	Salud Sexual y Reproductiva para Adolescentes	4.1.2	Estructura	Número de personas capacitadas en temas de salud sexual y reproductiva	No aplica	Personal de primer nivel de atención capacitado en temas de salud sexual y reproductiva	100
3	Salud Sexual y Reproductiva para Adolescentes	4.4.1	Resultado	Mujeres adolescentes usuarias activas de métodos anticonceptivos en la Secretaría de Salud	Mujeres adolescentes con vida sexual activa, responsabilidad de la Secretaría de Salud	Mujeres adolescentes con vida sexual activa, que son usuarias activas de métodos anticonceptivos, y pertenecen a la población	54

INDICE: Representado por: Número de Estrategia. Número de Línea de Acción y Número de Actividad General

3	Salud Sexual y Reproductiva para Adolescentes	6.1.1	Estructura	Número de personal docente capacitado en temas de salud sexual y reproductiva	No aplica	3,315	responsabilidad de la Secretaría de Salud Personal docente que ha sido capacitado en temas de salud sexual y reproductiva, y es conector de los diferentes derechos sexuales y reproductivos	60
4	Planificación Familiar y Anticoncepción	1.1.1	Resultado	No. de usuarias nuevas de la SSA: Número de mujeres que adoptan un método anticonceptivo por primera vez en la institución durante el año (incluye usuarias de condón masculino y femenino)	No aplica	821,023	Corresponde al número de nuevas aceptantes de métodos anticonceptivos durante el año, registradas en consulta externa (no incluye oclusiones tubéricas bilaterales ni vasectomías)	15,957
4	Planificación Familiar y Anticoncepción	2.3.1	Proceso	Número de personas capacitadas durante el año en temas de Planificación Familiar.	No aplica	7,024	Se refiere al número de personal capacitado respecto al número de personas a capacitar en el año (meta)	182
4	Planificación Familiar y Anticoncepción	2.6.1	Proceso	Número de aceptantes de un método anticonceptivo (DIU, OTB, IMPLANTES y Hormonales) durante el post-evento obstétrico y el puerperio	No aplica	734,357	Número de mujeres atendidas por algún evento obstétrico durante el año (parto, aborto o cesárea) que adoptan un método anticonceptivo durante los 42 días posteriores a la atención del evento.	12,368
4	Planificación Familiar y Anticoncepción	2.7.1	Resultado	Número de mujeres usuarias activas (que utilizan un método anticonceptivo) de 15 a 49 años de edad responsabilidad de la secretaría de salud	No aplica	4,877,176	Corresponde al número de mujeres de 15 a 49 años de edad que no son derechohabientes de instituciones de seguridad social y que utilizan un método anticonceptivo proporcionado o aplicado en la Secretaría de Salud	47,914
4	Planificación Familiar y Anticoncepción	4.5.1	Proceso	Número de visitas de supervisión a realizar a las jurisdicciones sanitarias y unidades médicas	No aplica	593	Corresponde al total de visitas de supervisión y asesoría que se realizan durante el año a jurisdicciones y unidades	9

4	Planificación Familiar y Anticoncepción	6.1.1	Proceso	Número de hospitales a visitar y asesorar en materia de anticoncepción post-evento obstétrico durante el año	No aplica	219	médicas de primer nivel de atención.	4
4	Planificación Familiar y Anticoncepción	6.3.1	Estructura	Número de unidades médicas con servicios de planificación familiar instalados para la atención de mujeres con alto riesgo obstétrico (incluye centros de salud y hospitales).	No aplica	105	Corresponde al número de centros de salud y hospitales con alta demanda de atención de enfermedades concomitantes (diabetes mellitus, hipertensión arterial, cáncer, sobrepeso, etc.) que cuentan con al menos un consultorio habilitado para la prestación de servicios de planificación familiar y anticoncepción para mujeres con alto riesgo obstétrico	3
4	Planificación Familiar y Anticoncepción	8.2.1	Resultado	Número de vasectomías realizadas durante el año	No aplica	24,266	Se refiere al número de vasectomías realizadas en la Secretaría de Salud durante el año a hombres de 20 a 64 años, responsabilidad de la Secretaría de Salud.	502
5	Prevención y Atención de la Violencia Familiar y de Género	1.1.1	Proceso	Número de mujeres con marcadores de riesgo a quienes se les aplicó la herramienta de detección de violencia	Número estimado de mujeres con marcadores de riesgo	25	Número de herramientas de detección de la violencia aplicadas a mujeres de 15 años y más unidas respecto de las herramientas de detección programadas.	25
5	Prevención y Atención de la Violencia Familiar y de Género	1.1.2	Proceso	Número de herramientas de detección de la violencia que resultaron positivas.	Número de herramientas de detección aplicadas	26	Número de herramientas de detección de la violencia familiar y de género que resultaron positivas respecto de las	26

5	Prevención y Atención de la Violencia Familiar y de Género	1.2.1	Proceso	Número de personal médico capacitado y sensibilizado en la aplicación de la NOM 046.	Número de personal médico operativo	100	programadas para su aplicación en mujeres de 15 años y más unidas.	100
5	Prevención y Atención de la Violencia Familiar y de Género	2.1.2	Resultado	Número de mujeres de 15 años y más unidas en situación de violencia familiar y de género severa atendidas en los servicios especializados	Número de mujeres de 15 años y más unidas en situación de violencia familiar y de género severa atendidas en servicios especializados respecto del número de mujeres programadas para su atención.	26	Número de mujeres de 15 años y más unidas en situación de violencia familiar y de género severa atendidas en servicios especializados respecto del número de mujeres programadas para su atención.	26
5	Prevención y Atención de la Violencia Familiar y de Género	2.2.1	Estructura	Número de visitas de supervisión para la operación de la NOM-046-SSA2-2005 realizadas en los servicios esenciales y especializados de salud.	Número de visitas de supervisión para la operación de la NOM-046-SSA2-2005 programadas en los servicios esenciales y especializados de salud	100	Número de visitas de supervisión realizadas para la adecuada operación de la NOM-046-SSA2-2005 en los servicios esenciales y especializados de salud respecto de las visitas de supervisión programadas.	100
5	Prevención y Atención de la Violencia Familiar y de Género	2.4.1	Resultado	Número de grupos formados para la reeducación de víctimas de violencia de pareja.	Número de grupos programados para la reeducación de víctimas de violencia de pareja	100	Número de grupos formados en las unidades esenciales de salud para la reeducación de víctimas de violencia de pareja con respecto a los grupos programados.	100
5	Prevención y Atención de la Violencia Familiar y de Género	2.5.1	Proceso	Número de mujeres de 15 años o más referidas de otras unidades de salud para su atención en servicios especializados.	Número de mujeres de 15 años y más unidas en servicios especializados	70	Número de mujeres de 15 años y más unidas en situación de violencia familiar y género severa atendidas en servicios especializados y que fueron referidas de otras unidades de salud respecto del número programado de mujeres referidas a servicios especializados.	70

5	Prevención y Atención de la Violencia Familiar y de Género	5.1.1	Proceso	Número de materiales de promoción y difusión elaborados y difundidos.	Número de materiales de promoción y difusión programados para su elaboración y difusión	100	Número de materiales de promoción y difusión de una vida libre de violencia elaborados y difundidos a la población general respecto de los programados para su elaboración y difusión.	100
5	Prevención y Atención de la Violencia Familiar y de Género	6.1.1	Proceso	Número de grupos formados de prevención de la violencia de género y noviazgo	Número de grupos programados de prevención de la violencia de género y noviazgo	100	Mide el número de grupos formados para prevenir la violencia de género, así como los grupos formados para prevención de la violencia en el noviazgo, dirigidos a la población adolescente	100
5	Prevención y Atención de la Violencia Familiar y de Género	6.2.1	Resultado	Número de grupos formados para la reeducación de agresores de violencia de pareja.	Número de grupos programados para la reeducación de agresores de violencia de pareja	100	Número de grupos formados en las unidades esenciales de salud para la reeducación de agresores de violencia de pareja con respecto a los grupos programados.	100
5	Prevención y Atención de la Violencia Familiar y de Género	7.2.1	Resultado	Número de personas que recibieron tratamiento profiláctico antirretroviral del VIH o profiláctico contra ITS según corresponda	Número de personas víctimas de violación sexual para su atención en las unidades de salud en las primeras 72 y hasta 120 horas.	100	Mide el porcentaje de casos de violación sexual atendidos con profilaxis de antirretrovirales de VIH, así como profilaxis contra ITS con respecto al número de personas víctimas de violación sexual que acudieron a los servicios de salud después del suceso.	100
6	Igualdad de Género en Salud	1.3.1	Proceso	Número de atenciones brindadas a mujeres en los CEI	No aplica	35,300	Número de atenciones brindadas a mujeres en los Centros de Entrenamiento Infantil (CEI) respecto a lo programado	2,023
6	Igualdad de Género en Salud	2.1.1	Proceso	Número de unidades de salud que cuentan con mecanismos incluyentes dirigidos a mujeres embarazadas, personas con discapacidad y	No aplica	64	Número de unidades de salud que cuentan con mecanismos incluyentes dirigidos a mujeres embarazadas, personas con discapacidad y personas adultas mayores respecto a las programadas	2

ÍNDICE: Representado por: Número de Estrategia. Número de Línea de Acción y Número de Actividad General

6	Igualdad de Género en Salud	3.1.1	Proceso	personas adultas mayores	No aplica	13,181	Número de personal de salud de unidades médicas capacitado en materia de género en salud, no discriminación, derechos humanos, cultura institucional, interculturalidad y diversidad sexual respecto al personal programado a capacitar	187
6	Igualdad de Género en Salud	3.1.2	Proceso	Número de personal de salud de oficinas centrales capacitado	No aplica	1,280	Número de personal de salud de oficinas centrales de los Servicios Estatales de Salud capacitado en materia de género en salud, no discriminación, derechos humanos, cultura institucional, interculturalidad y diversidad sexual respecto al personal programado a capacitar	40
6	Igualdad de Género en Salud	4.3.1	Proceso	Número de sesiones informativas con entrega de material realizadas	No aplica	320	Número de sesiones informativas realizadas con entrega de material sobre género en salud, no discriminación, derechos humanos, cultura institucional, interculturalidad y diversidad sexual respecto a lo programado.	15
6	Igualdad de Género en Salud	5.5.1	Proceso	Actividades para impulsar la incorporación de acciones afirmativas en materia de cultura institucional	Actividades programadas para impulsar la incorporación de acciones afirmativas en materia de cultura institucional.	100	Porcentaje de avance de las actividades para impulsar la incorporación de acciones afirmativas en materia de cultura institucional respecto a lo programado	100

000 CENTRO NACIONAL DE PROGRAMAS PREVENTIVOS Y CONTROL DE ENFERMEDADES

No.	PROGRAMA	ÍNDICE	TIPO DE INDICADOR	NUMERADOR	DENOMINADOR	META FEDERAL	INDICADOR	META ESTATAL
1	Prevención y Control de la Rabia Humana	1.1.1	Proceso	Perros y gatos vacunados contra la rabia	Universo anual de perros y gatos a vacunarse contra la rabia	95	Mide la cobertura de dosis de vacuna antirrábica aplicada en perros y gatos en relación a su universo anual programado	95
1	Prevención y Control de la Rabia Humana	1.2.1	Proceso	Número de viviendas trabajadas en el barrido casa por casa	Número de viviendas visitadas en el barrido casa por casa	70	Mide la cobertura de viviendas trabajadas en el área delimitada como de riesgo durante el barrido casa a casa.	70
1	Prevención y Control de la Rabia Humana	2.2.1	Proceso	Número de personas agredidas o contacto que reciben profilaxis antirrábica humana	Número de personas agredidas	11	Mide la cobertura de profilaxis antirrábica humana, iniciada a personas agredidas o contacto	11
1	Prevención y Control de la Rabia Humana	3.1.1	Proceso	Número de perros y gatos esterilizados	Universo anual de perros y gatos totales a vacunarse	4	Mide la cobertura de esterilizaciones quirúrgicas en el total de perros y gatos con respecto al universo de estos animales a vacunarse durante el año	4
1	Prevención y Control de la Rabia Humana	4.1.1	Proceso	Muestras de cerebros de perro y de silvestres enviadas al laboratorio	Número de personas agredidas por perro en la vía pública o por otros animales agresores	32	Porcentaje de muestras de cerebros de perros con signología nerviosa y otros animales agresores que se envían al laboratorio en relación al número de personas agredidas en la vía pública.	32
2	Prevención y Control de la Brucelosis	3.2.1	Proceso	Número de pacientes probables con brucelosis que reciben tratamiento de primera vez.	Número de pacientes con probable brucelosis positivos a la prueba de rosa de bengala y sintomatología sugestiva a la enfermedad y/o asociación epidemiológica.	100	Mide la cobertura de enfermos con definición operacional de probable a brucelosis que reciben tratamiento con antibiótico.	100
3	Prevención y Control de la Rickettsiosis	1.1.4	Proceso	Número de viviendas trabajadas (habitadas) rociadas intra y peridomiciliar.	Número de viviendas trabajadas (habitadas) visitadas.	100	Mide la cobertura de viviendas trabajadas (habitadas) rociadas intra y peridomiciliar para reducir la densidad de las	100

ÍNDICE: Representado por: Número de Estrategia. Número de Línea de Acción y Número de Actividad General

3	Prevención y Control de la Rickettsiosis	1.2.1	Proceso	Pacientes reportados con probable Fiebre Manchada de las Montañas Rocosas (FMMR) y Otras Rickettsiosis a los que se administró tratamiento	Pacientes con probable rickettsiosis	100	garrapatas en éstas, en relación a las viviendas visitadas en las áreas intervenidas según metodología operativa vigente.	100
4	Prevención y Control de Dengue y Otros Vectores	1.1.1	Proceso	Numero de reuniones de Comités Intersectoriales realizadas	Numero de reuniones de Comités Intersectoriales programadas	4	Mide el funcionamiento trimestral de los Comités mediante el porcentaje de cumplimiento de reuniones programadas.	4
4	Prevención y Control de Dengue y Otros Vectores	4.1.1	Proceso	Numero de Semanas con Captura de Información en Plataforma	Numero de Semanas en el periodo	48	Mide la regularidad en el reporte semanal de actividades mediante el porcentaje de registro en Plataforma de manera trimestral	48
4	Prevención y Control de Dengue y Otros Vectores	4.3.1	Proceso	Índice de Condición de Vivienda obtenido en Localidades prioritarias	Numero de localidades prioritarias.	100	Mide la probabilidad trimestral de que una vivienda sea infestada por el vector de acuerdo a las características de las viviendas.	4
4	Prevención y Control de Dengue y Otros Vectores	4.6.1	Proceso	Casos nuevos de dengue tratados	Casos nuevos de dengue notificados	100	Mide la proporción de tratamiento a casos nuevos de Dengue.	100
4	Prevención y Control de Dengue y Otros Vectores	5.2.1	Proceso	Localidades Prioritarias con Ovitrapas	Numero de Localidades Prioritarias	100	Mide semanalmente la variación de indicadores entomológicos de ovitrapas en las Localidades Prioritarias	4
4	Prevención y Control de Dengue y Otros Vectores	6.3.1	Proceso	Numero de Localidades con Acciones de Control Larvario	Numero de Localidades prioritarias	100	Mide trimestralmente el cumplimiento en las acciones de control larvario en las localidades de riesgo.	4
4	Prevención y Control de Dengue y Otros Vectores	6.3.2	Proceso	Numero de Localidades prioritarias con Acciones de	Numero de Localidades prioritarias	100	Mide trimestralmente el porcentaje de cumplimiento de	4

5	Prevención y Control del Paludismo	2.1.1	Proceso	Número de puestos de notificación voluntarios, oficiales y privados en localidades prioritarias visitados de forma mensual	Total de puestos de notificación voluntarios, oficiales y privados existentes en las localidades prioritarias	100	Estima la proporción de visitas para el fortalecimiento de la detección y diagnóstico oportuno de paludismo en localidades prioritarias, a través de los puestos de notificación voluntarios, oficiales y privados.	100
5	Prevención y Control del Paludismo	2.3.1	Proceso	Número de reuniones comunitarias realizadas para la información, educación y capacitación sobre paludismo en comunidades prioritarias	Número de reuniones comunitarias programadas para la información, educación y capacitación sobre paludismo en comunidades prioritarias	100	Mide la cobertura de información, educación y capacitación sobre el paludismo en las comunidades prioritarias para el empoderamiento de sus habitantes.	100
5	Prevención y Control del Paludismo	3.2.1	Proceso	Número de personal de salud capacitado en paludismo sin exclusión de género	Total de personal de salud en el estado que realiza actividades de prevención y control de paludismo	100	Cuantifica el porcentaje del personal de salud capacitado en paludismo sin exclusión de género.	100
5	Prevención y Control del Paludismo	4.1.1	Resultado	Número de localidades prioritarias con infestaciones larvianas menores al 1% de caladas positivas, posterior a la intervención de control.	Número de localidades prioritarias con positividad larvaria mayor a 1% en los estudios entomológicos previos	100	Mide la eficacia de las acciones realizadas por la comunidad para la eliminación y control de los criaderos de anofelinos	100
5	Prevención y Control del Paludismo	5.1.1	Proceso	Número de localidades prioritarias trabajadas con eliminación de criaderos de anofelinos con participación comunitaria	Total de localidades prioritarias.	100	Estima la cobertura de localidades prioritarias trabajadas mediante la participación comunitaria en la eliminación de criaderos y hábitats de los anofelinos	100
5	Prevención y Control del Paludismo	7.1.1	Proceso	Número de Localidades prioritarias con uso de pabellones impregnados con insecticidas	Total de localidades prioritarias	100	Estima la proporción de localidades prioritarias que usan pabellones impregnados de insecticida	100

5	Prevención y Control del Paludismo	8.1.1	Resultado	Número de brotes atendidos en las primeras 24 horas a partir de la notificación	Total de brotes notificados	100	Mide la oportunidad en la atención a brotes por paludismo la cual debe ser en menos de 24 horas a partir de la notificación	100
9	Prevención y Control de la Intoxicación por Picadura de Alacrán	1.1.1	Proceso	Número de localidades prioritarias con estudios escorpionológicos (anteriormente encuestas entomológicas) realizadas.	Número de localidades prioritarias.	100	El indicador medirá la proporción de localidades prioritarias en las que se hayan llevado a cabo estudios escorpionológicos para actualizar el inventario de especies de alacranes y estratificar el riesgo de acuerdo a la toxicidad de las especies identificadas.	100
9	Prevención y Control de la Intoxicación por Picadura de Alacrán	2.2.1	Proceso	Número de localidades prioritarias con actividades de mejoramiento de la vivienda, (viviendas que hayan tenido en el trimestre alguna de las siguientes: colocación de cielo raso, colocación de zóclo, encalado de paredes exteriores o instalación de pabellones impregnados con insecticida con participación comunitaria)	Número de localidades prioritarias (156 localidades)	100	Proporción de localidades prioritarias con mejoramiento de la vivienda a través de colocación de materiales locales en paredes y techo, eliminación de sitios de refugio de alacranes intra-domiciliarios mediante ordenamiento del medio, instalación de cielo raso, pabellones impregnados con insecticida en camas o cualquier otro sitio de reposo y pernocta.	100
9	Prevención y Control de la Intoxicación por Picadura de Alacrán	3.1.1	Proceso	Número de localidades prioritarias rociadas con insecticida residual.	Número de localidades prioritarias.	100	Control químico de alacranes mediante rociado residual intradomiciliario en localidades prioritarias.	100
9	Prevención y Control de la Intoxicación por Picadura de Alacrán	4.2.1	Proceso	Número de casos de IPPA tratados oportunamente (dentro de los primeros 30 minutos) por personal notificante voluntario.	Total de casos de IPPA tratados por personal voluntario.	100	Mejorar el acceso oportuno a servicios de salud de calidad mediante personal comunitario voluntario capacitado, para la administración de faboterápico específico en la misma localidad donde	100

INDICE: Representado por: Número de Estrategia. Número de Línea de Acción y Número de Actividad General

9	Prevención y Control de la Intoxicación por Picadura de Alacrán	4.2.2	Resultado	Número de casos de intoxicación por picadura de alacrán atendidos durante los primeros 30 minutos posteriores a la picadura de alacrán.	Total de casos de intoxicación por picadura de alacrán notificados.	100	El indicador medirá el número de casos tratados oportunamente con el fáboterápico, estimado por aquellos pacientes que son tratados en los primeros 30 minutos después de haber sido picados por el alacrán.	100
10	Prevención y Control de la Diabetes	1.1.1	Proceso	Detecciones de diabetes mellitus realizadas en la población de 20 años y más, responsabilidad de la Secretaría de Salud.	Total de detecciones de DM programadas.	100	Detecciones de Diabetes Mellitus realizadas en población de 20 años y más responsabilidad de la Secretaría de Salud.	100
10	Prevención y Control de la Diabetes	3.1.1	Resultado	Total de pacientes con DM en control con HbA1c	Total de pacientes con DM programados para control con HbA1c	100	Pacientes con DM que alcanzan el control de DM medido con HbA1c.	100
10	Prevención y Control de la Diabetes	3.1.2	Proceso	Número de pacientes con DM que al menos se les realizó una valoración de pies	Total de pacientes con DM.	95	Porcentaje de pacientes con DM a los que se les realiza valoración de pies.	95
10	Prevención y Control de la Diabetes	3.1.3	Estructura	Número de UNEME's EC que operan con el modelo preventivo de atención clínica.	No aplica	101	Corresponde al número de unidades que operan con el modelo preventivo de atención.	5
10	Prevención y Control de la Diabetes	3.1.4	Proceso	pacientes con DM a quienes se les realiza mediciones de microalbuminuria	Total de pacientes Tx con DM	20	Porcentaje de detección de complicaciones crónicas a través de determinación de microalbumina.	20
10	Prevención y Control de la Diabetes	3.2.1	Resultado	Número de GAM EC acreditados en el periodo correspondiente.	No aplica	910	Impulsar la acreditación de Grupos de Ayuda Mutua EC en el primer nivel de atención.	20
10	Prevención y Control de la Diabetes	4.1.1	Proceso	Número de personal contratado para las UNEME's EC.	Números de contratos programados.	100	Fortalecimiento de plantilla para la UNEME EC	100
11	Prevención y Control de la Obesidad y Riesgo Cardiovascular	1.1.1	Proceso	Número de detecciones de Hipertensión arterial realizadas en la población de 20 años y más.	Total de detecciones de hipertensión arterial programadas en población de 20 años y más.	100	Corresponde al número de detecciones realizadas de hipertensión arterial en la población de 20 años y más, responsabilidad de la SSA	100

				responsabilidad de la Secretaría de Salud	responsabilidad de la Secretaría de Salud				
11	Prevención y Control de la Obesidad y Riesgo Cardiovascular	1.1.2	Proceso	Número de detecciones de Dislipidemias realizadas en la población de 20 años y más, responsabilidad de la Secretaría de Salud	Total de detecciones de dislipidemias programadas para realizarse en población de 20 años y más, responsabilidad de la Secretaría de Salud	100	100	Corresponde al número de detecciones de dislipidemias, en población de 20 años y más, responsabilidad de Secretaría de Salud	100
11	Prevención y Control de la Obesidad y Riesgo Cardiovascular	2.2.1	Proceso	Número de personal contratado para el Programa de O-RCV por fuente de financiamiento Ramo 12	Número de personal programado para contratación en el Programa de O-RCV	100	100	Corresponde a la contratación del personal por Ramo 12, Apoyo Federal, que realiza las funciones propias del programa de O-RCV	100
11	Prevención y Control de la Obesidad y Riesgo Cardiovascular	4.2.1	Resultado	Número de detecciones de Obesidad realizadas en la población de 20 años y más, responsabilidad de la Secretaría de Salud	Total de detecciones de obesidad programadas en población de 20 años y más, responsabilidad de la Secretaría de salud	100	100	Corresponde al número de detecciones de obesidad en población de 20 años y más, responsabilidad de Secretaría de Salud	100
11	Prevención y Control de la Obesidad y Riesgo Cardiovascular	4.2.2	Proceso	Número de pacientes con hipertensión arterial en control con cifras menores de 140/90 mmHg	Número de pacientes con hipertensión arterial en tratamiento	100	100	Corresponde al total de pacientes con hipertensión arterial en control (pacientes con cifras menores a 140/90 mmHg)	100
12	Atención del Envejecimiento	2.1.1	Resultado	Número de capacitaciones sobre temas relacionados en la salud de la persona adulta mayor realizados	No aplica	5	1	Realización de cursos sobre temas de alto impacto en la salud de la persona adulta mayor a personal de salud o cuidadores	1
12	Atención del Envejecimiento	5.1.1	Proceso	Número de COESAEN Activos	No aplica	30	1	Es aquel que cumple con los lineamientos acordados al DOF del CONAEN integrado en la entidad federativa y sesiona como mínimo seis veces al año con fundamento en acciones para la persona Adulta Mayor, así como la generación de acuerdos y seguimiento de compromisos	1



12	Atención del Envejecimiento	5.1.2	Resultado	N° de acciones de detección y control realizados de acuerdo a los lineamientos de la SSGG a población de 60 años y más	Población de 60 años y más sin seguridad social	60	Son las acciones de detección y control realizadas a la persona adulta mayor durante la SSGG	1
12	Atención del Envejecimiento	6.2.2	Resultado	Población adulta mayor no asegurada con detecciones realizadas de síndromes geriátricos (caídas e incontinencia urinaria)	Población adulta mayor no asegurada	20	Son las personas adultas mayores (60 años y más) no aseguradas con detecciones de Síndromes Geriátricos en sus componentes de caídas e incontinencia urinaria	10
12	Atención del Envejecimiento	6.2.4	Resultado	Población masculina de 45 años y más no aseguradas con detecciones integradas por crecimiento prostático benigno realizadas	Población masculina de 45 años y más no aseguradas	10	Es la población masculina de 45 años y más no aseguradas con detección por crecimiento prostático benigno	5
13	Prevención, Detección y Control de los Problemas de Salud Bucal	3.2.1	Resultado	Semanas Estatales de Salud Bucal realizadas durante el año.	No aplica	54	Corresponde a la realización de las Semanas Estatales de Salud Bucal dos veces por año.	2
13	Prevención, Detección y Control de los Problemas de Salud Bucal	4.4.1	Resultado	Total de actividades preventivas intramuros realizadas.	No aplica	34,330,738	Corresponde a la aplicación del Esquema Básico de Prevención en Salud Bucal en las unidades aplicativas.	486,993
13	Prevención, Detección y Control de los Problemas de Salud Bucal	4.5.1	Resultado	Actividades Preventivas extramuros realizadas.	No aplica	113,924,397	Contempla la aplicación del Esquema Básico de Prevención en Salud Bucal para preescolares y escolares, así como actividades preventivas a población en general.	1,002,089
13	Prevención, Detección y Control de los Problemas de Salud Bucal	4.7.1	Resultado	Número de cursos de capacitación realizados.	No aplica	7	Se contemplan los cursos de capacitación sobre el Proyecto de Factores de Riesgo en Salud Oral (SOFAR) a personal de atención primaria de la salud y odontólogos.	1

13	Prevención, Detección y Control de los Problemas de Salud Bucal	5.1.1	Resultado	Número de actividades curativo asistenciales realizadas.	No aplica	19,970,456	Se contemplan actividades preventivas y curativo asistenciales que se realizan en unidades aplicativas.	294,591
13	Prevención, Detección y Control de los Problemas de Salud Bucal	6.4.1	Resultado	Número de tratamientos restaurativos atraumáticos realizados.	No aplica	100,647	Se contempla la aplicación del tratamiento restaurativo atraumático.	498
13	Prevención, Detección y Control de los Problemas de Salud Bucal	7.4.1	Resultado	Número de unidades aplicativas con servicio odontológico, con material educativo y didáctico de salud bucal.	No aplica	2,872	Se contemplan las unidades aplicativas que reciben material educativo y didáctico en materia de Salud Bucal.	71
13	Prevención, Detección y Control de los Problemas de Salud Bucal	7.6.1	Resultado	Número de cursos de capacitación realizados.	No aplica	87	Se contemplan los cursos de capacitación en las principales estrategias del programa.	3
13	Prevención, Detección y Control de los Problemas de Salud Bucal	8.4.1	Resultado	Número de visitas de supervisión realizadas.	No aplica	5,764	Se contemplan las supervisiones a unidades aplicativas en la entidad.	91
13	Prevención, Detección y Control de los Problemas de Salud Bucal	8.5.1	Resultado	Número de unidades centinela con seguimiento del Sistema de Vigilancia Epidemiológica de Patologías Bucales (SIVEPAB).	No aplica	182	Corresponde al seguimiento del Sistema de Vigilancia Epidemiológica de Patologías Bucales (SIVEPAB) en las unidades centinela, de las 32 entidades federativas.	3
13	Prevención, Detección y Control de los Problemas de Salud Bucal	9.4.1	Resultado	Número de consultas estomatológicas realizadas.	No aplica	7,902,743	Se contempla el total de consultas de primera vez y subsecuentes del servicio estomatológico.	107,636
14	Prevención y Control de la Tuberculosis	1.2.1	Resultado	Número de eventos de capacitación en tuberculosis realizados.	No aplica	62	Eventos de capacitación dirigidos al personal de salud sobre la prevención y control de la tuberculosis, realizados en las entidades federativas.	6
14	Prevención y Control de la Tuberculosis	1.5.1	Proceso	Número de sintomáticos respiratorios estudiados con baciloscopia.	Número de sintomáticos respiratorios programados.	100	Detección de tuberculosis entre sintomáticos respiratorios	100

INDICE: Representado por: Número de Estrategia. Número de Línea de Acción y Número de Actividad General

14	Prevención y Control de la Tuberculosis	1.5.2	Proceso	Número de casos de tuberculosis ingresados a tratamiento	Número total de casos de tuberculosis programados	100	Iniciar tratamiento a los casos de tuberculosis nuevos y retratamientos (total de casos registrados: Nuevos, reingresos, recaídas y fracasos)	100
14	Prevención y Control de la Tuberculosis	1.5.3	Proceso	Número de contactos menores de 5 años de edad con terapia preventiva con isoniacida.	Número de contactos menores de 5 años de edad	100	Iniciar a contactos de pacientes de tuberculosis niñas y niños menores de 5 años de edad, terapia preventiva con isoniacida (TPI).	100
14	Prevención y Control de la Tuberculosis	2.4.1	Proceso	Número de esquemas entregados para personas con tuberculosis farmacorresistente, que ingresaron a tratamiento con fármacos de segunda línea.	Número de personas con tuberculosis farmacorresistente esperados.	100	Tratamiento de segunda línea a personas con tuberculosis farmacorresistente.	100
14	Prevención y Control de la Tuberculosis	3.4.1	Proceso	Número de personas con VIH que requirieron terapia preventiva con isoniacida	Número de personas con VIH programadas para terapia preventiva con isoniacida	100	Administrar terapia preventiva con isoniacida a personas con VIH que la requieran.	100
14	Prevención y Control de la Tuberculosis	5.1.1	Proceso	Número de visitas de asesoría y supervisión realizadas a unidades de salud.	Número de visitas de asesoría y supervisión programadas a unidades de salud.	100	Realización de visitas de asesoría y supervisión programadas por nivel estatal a los niveles locales.	100
15	Eliminación de la Lepra	1.1.1	Proceso	Número de cursos de capacitación de lepra realizados .	No aplica	32	Número de cursos de capacitación enfocados al manejo integral de todas las personas afectadas por lepra.	1
15	Eliminación de la Lepra	1.2.1	Resultado	Número de casos nuevos de lepra diagnosticados.	Número de casos nuevos de lepra programados	100	Número de casos nuevos de lepra encontrados de manera trimestral entre contactos de pacientes y en sintomáticos dermatológicos.	100
15	Eliminación de la Lepra	2.1.1	Proceso	Número de baciloscopias realizadas a casos nuevos, en prevalencia y en	Número de baciloscopias programadas a casos nuevos, en prevalencia y en	100	Número de baciloscopias realizadas a casos nuevos, en prevalencia y en vigilancia postratamiento.	100

15	Eliminación de la Lepra	2.1.2	Resultado		vigilancia posttratamiento. Número de histopatologías realizadas a casos prevalentes	vigilancia posttratamiento Total de casos prevalentes	100	Número de histopatologías realizadas a casos nuevos	100			100
15	Eliminación de la Lepra	4.1.1	Resultado		Número de pacientes que iniciaron esquema de tratamiento multibacilar 2 años atrás y que lo concluyeron.	Total de casos que ingresaron a tratamiento MB 2 años atrás al año actual que se está evaluando	100	Número de casos MB que terminaron tratamiento de lepra que ingresaron 2 años atrás al año que se está evaluando	1			
16	Atención de Urgencias Epidemiológicas y Desastres	1.1.1	Proceso		Reuniones ordinarias trimestrales del Comité Estatal para la Seguridad en Salud realizadas.	No aplica	120	Verificar la realización de las reuniones ordinarias trimestrales del Comité Estatal para la Seguridad en Salud durante el año. Total 4 estatal (1 programada por trimestre)	4			
16	Atención de Urgencias Epidemiológicas y Desastres	3.1.1	Proceso		Cursos de capacitación realizados para el personal involucrado en la operación del programa de Atención de Urgencias Epidemiológicas y Desastres.	No aplica	64	Cursos de capacitación realizados por la entidad federativa para el personal involucrado en la operación del programa de Atención de Urgencias Epidemiológicas y Desastres.	2			
16	Atención de Urgencias Epidemiológicas y Desastres	4.1.1	Estructura		Kits de reservas estratégicas integrados.	No aplica	96	Integración de kits de insumos y medicamentos para la atención de emergencias en salud.	3			
16	Atención de Urgencias Epidemiológicas y Desastres	5.1.1	Resultado		Total de emergencias en salud (brotes y desastres) atendidas en menos de 48 horas	Total de emergencias en salud (brotes y desastres) registradas	95	Emergencias en salud atendidas con oportunidad (brotes y desastres en menos de 48 hrs).	95			
16	Atención de Urgencias Epidemiológicas y Desastres	5.2.1	Proceso		Supervisiones realizadas	No aplica	64	Supervisión a las jurisdicciones sanitarias de mayor riesgo y niveles locales para verificar la operación integral del programa de Atención de Urgencias Epidemiológicas y Desastres, con base en las cédulas de supervisión.	2			

17	Prevención de Enfermedades Diarréicas Agudas y Cólera	1.1.1	Proceso	Reuniones trimestrales del Grupo Estatal Intersectorial de EDA y cólera realizadas	No aplica	128	Reuniones ordinarias del Grupo Estatal Intersectorial de EDA y cólera.	4
17	Prevención de Enfermedades Diarréicas Agudas y Cólera	2.1.1	Resultado	Casos de EDA's de Unidades de Salud Públicas seleccionadas con muestra de hisopo rectal.	Total de EDA's registradas en el SUIVE de las Unidades de Salud Públicas del estado.	2	Se refiere al porcentaje de casos de EDA que acuden a unidades de salud del sector salud, a quienes se le obtiene muestra con hisopo rectal para búsqueda de V. cholerae; mínimo al 2% de los casos de EDA que acuden a la unidad.	2
17	Prevención de Enfermedades Diarréicas Agudas y Cólera	3.1.1	Proceso	Campañas de prevención realizadas.	No aplica	32	Realización de campañas de prevención para EDA y Cólera en zonas de riesgo identificadas.	1
17	Prevención de Enfermedades Diarréicas Agudas y Cólera	3.1.2	Proceso	Operativos preventivos en áreas de riesgo realizados	No aplica	32	Realizar operativos preventivos en áreas de riesgo para EDA y cólera, por ejemplo: ferias, periodos vacacionales, zonas con aislamientos de V. cholera, fiestas religiosas, grandes eventos, etc.	1
17	Prevención de Enfermedades Diarréicas Agudas y Cólera	4.1.1	Estructura	Kits de insumos y medicamentos conformados	No aplica	96	Integración de kits de insumos y medicamentos para la atención médica de casos de diarrea y sospechosos de cóler en unidades de salud.	3
17	Prevención de Enfermedades Diarréicas Agudas y Cólera	5.1.1	Proceso	Número de cursos y/o talleres realizados	No aplica	64	Realización de cursos y/o talleres para desarrollar habilidades y destrezas en los temas del programa de Prevención de EDA/Cólera	2
17	Prevención de Enfermedades Diarréicas Agudas y Cólera	5.2.1	Proceso	Supervisiones realizadas	No aplica	64	Supervisión a las jurisdicciones sanitarias y niveles locales para verificar la operación del programa de Prevención de EDAS y Cólera, con base en las cédulas de supervisión.	2

18	Prevención y Control de las Enfermedades Respiratorias e Influenza	1.1.3	Proceso	Número de supervisiones realizadas en las unidades de salud de primer nivel de atención con actividades operativas del PAE-ERI.	No aplica	72	Supervisiones a realizar por parte del Programa Estatal a las unidades de salud de primer nivel de atención que realizan actividades operativas del PAE-ERI.	8
18	Prevención y Control de las Enfermedades Respiratorias e Influenza	1.1.4	Resultado	Número de personas con factores de riesgo para Asma y EPOC estudiadas con espirometría.	Número de personas en riesgo para desarrollar asma y EPOC programadas para estudio de espirometría	70	Detección oportuna de enfermedades respiratorias crónicas, Asma y Enfermedad Pulmonar Obstructiva Crónica (EPOC)	70
18	Prevención y Control de las Enfermedades Respiratorias e Influenza	1.1.5	Proceso	Número de pacientes con diagnóstico de asma en tratamiento mínimo por 3 meses y cuentan con espirometría de control	Número de pacientes con diagnóstico de asma en tratamiento	60	Pacientes con diagnóstico confirmado de asma en tratamiento con broncodilatadores y corticoides al menos con 3 meses de seguimiento.	60
18	Prevención y Control de las Enfermedades Respiratorias e Influenza	1.1.6	Resultado	Pacientes diagnosticados con EPOC que tienen prueba de espirometría y cuentan con ingreso a tratamiento.	Número de pacientes con riesgo de desarrollar EPOC programados para espirometría	70	Diagnóstico de casos de EPOC con prueba espirometría, identificación de factores de riesgo y síntomas e ingresados a tratamiento.	70
18	Prevención y Control de las Enfermedades Respiratorias e Influenza	1.1.7	Resultado	Número de pacientes mayor o igual a 18 años con diagnóstico de asma confirmado con espirometría y otras pruebas auxiliares diagnósticas, que cuentan con ingreso a tratamiento.	Número de pacientes igual o mayor de 18 años con cuadro clínico sugestivo de asma programados para pruebas diagnósticas.	80	Diagnóstico de casos de Asma en la población general según la definición operacional de guías oficiales y de práctica clínica y estén ingresados a tratamiento.	80
18	Prevención y Control de las Enfermedades Respiratorias e Influenza	1.1.8	Resultado	Número de pacientes mayores de 18 años diagnosticados con NAC, según definiciones operacionales.	Número de pacientes mayores de 18 años con sospecha de NAC, programados.	80	Casos diagnosticados de Neumonía según las definiciones operacionales de NAC en mayores de 18 años	80
18	Prevención y Control de las Enfermedades Respiratorias e Influenza	1.1.9	Resultado	Pacientes diagnosticados con influenza, ETI e IRAG	Total de casos probables de influenza	80	Detectar casos de influenza (enfermedad tipo influenza/Infección	80

18	Prevención y Control de las Enfermedades Respiratorias e Influenza	1.1.10	Proceso	Número de Pacientes con diagnóstico de EPOC en tratamiento mínimo por 6 meses y cuentan con espirometría de seguimiento	Número de Unidades de Salud programadas para operar el Programa de Enfermedades Respiratorias en 2018	Número de pacientes con diagnóstico de EPOC en tratamiento	60	El indicador permitirá conocer la función pulmonar que mantiene el paciente con enfermedad pulmonar obstructiva crónica durante su tratamiento	60	respiratoria aguda grave/influenza en pacientes que acuden a consulta en el primer nivel de atención.
18	Prevención y Control de las Enfermedades Respiratorias e Influenza	2.2.1	Estructura	Número de unidades de salud que cuentan con espirómetros para la detección y control de las enfermedades respiratorias crónicas	No aplica	60	116	Entidades federativas equipadas con espirómetros para realizar detección y control de las enfermedades respiratorias crónicas en unidades de salud.	4	Determina el porcentaje de materiales para su impresión y difusión para la prevención y control de las enfermedades respiratorias e influenza con enfoque de género e interculturalidad en salud.
18	Prevención y Control de las Enfermedades Respiratorias e Influenza	4.1.1	Proceso	Número de materiales de promoción impresos y distribuidos.	No aplica	32	1	Determina la realización de eventos de capacitación del Programa Estatal de Enfermedades Respiratorias e Influenza.	1	Determina la realización de eventos de capacitación del Programa Estatal de Enfermedades Respiratorias e Influenza.

R00 CENTRO NACIONAL PARA LA SALUD DE LA INFANCIA Y LA ADOLESCENCIA

No.	PROGRAMA	ÍNDICE	TIPO DE INDICADOR	NUMERADOR	DENOMINADOR	META FEDERAL	INDICADOR	META ESTATAL
1	Vacunación Universal	1.1.1	Resultado	Población menor de un año de edad que recibe las dosis de vacunas correspondientes al esquema completo de vacunación en el periodo a reportar. Para el reporte del avance en el 2do trimestre del indicador, se deben	Población de menores de un año de edad de responsabilidad para la Secretaría de Salud en el periodo a reportar. Para el reporte del avance en el 2do trimestre del indicador, se debe considerar la	90	Porcentaje de población menor de un año de edad al que se le aplicaron las dosis de biológicos para completar el esquema de vacunación en este grupo de edad, en un periodo determinado.	90

				<p>considerar las dosis en el SIS con corte al 31 de marzo. Para el reporte del 4to trimestre del indicador se debe considerar las dosis en el SIS con corte al 30 de septiembre.</p>	<p>población menor de un año de edad que corresponde al 1er trimestre del año de la D.P.R.I. Fórmula: (Población menor de un año x 0.0833) x 3 Para el reporte del 4to trimestre del indicador, se debe considerar la población menor de un año de edad que corresponde a los 3 primeros trimestres del año en la D.P.R.I. Fórmula: (Población menor de un año x 0.0833) x 9</p>		
1	Vacunación Universal	1.1.2	Resultado	<p>Población de 4 años de edad a la que se le aplicó una dosis de vacuna DPT en el periodo a reportar. Para el reporte del avance en el 2do trimestre del indicador, se deben considerar las dosis en el SIS con corte al 31 de marzo. Para el reporte del 4to trimestre del indicador se debe considerar las dosis en el SIS con corte al 30 de septiembre.</p>	<p>Población de cuatro años de edad, de responsabilidad para la Secretaría de Salud en la D.P.R.I., en el periodo a reportar. Para el reporte del avance en el 2do trimestre del indicador, se debe considerar la población de 4 años de edad que corresponde al 1er trimestre del año de la D.P.R.I. Fórmula: (Población de 4 años x 0.0833) x 3 Para el reporte del 4to trimestre del indicador, se debe considerar la población de 4 años de edad que corresponde a los 3 primeros trimestres en la D.P.R.I.</p>	95	95

INDICE: Representado por: Número de Estrategia, Número de Línea de Acción y Número de Actividad General

1	Vacunación Universal	1.2.3	Resultado	Población con dosis aplicada de vacuna contra influenza estacional en un periodo determinado	Fórmula: (Población de 4 años x 0.0833) x 9	70	Logro de aplicación de la Vacuna de Influenza Estacional durante el último trimestre del 2019	70
1	Vacunación Universal	1.3.1	Proceso	Capacitaciones realizadas del Programa Estatal de Vacunación Universal	No aplica	5	Capacitaciones realizadas para cada una de las Semanas Nacionales de Salud, una para calidad del dato/Cartilla electrónica de Vacunación y una para la Campaña de Vacunación contra Influenza Estacional.	5
1	Vacunación Universal	1.4.1	Proceso	Jurisdicciones supervisadas en el trimestre reportado	Total de jurisdicciones en el estado	100	Medir el porcentaje de jurisdicciones supervisadas por el programa estatal de vacunación universal.	100
1	Vacunación Universal	1.5.1	Resultado	Población de entre 12 y 23 meses de edad a la que se le aplicó la dosis de vacuna SRP en el periodo a reportar. Para el reporte del avance en el 2do trimestre del indicador, se deben considerar las dosis con corte al 31 de marzo. Para el reporte del 4to trimestre del indicador se debe considerar las dosis en el SIS con corte al 30 de septiembre.	Población de entre 12 a 23 meses de edad de responsabilidad para la Secretaría de Salud en la D.P.R.I., en el periodo a reportar. Para el reporte del avance en el 2do trimestre del indicador, se debe considerar la población menor de un año de edad que corresponde al 1er trimestre del año. Fórmula: (Población de 1 año en DPRI x 0.0833) x 3 Para el reporte del 4to trimestre del indicador se debe usar la población menor de un año de	95	Porcentaje de población de entre 12 a 23 meses de edad a la que se le aplicó una dosis de vacuna SRP en un periodo determinado	95

ÍNDICE: Representado por: Número de Estrategia. Número de Línea de Acción y Número de Actividad General

1	Vacunación Universal	1.5.2	Resultado	<p>Población de 6 años de edad a la que se le aplicó una dosis de vacuna de SRP en el periodo a reportar.</p> <p>Para el reporte del avance en el 2do trimestre del indicador, se debe considerar la población de 6 años de edad que corresponde al 1er trimestre del año de la D.P.R.I.</p> <p>Fórmula: $(\text{Población de 6 años} \times 0.0833) \times 3$</p> <p>Para el reporte del 4to trimestre del indicador se debe considerar las dosis en el SIS con corte al 31 de marzo.</p> <p>Para el reporte del 4to trimestre del indicador se debe considerar las dosis en el SIS con corte al 30 de septiembre.</p>	<p>edad que corresponde a los 3 primeros trimestres del año</p> <p>Fórmula: $(\text{Población de 1 año en DPRI} \times 0.0833) \times 9$</p> <p>Población de seis años de edad de responsabilidad para la Secretaría de Salud en la D.P.R.I., en el periodo a reportar.</p> <p>Para el reporte del avance en el 2do trimestre del indicador, se debe considerar la población de 6 años de edad que corresponde al 1er trimestre del año de la D.P.R.I.</p> <p>Fórmula: $(\text{Población de 6 años} \times 0.0833) \times 3$</p> <p>Para el reporte del 4to trimestre del indicador, se debe considerar la población de 6 años de edad que corresponde a los 3 primeros trimestres en la D.P.R.I.</p> <p>Fórmula: $(\text{Población de 6 años} \times 0.0833) \times 9$</p>	95	<p>Porcentaje de población de seis años de edad, a la que se le aplicó una dosis de vacuna SRP en un periodo determinado.</p>	95
2	Salud para la Infancia y la Adolescencia	1.2.1	Proceso	<p>Sumatoria del número de niñas y niños menores de 10 años de edad en control nutricional por desnutrición y bajo peso.</p>	<p>Total de niñas y niños menores de 10 años de edad con desnutrición y bajo peso.</p>	100	<p>Proporción de niñas y niños menores de 10 años de edad con desnutrición y bajo peso, ingresados a control nutricional.</p>	100
2	Salud para la Infancia y la Adolescencia	1.2.2	Proceso	<p>Sumatoria del número de niñas y niños menores de 10 años de edad con sobrepeso.</p>	<p>Total de niñas y niños menores de 10 años de edad con sobrepeso.</p>	100	<p>Proporción de niñas y niños menores de 10 años de edad con sobrepeso y</p>	100

2	Salud para la Infancia y la Adolescencia	2.2.1	Proceso	años de edad en control nutricional por sobrepeso y obesidad.	sobrepeso y obesidad.	100	obesidad ingresados a control nutricional.	100
2	Salud para la Infancia y la Adolescencia	3.1.1	Proceso	Sesiones e intervenciones de prevención de violencia realizadas con adolescentes, madres-padres, familia y comunidad	Sesiones e intervenciones de prevención de violencia programadas para adolescentes, madres-padres, familia y comunidad	100	Porcentaje de las sesiones e intervenciones de prevención de violencia, realizadas con adolescentes, madres-padres, familia y comunidad	100
2	Salud para la Infancia y la Adolescencia	4.1.1	Resultado	Supervisiones y capacitaciones realizadas al Programa de Atención para la Salud de la Adolescencia	Supervisiones y capacitaciones programadas del Programa de Atención para la Salud de la Adolescencia	100	Medir el porcentaje de las supervisiones y capacitaciones realizadas al Programa de Atención para la Salud de la Adolescencia	100
2	Salud para la Infancia y la Adolescencia	5.1.1	Proceso	Número de personal de salud en contacto con el paciente del primer nivel de atención, capacitado en temas de atención integrada en la infancia y la adolescencia.	Total de personal de los servicios de salud del primer nivel de atención en contacto con el paciente.	9	La proporción del personal de salud del primer nivel de atención en contacto con el paciente, capacitado en temas de atención integrada en la infancia y la adolescencia en modalidad presencial o a distancia.	20
2	Salud para la Infancia y la Adolescencia	5.1.1	Proceso	Número de niñas y niños menores de cinco años de edad con enfermedad diarreica aguda en consulta de primera vez que recibieron tratamiento de hidratación oral Plan A en el periodo.	Total de niñas y niños menores de cinco años de edad con enfermedad diarreica aguda en consulta de primera vez en el periodo.	95	Porcentaje de niñas y niños menores de cinco años de edad con enfermedad diarreica aguda de primera vez que son tratados exitosamente con el Plan A de hidratación oral.	95
2	Salud para la Infancia y la Adolescencia	5.1.2	Proceso	Número de niñas y niños menores de cinco años de edad con enfermedad diarreica aguda en consulta de primera vez que recibieron tratamiento de	Total de niñas y niños menores de cinco años de edad con enfermedad diarreica aguda en consulta de primera vez en el periodo.	3	Porcentaje de niñas y niños menores de cinco años de edad con enfermedad diarreica aguda de primera vez que son tratados exitosamente con el Plan B de hidratación oral.	3

2	Salud para la Infancia y la Adolescencia	5.1.3	Proceso	hidratación oral Plan B en el periodo. Número de niñas y niños menores de cinco años de edad con enfermedad diarreica aguda en consulta de primera vez que recibieron tratamiento de hidratación oral Plan C en el periodo.	Total de niñas y niños menores de cinco años de edad con enfermedad diarreica aguda en consulta de primera vez en el periodo	2	Porcentaje de niñas y niños menores de cinco años de edad con enfermedad diarreica aguda de primera vez que son tratados con el Plan C de hidratación oral.	2
2	Salud para la Infancia y la Adolescencia	5.2.1	Proceso	Número de niñas y niños menores de cinco años de edad con infección respiratoria aguda de primera vez que reciben tratamiento sintomático en el periodo	Total de niñas y niños menores de cinco años de edad con infección respiratoria aguda de primera vez en el periodo.	70	Porcentaje de niñas y niños menores de cinco años de edad con infección respiratoria aguda de primera vez que reciben tratamiento sintomático	70
2	Salud para la Infancia y la Adolescencia	5.3.1	Proceso	Número de sesiones del Comité de Estrategias para la Reducción de la Mortalidad en la Infancia realizadas en el periodo.	Total de sesiones del Comité de Estrategias para la Reducción de la Mortalidad en la Infancia programadas en el periodo.	90	Porcentaje de sesiones del Comité de Estrategias para la Reducción de la Mortalidad en la Infancia (COERMI) estatal y/o jurisdiccional realizadas en el periodo con respecto a las programadas.	90
2	Salud para la Infancia y la Adolescencia	5.4.1	Proceso	Total de niñas y niños menores de un año de edad que recibieron consulta del niño sano de primera vez en el año.	Total de niñas y niños menores de un año de edad que recibieron consulta por primera vez en el año.	25	Porcentaje de niñas y niños menores de un año de edad que recibieron consulta del niño sano de primera vez en el año.	25
2	Salud para la Infancia y la Adolescencia	5.5.1	Proceso	Número de niñas y niños menores de cinco años de edad tamizados por primera vez en la vida con la prueba de Evaluación del Desarrollo Infantil.	Total de niñas y niños menores de cinco años de edad que recibieron consulta del niño sano de primera vez en el año.	10	Porcentaje de niñas y niños menores de 5 años de edad tamizados con la prueba de Evaluación del Desarrollo Infantil en la consulta del niño sano.	80
2	Salud para la Infancia y la Adolescencia	6.2.1	Proceso	GAPS en operación	GAPS programados.	100	Medir el porcentaje de Grupos de Adolescentes Promotores de la Salud	100

3	Cáncer en la Infancia y la Adolescencia	1.1.1	Proceso	Unidades Médicas supervisadas	Número de unidades médicas programadas para supervisión	100	(GAPS) operando en la entidad federativa. Supervisar los procesos de búsqueda intencionada en el primer nivel de atención y acciones de atención a menores de 18 años con cáncer en la Unidad Médica Acreditada	90
3	Cáncer en la Infancia y la Adolescencia	1.2.1	Proceso	Número de sesiones realizadas por los COECIA y sus Comités	Cuatro sesiones de COECIA y sus Comités	100	Realizar dos sesiones del COECIA y dos sesiones de los Comités Técnico, Normativo y Financiero, tal como lo establece la normatividad vigente	90
3	Cáncer en la Infancia y la Adolescencia	2.1.1	Proceso	Número de personas capacitadas (pediatras, médicos generales, pasantes de servicio social, promotores y enfermeras de primer nivel de atención y UMA) para la identificación de signos y síntomas de sospecha de cáncer en niñas, niños y adolescentes y atención de menores de 18 años con cáncer	Número de personas programadas a capacitar (pediatras, médicos generales, pasantes de servicio social, promotores y enfermeras)	100	Capacitar a los médicos pasantes de servicio social y promotores en primer nivel de atención, médicos generales, pediatras y enfermeras de primer nivel de atención y de UMA	90
3	Cáncer en la Infancia y la Adolescencia	2.1.3	Proceso	Número de casos de cáncer en menores de 18 años que cuentan con etapa o riesgo registrado en el RCNA	Total de menores de 18 años registrados en el RCNA registrados al periodo	100	Número de casos de cáncer en menores de 18 años que cuentan con etapa o riesgo registrado en el RCNA de acuerdo al tipo de cáncer, en relación al total de casos diagnosticados y registrados	90
3	Cáncer en la Infancia y la Adolescencia	3.1.1	Proceso	Número de casos correctamente actualizados de acuerdo al tipo de cáncer y estado actual del caso capturado en el Registro de Cáncer	Total de casos registrados en el Registro de Cáncer en Niños y Adolescentes	100	Registrar y actualizar correctamente el 100 % de casos de cáncer en menores de 18 años en el Registro Nacional de Cáncer en Niños y Adolescentes de acuerdo	90

ANEXO 5

CONVENIO ESPECIFICO EN MATERIA DE MINISTRACION DE SUBSIDIOS PARA EL FORTALECIMIENTO DE ACCIONES DE SALUD PÚBLICA EN LAS ENTIDADES FEDERATIVAS QUE CELEBRAN, EL EJECUTIVO FEDERAL, POR CONDUCTO DE "LA SECRETARÍA", Y EL EJECUTIVO DEL ESTADO LIBRE Y SOBERANO DE DURANGO POR CONDUCTO DE "LA ENTIDAD".

Relación de insumos federales enviados en especie por "LOS PROGRAMAS" en materia de Salud Pública

No.	PROGRAMA	ÍNDICE	FUENTE DE FINANCIAMIENTO	CONCEPTO	PRECIO UNITARIO	CANTIDAD	TOTAL (PESOS)
310 DIRECCIÓN GENERAL DE PROMOCIÓN DE LA SALUD							
SIN DATOS							
313 SECRETARIADO TÉCNICO DEL CONSEJO NACIONAL DE SALUD MENTAL							
SIN DATOS							
315 SECRETARIADO TÉCNICO DEL CONSEJO NACIONAL PARA LA PREVENCIÓN DE ACCIDENTES							
SIN DATOS							
316 DIRECCIÓN GENERAL DE EPIDEMIOLOGÍA							
No.	PROGRAMA	ÍNDICE	FUENTE DE FINANCIAMIENTO	CONCEPTO	PRECIO UNITARIO	CANTIDAD	TOTAL (PESOS)
2	SINAVE (Componente de Vigilancia por Laboratorio)	4.2.1.28	Ramo 12-Apoyo Federal	Otros productos químicos de laboratorio Descripción complementaria: Reactivos y Biológicos en general elaborados por el Instituto de Diagnóstico y Referencia Epidemiológicos a solicitud de los Laboratorios Estatales de Salud Pública.	1.00	56,057	56,057.00
TOTAL							56,057.00
K00 CENTRO NACIONAL PARA LA PREVENCIÓN Y EL CONTROL DEL VIH/SIDA							
No.	PROGRAMA	ÍNDICE	FUENTE DE FINANCIAMIENTO	CONCEPTO	PRECIO UNITARIO	CANTIDAD	TOTAL (PESOS)
1	Respuesta al VIH/SIDA e ITS	2.2.1.8	Ramo 12-Apoyo Federal	Condón masculino. De hule látex. Envase con 100 piezas. Descripción complementaria: El precio unitario incluye el costo de la distribución	73.44	3,092	227,076.48

ÍNDICE: Representado por: Número de Estrategia. Número de Línea de Acción, Número de Actividad General y Número de Acción Específica

1	Respuesta al VIH/SIDA e ITS	4.1.1.1	Ramo 12-Apoyo Federal	Pruebas Rápidas. Prueba rápida para la determinación cualitativa en sangre total de anticuerpos IgG por inmunocromatografía contra el virus de la inmunodeficiencia humana Tipos 1 y 2. Descripción complementaria: El precio y las cantidades son por prueba. Incluye IVA	28.93	3,000	86,791.20
1	Respuesta al VIH/SIDA e ITS	4.1.1.1	Ramo 12-Apoyo Federal	Pruebas Rápidas. Reactivo para la determinación cromatográfica, cualitativa de anticuerpos contra VIH tipo 1 y 2 y Treponema pallidum. Cada sobre contiene: · Cartucho de prueba. · Un bulbo de plástico con regulador de corrimiento. · Un bulbo de plástico vacío (pipeta para toma de muestra). · Una lanceta retráctil con 3 niveles de punción. Caja con 25 sobres. Descripción complementaria: El precio unitario y las cantidades son por prueba. Incluye IVA.	133.00	2,000	266,000.00
1	Respuesta al VIH/SIDA e ITS	5.1.1.1	Ramo 12-Apoyo Federal	Pruebas Rápidas. Prueba rápida inmunocromatográfica para la determinación de anticuerpos de Treponema pallidum en suero o plasma humano. Con sensibilidad no menor al 95% y una especificidad no menor al 98% de acuerdo con el certificado de evaluación diagnóstica del Instituto de Diagnóstico y Referencia Epidemiológicos. Requiere prueba confirmatoria. Envase para mínimo 20 pruebas. Descripción complementaria: El precio unitario y la cantidad son por prueba	52.00	3,840	199,680.00
1	Respuesta al VIH/SIDA e ITS	4.2.1.7	FPGC-Fideicomiso	Emtricitabina / Tenofovir Alafenamida. Tableta. Cada tableta contiene: Tenofovir alafenamida fumarato 11.2 mg equivalente a 10 mg de tenofovir alafenamida Emtricitabina 200 mg Envase con 30 tabletas. Descripción complementaria: El precio unitario incluye el costo de distribución	0.00	72	124,012.08
1	Respuesta al VIH/SIDA e ITS	4.2.1.7	FPGC-Fideicomiso	Bictegravir/Emtricitabina/Tenofovir Alafenamida. Tableta. Bictegravir sódico 52.5 mg equivalente a 50 mg de bictegravir. Emtricitabina 200 mg Tenofovir alafenamida fumarato 28 mg equivalente a 25 mg de tenofovir alafenamida. Caja con un frasco con 30 tabletas. Descripción complementaria: Sin costo de distribución.	1,720.00	1,392	2,394,240.00
1	Respuesta al VIH/SIDA e ITS	4.2.1.7	FPGC-Fideicomiso	Efavirenz, emtricitabina, tenofovir fumarato de disoproxilo. Tableta. Cada tableta contiene: Efavirenz 600 mg. Emtricitabina 200 mg. Tenofovir disoproxil succinato 300.6 mg equivalente a 245 mg. de Tenofovir disoproxil. Envase con 30 tabletas. Descripción complementaria: El precio unitario incluye el costo de distribución	0.00	1,540	1,235,680.60

1	Respuesta al VIH/SIDA e ITS	4.2.1.7	FPGC-Fideicomiso	Efavirenz, emtricitabina, tenofovir fumarato de disoproxil. Tableta. Cada tableta contiene: Efavirenz 600 mg, Emtricitabina 200 mg, Tenofovir disoproxil succinato 300.6 mg equivalente a 245 mg, de tenofovir disoproxil. Envase con 30 tabletas.	800.00	1,569	1,255,200.00
1	Respuesta al VIH/SIDA e ITS	4.2.1.7	FPGC-Fideicomiso	Raltegravir. Comprimido Cada Comprimido contiene: Raltegravir potásico equivalente a 400 mg de raltegravir Envase con 60 Comprimidos.	3,395.27	104	353,108.08
1	Respuesta al VIH/SIDA e ITS	4.2.1.7	FPGC-Fideicomiso	Ritonavir. Cápsula o Tableta Cada Cápsula o Tableta contiene Ritonavir 100 mg Envase con 30 Tabletetas Descripción complementaria: El precio unitario incluye costo de distribución	0.00	26	9,109.10
1	Respuesta al VIH/SIDA e ITS	4.2.1.7	FPGC-Fideicomiso	Tenofovir. Tableta. Cada tableta contiene: Tenofovir disoproxil fumarato 300 mg. Envase con 30 tabletetas. Descripción complementaria: El precio unitario incluye el costo de distribución	0.00	97	101,111.83
1	Respuesta al VIH/SIDA e ITS	4.2.1.7	FPGC-Fideicomiso	Tenofovir. Tableta. Cada tableta contiene: Tenofovir disoproxil fumarato 300 mg. Envase con 30 tabletetas. Descripción complementaria: Sin costo de distribución.	1,040.00	24	24,960.00
1	Respuesta al VIH/SIDA e ITS	4.2.1.7	FPGC-Fideicomiso	Zidovudina. Solución Inyectable. Cada frasco ampulla contiene: Zidovudina 200 mg Envase con 5 frascos ampulla (200 mg/20 mL) Descripción complementaria: El precio unitario incluye el costo de distribución	0.00	1	997.39
1	Respuesta al VIH/SIDA e ITS	4.2.1.7	FPGC-Fideicomiso	Zidovudina. Solución Oral Cada 100 ml contienen: Zidovudina 1 g Envase con 240 ml.	485.00	59	28,615.00
1	Respuesta al VIH/SIDA e ITS	4.2.1.7	FPGC-Fideicomiso	Zidovudina. Solución Oral Cada 100 ml contienen: Zidovudina 1 g Envase con 240 ml. Descripción complementaria: El precio unitario incluye costo de distribución	0.00	9	4,386.51
1	Respuesta al VIH/SIDA e ITS	4.2.1.7	FPGC-Fideicomiso	Abacavir. Tableta. Cada tableta contiene: Sulfato de abacavir equivalente a 300 mg de abacavir. Envase con 60 tabletetas. Descripción complementaria: Sin costo de distribución.	450.00	12	5,400.00
1	Respuesta al VIH/SIDA e ITS	4.2.1.7	FPGC-Fideicomiso	Abacavir. Tableta. Cada tableta contiene: Sulfato de abacavir equivalente a 300 mg de abacavir. Envase con 60 tabletetas. Descripción complementaria: El precio unitario incluye el costo de distribución	0.00	10	4,523.90
1	Respuesta al VIH/SIDA e ITS	4.2.1.7	FPGC-Fideicomiso	Abacavir-lamivudina. Tableta. Cada tableta contiene: Sulfato de abacavir equivalente a 600 mg de abacavir. Lamivudina 300 mg. Envase con 30 tabletetas.	282.00	318	89,676.00
1	Respuesta al VIH/SIDA e ITS	4.2.1.7	FPGC-Fideicomiso	Darunavir / Cobicistat. Tableta Cada tableta contiene: Etanolato de darunavir equivalente a 800 mg de darunavir Cobicistat en dióxido de silicio equivalente a 150 mg de cobicistat Envase con 30 tabletetas.	2,915.00	381	1,110,615.00

1	Respuesta al VIH/SIDA e ITS	4.2.1.7	FPGC-Fideicomiso	Efavirenz. Comprimido recubierto. Cada comprimido contiene: Efavirenz 600 mg. Envase con 30 comprimidos recubiertos.	99.00	69	6,831.00
1	Respuesta al VIH/SIDA e ITS	4.2.1.7	FPGC-Fideicomiso	Elvitegravir/Cobicistat/Emtricitabina/Tenofovir. Tableta Cada tableta contiene: Elvitegravir 150 mg Cobicistat 150 mg Emtricitabina 200 mg Tenofovir disoproxil fumarato 300 mg equivalente a 245 mg de tenofovir disoproxil Envase con 30 tabletas	2,000.00	14	28,000.00
1	Respuesta al VIH/SIDA e ITS	4.2.1.7	FPGC-Fideicomiso	Elvitegravir/Cobicistat/Emtricitabina/Tenofovir. Tableta Cada tableta contiene: Elvitegravir 150 mg Cobicistat 150 mg Emtricitabina 200 mg Tenofovir disoproxil fumarato 300 mg equivalente a 245 mg de tenofovir disoproxil Envase con 30 tabletas Descripción complementaria: El precio unitario incluye el costo de la distribución	0.00	14	28,033.46
1	Respuesta al VIH/SIDA e ITS	4.2.1.7	FPGC-Fideicomiso	Emtricitabina-tenofovir. Tableta. Cada Tableta contiene: Tenofovir disoproxil succinato equivalente a 245 mg de tenofovir disoproxil Emtricitabina 200 mg Envase con 30 Tabletetas. Descripción complementaria: El precio unitario incluye el costo de la distribución	0.00	14	9,973.46
1	Respuesta al VIH/SIDA e ITS	4.2.1.7	FPGC-Fideicomiso	Emtricitabina-tenofovir. Tableta. Cada Tableta contiene: Tenofovir disoproxil succinato equivalente a 245 mg de tenofovir disoproxil Emtricitabina 200 mg Envase con 30 Tabletetas.	710.00	739	524,690.00
1	Respuesta al VIH/SIDA e ITS	4.2.1.7	FPGC-Fideicomiso	Etravirina. tableta cada tableta contiene: Etravirina 200 mg. envase con 60 tabletas.	5,429.27	67	363,761.09
1	Respuesta al VIH/SIDA e ITS	4.2.1.7	FPGC-Fideicomiso	Etravirina. tableta cada tableta contiene: Etravirina 200 mg. envase con 60 tabletas. Descripción complementaria: El precio unitario incluye el costo de la distribución	0.00	34	184,676.44
1	Respuesta al VIH/SIDA e ITS	4.2.1.7	FPGC-Fideicomiso	Lamivudina. Solución Cada 100 ml contienen: Lamivudina 1 g Envase con 240 ml y dosificador. Descripción complementaria: El precio unitario incluye el costo de la distribución	0.00	7	6,253.38
1	Respuesta al VIH/SIDA e ITS	4.2.1.7	FPGC-Fideicomiso	Lamivudina. Solución Cada 100 ml contienen: Lamivudina 1 g Envase con 240 ml y dosificador.	890.95	70	62,366.50
1	Respuesta al VIH/SIDA e ITS	4.2.1.7	FPGC-Fideicomiso	Lamivudina. Tableta Cada Tableta contiene: Lamivudina 150 mg Envase con 60 Tabletetas. Descripción complementaria: El precio unitario incluye el costo de distribución.	0.00	7	2,571.73
1	Respuesta al VIH/SIDA e ITS	4.2.1.7	FPGC-Fideicomiso	Lamivudina/zidovudina. Tableta Cada Tableta contiene: Lamivudina 150 mg Zidovudina 300 mg Envase con 60 Tabletetas. Descripción complementaria: El precio unitario incluye el costo de la distribución	0.00	74	31,626.86

1	Respuesta al VIH/SIDA e ITS	4.2.1.7	FPGC-Fideicomiso	Lamivudina/zidovudina. Tableta Cada Tableta contiene: Lamivudina 150 mg Zidovudina 300 mg Envase con 60 Tabletas. Descripción complementaria: Sin costo de distribución.	425.00	36	15,300.00	
1	Respuesta al VIH/SIDA e ITS	4.2.1.7	FPGC-Fideicomiso	Lopinavir-ritonavir. Solución Cada 100 ml contienen: Lopinavir 8.0 g Ritonavir 2.0 g Envase frasco ámba con 160 ml y dosificador. Descripción complementaria: El precio unitario incluye el costo de distribución	0.00	8	13,731.12	
1	Respuesta al VIH/SIDA e ITS	4.2.1.7	FPGC-Fideicomiso	Lopinavir-ritonavir. Solución Cada 100 ml contienen: Lopinavir 8.0 g Ritonavir 2.0 g Envase frasco ámba con 160 ml y dosificador.	1,714.00	35	59,990.00	
1	Respuesta al VIH/SIDA e ITS	4.2.1.7	FPGC-Fideicomiso	Lopinavir-ritonavir. Tableta Cada Tableta contiene: Lopinavir 100 mg Ritonavir 25 mg Envase con 60 Tabletas.	1,100.00	8	8,800.00	
1	Respuesta al VIH/SIDA e ITS	4.2.1.7	FPGC-Fideicomiso	Lopinavir-ritonavir. Tableta Cada Tableta contiene: Lopinavir 100 mg Ritonavir 25 mg Envase con 60 Tabletas. Descripción complementaria: Precio unitario incluye el costo de la distribución.	0.00	26	28,662.14	
1	Respuesta al VIH/SIDA e ITS	4.2.1.7	FPGC-Fideicomiso	Maraviroc. Tableta Cada Tableta contiene: Maraviroc 150 mg Envase con 60 Tabletas.	6,622.47	3	19,867.41	
1	Respuesta al VIH/SIDA e ITS	4.2.1.7	FPGC-Fideicomiso	Maraviroc. Tableta Cada Tableta contiene: Maraviroc 150 mg Envase con 60 Tabletas. Descripción complementaria: El precio unitario incluye el costo de la distribución.	0.00	6	39,749.16	
TOTAL								12,465,241.71

Nota: La fuente de información para estimar los medicamentos antirretrovirales con recursos del Fondo de Protección contra Gastos Catastróficos de la Comisión Nacional de Protección Social en Salud, será el Sistema de Administración Logística y Vigilancia de Antirretrovirales (SALVAR), por tanto, es obligatorio el uso del Sistema en las Entidades Federativas y que estas mantengan sus existencias y necesidades de medicamentos actualizadas a los cortes que establece el Centro Nacional para la Prevención y el Control del VIH/SIDA.

L00 CENTRO NACIONAL DE EIDAD DE GÉNERO Y SALUD REPRODUCTIVA

No.	PROGRAMA	ÍNDICE	FUENTE DE FINANCIAMIENTO	CONCEPTO	PRECIO UNITARIO	CANTIDAD	TOTAL (PESOS)
2	Salud Materna y Perinatal	1.1.1.3	Ramo 12-Apoyo Federal	Mifepristona. Tableta. Cada tableta contiene: Mifepristona 200 mg. Envase con una tableta.	910.00	50	45,500.00
2	Salud Materna y Perinatal	1.1.1.3	Ramo 12-Apoyo Federal	Misoprostol. Tableta. Cada tableta contiene: Misoprostol 200 µg. Envase con 12 tabletas.	650.00	83	53,950.00
2	Salud Materna y Perinatal	1.1.1.3	Ramo 12-Apoyo Federal	Jeringas. De plástico grado médico, para aspiración manual endouterina, reesterilizable, capacidad de 60 ml, con anillo de seguridad, émbolo en forma de	3,390.00	50	169,500.00

ÍNDICE: Representado por: **Número de Estrategia. Número de Línea de Acción, Número de Actividad General y Número de Acción Específica**

2	Salud Materna y Perinatal	1.1.1.3	Ramo 12-Apoyo Federal	abatico, extremo interno en forma cónica, con anillo de goma negro en su interior y dos válvulas de control externas. Para cánulas de 4, 5, 6, 7, 8, 9 y 12 mm de diámetro. Pieza. Pruebas Rápidas. Reactivo para la determinación cromatográfica, cualitativa de anticuerpos contra VIH tipo 1 y 2 y Treponema pallidum. Cada sobre contiene: - Cartucho de prueba. - Un bulbo de plástico con regulador de corriente. - Un bulbo de plástico vacío (pipeta para toma de muestra). - Una lanceta retráctil con 3 niveles de punción. Caja con 25 sobres.	150.00	179	26,850.00
5	Prevención y Atención de la Violencia Familiar y de Género	7.2.1.1	Ramo 12-Apoyo Federal	Abacavir. Solución. Cada 100 ml contienen: Sulfato de abacavir equivalente a 2 g de abacavir. Envase con un frasco de 240 ml y pipeta dosificadora.	578.00	4	2,312.00
5	Prevención y Atención de la Violencia Familiar y de Género	7.2.1.1	Ramo 12-Apoyo Federal	Efavirenz, emtricitabina, tenofovir fumarato de disoproxilo. Tableta Cada Tableta contiene: Efavirenz 600 mg Emtricitabina 200 mg Fumarato de disoproxilo de tenofovir 300 mg equivalente a 245 mg Tenofovir disoproxil Envase con 30 Tabletetas.	800.00	47	37,600.00
5	Prevención y Atención de la Violencia Familiar y de Género	7.2.1.1	Ramo 12-Apoyo Federal	Lamivudina. Solución Cada 100 ml contienen: Lamivudina 1 g Envase con 240 ml y dosificador. Descripción complementaria: Personas menores de 13 años o menores de 40 Kg.	890.95	4	3,563.80
5	Prevención y Atención de la Violencia Familiar y de Género	7.2.1.1	Ramo 12-Apoyo Federal	Lopinavir-ritonavir. Solución Cada 100 ml contienen: Lopinavir 8.0 g Ritonavir 2.0 g Envase frasco ámbar con 160 ml y dosificador. Descripción complementaria: Personas menores de 13 años o menores de 40 Kg.	1,714.00	2	3,428.00
TOTAL							342,703.80

000 CENTRO NACIONAL DE PROGRAMAS PREVENTIVOS Y CONTROL DE ENFERMEDADES

No.	PROGRAMA	INDICE	FUENTE DE FINANCIAMIENTO	CONCEPTO	PRECIO UNITARIO	CANTIDAD	TOTAL (PESOS)
4	Prevención y Control de Dengue y Otros Vectores	6.3.1.1	Ramo 12-Apoyo Federal	Plaguicidas (insecticidas) Descripción complementaria: Regulador de crecimiento al 0.5%, caja con 10 sobres de 100 gramos	1,484.00	54	80,136.00
4	Prevención y Control de Dengue y Otros Vectores	6.3.1.1	Ramo 12-Apoyo Federal	Plaguicidas (insecticidas) Descripción complementaria: Larvicida biorracional al 37.4%, caja con 24 tarros de 500 gramos cada uno	17,703.63	20	354,072.60
4	Prevención y Control de Dengue y Otros Vectores	6.3.2.1	Ramo 12-Apoyo Federal	Plaguicidas (insecticidas) Descripción complementaria: Adulticida organofosforado al 40%, bidón de 20 litros	15,840.96	85	1,346,481.60
4	Prevención y Control de Dengue y Otros Vectores	6.3.3.1	Ramo 12-Apoyo Federal	Plaguicidas (insecticidas) Descripción complementaria: Insecticida carbamato de acción residual al 80%, cuñete de 25 kilos con 200 sobres de 125 gramos	41,556.84	5	207,784.20

14	Prevención y Control de la Tuberculosis	1.5.2.1	Ramo 12-Apoyo Federal	Antibióticos (substancias y productos farmacéuticos) Descripción complementaria: Pirazinamida 400 mg, caja con 672 tabletas	288.96	3	866.88
14	Prevención y Control de la Tuberculosis	1.5.2.1	Ramo 12-Apoyo Federal	Antibióticos (substancias y productos farmacéuticos) Descripción complementaria: Pirazinamida 400 mg, caja con 672 tabletas	295.68	3	887.04
14	Prevención y Control de la Tuberculosis	1.5.2.1	Ramo 12-Apoyo Federal	Antibióticos (substancias y productos farmacéuticos) Descripción complementaria: Etambutol 400 mg, caja con 672 tabletas	416.64	3	1,249.92
14	Prevención y Control de la Tuberculosis	1.5.2.1	Ramo 12-Apoyo Federal	Antibióticos (substancias y productos farmacéuticos) Descripción complementaria: Etambutol 400 mg, caja con 672 tabletas	450.24	3	1,350.72
14	Prevención y Control de la Tuberculosis	1.5.3.1	Ramo 12-Apoyo Federal	Antibióticos (substancias y productos farmacéuticos) Descripción complementaria: Isoniazida 100 mg, caja con 100 tabletas	33.79	18	608.22
14	Prevención y Control de la Tuberculosis	2.4.1.1	Ramo 12-Apoyo Federal	Amikacina. Solución Inyectable. Cada ampolla o frasco ampolla contiene: Sulfato de amikacina equivalente a 500 mg de amikacina. Envase con 1 ampolla o frasco ampolla con 2 ml.	4.34	68	295.12
14	Prevención y Control de la Tuberculosis	2.4.1.1	Ramo 12-Apoyo Federal	Antibióticos (substancias y productos farmacéuticos) Descripción complementaria: Levofloxacino 250 mg, tableta	0.77	728	560.56
14	Prevención y Control de la Tuberculosis	2.4.1.1	Ramo 12-Apoyo Federal	Antibióticos (substancias y productos farmacéuticos) Descripción complementaria: Etambutol 400 mg, tableta	0.62	1,560	967.20
14	Prevención y Control de la Tuberculosis	2.4.1.1	Ramo 12-Apoyo Federal	Antibióticos (substancias y productos farmacéuticos) Descripción complementaria: Capreomicina 1 g, frasco con polvo para solución inyectable	90.83	156	14,169.48
14	Prevención y Control de la Tuberculosis	2.4.1.1	Ramo 12-Apoyo Federal	Antibióticos (substancias y productos farmacéuticos) Descripción complementaria: Moxifloxacino 400 mg, tabletas	6.47	10	64.70
14	Prevención y Control de la Tuberculosis	2.4.1.1	Ramo 12-Apoyo Federal	Antibióticos (substancias y productos farmacéuticos) Descripción complementaria: Clotazimina 100 mg, cápsula	20.51	10	205.10
14	Prevención y Control de la Tuberculosis	2.4.1.1	Ramo 12-Apoyo Federal	Antibióticos (substancias y productos farmacéuticos) Descripción complementaria: Levofloxacino 250 mg, tableta	0.83	728	604.24
14	Prevención y Control de la Tuberculosis	2.4.1.1	Ramo 12-Apoyo Federal	Antibióticos (substancias y productos farmacéuticos) Descripción complementaria: Pirazinamida 400 mg, tableta	0.44	104	45.76
14	Prevención y Control de la Tuberculosis	2.4.1.1	Ramo 12-Apoyo Federal	Antibióticos (substancias y productos farmacéuticos) Descripción complementaria: Protonamida 250 mg, tableta	1.91	104	198.64
14	Prevención y Control de la Tuberculosis	2.4.1.1	Ramo 12-Apoyo Federal	Antibióticos (substancias y productos farmacéuticos) Descripción complementaria: Amoxicilina 875 mg + ácido clavulánico 125 mg, tabletas	2.98	10	29.80

14	Prevención y Control de la Tuberculosis	2.4.1.1	Ramo 12-Apoyo Federal	Antibióticos (substancias y productos farmacéuticos) Descripción complementaria: Cicloserina 250 mg, cápsula	6.01	1,040	6,250.40	
14	Prevención y Control de la Tuberculosis	2.4.1.1	Ramo 12-Apoyo Federal	Antibióticos (substancias y productos farmacéuticos) Descripción complementaria: Pirazinamida 400 mg, tableta	0.43	1,456	626.08	
14	Prevención y Control de la Tuberculosis	2.4.1.1	Ramo 12-Apoyo Federal	Antibióticos (substancias y productos farmacéuticos) Descripción complementaria: Linezolid 600 mg, tableta	29.58	10	295.80	
14	Prevención y Control de la Tuberculosis	2.4.1.1	Ramo 12-Apoyo Federal	Antibióticos (substancias y productos farmacéuticos) Descripción complementaria: Capromicina 1 g, frasco con polvo para solución inyectable	75.17	10	751.70	
14	Prevención y Control de la Tuberculosis	2.4.1.1	Ramo 12-Apoyo Federal	Antibióticos (substancias y productos farmacéuticos) Descripción complementaria: Protionamida 250 mg, tableta	1.78	1,248	2,221.44	
14	Prevención y Control de la Tuberculosis	2.4.1.1	Ramo 12-Apoyo Federal	Antibióticos (substancias y productos farmacéuticos) Descripción complementaria: Cicloserina 250 mg, cápsula	6.08	208	1,264.64	
14	Prevención y Control de la Tuberculosis	2.4.1.1	Ramo 12-Apoyo Federal	Antibióticos (substancias y productos farmacéuticos) Descripción complementaria: Isoniazida 300 mg, tableta	0.42	234	98.28	
14	Prevención y Control de la Tuberculosis	2.4.1.1	Ramo 12-Apoyo Federal	Impipenem y cilastatina. Solución inyectable Cada frasco ampula con polvo contiene: Impipenem monohidratado equivalente a 500 mg de impipenem. Cilastatina sodica equivalente a 500 mg de cilastatina. Envase con un frasco ampula	69.15	10	691.50	
14	Prevención y Control de la Tuberculosis	2.4.1.1	Ramo 12-Apoyo Federal	Kanamicina. Solución inyectable Cada frasco ampula contiene: Sulfato de kanamicina 1 g Envase con un frasco ampula.	51.95	10	519.50	
14	Prevención y Control de la Tuberculosis	2.4.1.1	Ramo 12-Apoyo Federal	Meropenem. Solución inyectable Cada frasco ampula con polvo contiene: Meropenem trihidratado equivalente a 1 g de meropenem. Envase con 1 frasco ampula.	82.73	10	827.30	
14	Prevención y Control de la Tuberculosis	3.4.1.1	Ramo 12-Apoyo Federal	Antibióticos (substancias y productos farmacéuticos) Descripción complementaria: Isoniazida 100 mg, Caja con 100 tabletas	33.79	30	1,013.70	
TOTAL								2,025,138.12

R00 CENTRO NACIONAL PARA LA SALUD DE LA INFANCIA Y LA ADOLESCENCIA

No.	PROGRAMA	ÍNDICE	FUENTE DE FINANCIAMIENTO	CONCEPTO	PRECIO UNITARIO	CANTIDAD	TOTAL (PESOS)
1	Vacunación Universal	1.1.1.4	Ramo 12-Apoyo Federal	Vacuna Contra Difteria, Tos Ferina, Tetanos, Hepatitis B, Poliomieltis Y Haemophilus Influenzae Tipo B. Suspension inyectable. Cada frasco ampula con 0.5 ml contiene: Toxide diftérico no menos de 20 UI Toxide tetánico no menos de 40 UI Toxide pertussis 25 µg	229.87	70,610	16,231,120.70

ÍNDICE: Representado por: **Número de Estrategia. Número de Línea de Acción, Número de Actividad General y Número de Acción Específica**

1	Vacunación Universal	1.2.3.1	Ramo 12-Apoyo Federal	<p>Hemaglutinina filamentosa 25 µg Poliovirus tipo 1 inactivado (Mahoney) 40 U Poliovirus tipo 2 inactivado (MEF1) 8 U Poliovirus tipo 3 inactivado (Saukett) 32 U Antígeno de superficie del virus de Hepatitis B 10 µg Polisacárido capsular de Haemophilus influenzae tipo b 12 µg Conjugado a la proteína tetánica 22-36 µg Envase con 10 frascos ampula con 1 dosis de 0.5 ml cada uno.</p> <p>Descripción complementaria: Caja de cartón 1 10 20 ó 50 fcs ampula con 1 dosis 0.5ml c/u Caja de cartón 1 10 20 ó 50 jers prellenadas con 1 dosis de 0.5 ml c/u sin aguja, con una aguja separada o 2 agujas separadas</p>	569.30	14.356	8,172,870.80
1	Vacunación Universal	1.5.1.1	Ramo 12-Apoyo Federal	<p>Vacuna antiinfluenza. Suspensión Inyectable. Cada dosis de 0.5 ml contiene:Fracciones antigénicas purificadas de virus de influenza inactivados correspondientes a las cepas autorizadas por la Organización Mundial de la Salud (OMS) en el periodo pre-invernal e invernal de los años correspondientes del hemisferio norte. Envase con 1 frasco ampula con 5 ml cada uno (10 dosis).</p> <p>Descripción complementaria: El precio es por el envase con 1 frasco ampula con 5 ml cada uno (10 dosis)</p> <p>Vacuna triple viral (srp) contra sarampión, rubéola y parotiditis. Solución inyectable Cada dosis de 0.5 ml de vacuna reconstituida contiene: Virus Atenuados de sarampión de las cepas Edmonston-Zagreb (cultivados en células diploides humanas) o Edmonston-Enders o Schwarz (cultivados en fibroblastos de embrión de pollo) 3.0 log₁₀ a 4.5 log₁₀ DICC50 o 1000 a 32000 DICC50 o 103 a 3.2 x 104 DICC50 Virus Atenuados de rubéola cepa Wistar RA27/3 (cultivado en células diploides humanas MRC-5 o WI-38) > 3.0 log₁₀ DICC50 o > 1000 DICC50 o > 103 DICC50 Virus Atenuados de la parotiditis de las cepas Rubini o Leningrad-Zagreb o Jeryl Lynn o Urabe AM-9 o RIT 4385 (cultivados en huevo embrionario de gallina o en células diploides humanas) > 3.7 log₁₀ DICC50 o > 5000 DICC50 o > 5 x 103 DICC50 (> 4.3 log₁₀ DICC50 o > 20000 DICC50 o > 2 x 104 para la cepa Jeryl Lynn) Envase con frasco ampula con liofilizado para una dosis y diluyente.</p> <p>Descripción complementaria: El precio es por envase con frasco ampula con liofilizado para una dosis y diluyente 8Vacuna de origen EUA)</p>	123.93	5,250	650,632.50
TOTAL				25,054,624.00			

ÍNDICE: Representado por: Número de Estrategia. Número de Línea de Acción, Número de Actividad General y Número de Acción Específica

Gran total

39,943,764.63

NOTA: La descripción del objeto para el que serán utilizados los insumos que se indican en el presente anexo, se encuentran identificados en el **Módulo de Reportes-Presupuestación-Ramo 12**, (Formato Reporte de ramo 12 por entidad federativa, programa, fuente de financiamiento e insumo, bien o servicio), del **Sistema de Información para la Administración del Fondo para el Fortalecimiento de Acciones de Salud Pública en las Entidades Federativas, SIAFFASPE**, los cuales serán consumidos conforme a las metas e indicadores de cada Programa-----

Relación de insumos federales enviados en especie por “**LOS PROGRAMAS**” en materia de Salud Pública financiados con la fuente de financiamiento de Anexo IV – Apoyo Federal

L00 CENTRO NACIONAL DE EQUIDAD DE GÉNERO Y SALUD REPRODUCTIVA

No.	PROGRAMA	ÍNDICE	FUENTE DE FINANCIAMIENTO	CONCEPTO	CANTIDAD (VOLUMEN)
4	Planificación Familiar y Anticoncepción	2.6.1.2	Anexo IV - Apoyo Federal	Levonorgestrel. Polvo El dispositivo con polvo contiene: Levonorgestrel (micronizado) 52 mg Envase con un dispositivo.	600
4	Planificación Familiar y Anticoncepción	2.6.1.3	Anexo IV - Apoyo Federal	Etonogestrel. Implante El Implante contiene: Etonogestrel 68.0 mg Envase con un Implante y aplicador.	11,000
4	Planificación Familiar y Anticoncepción	2.7.1.1	Anexo IV - Apoyo Federal	Desogestrel y etinilestradiol. Tableta. Cada tableta contiene: Desogestrel 0.15 mg. Etinilestradiol 0.03 mg. Envase con 28 Tabletas. (21 con hormonales y 7 sin hormonales).	1,500
4	Planificación Familiar y Anticoncepción	2.7.1.2	Anexo IV - Apoyo Federal	Noretisterona y estradiol. Solución Inyectable Cada ampollita o jeringa contiene: Enantato de noretisterona 50 mg Valerato de estradiol 5 mg Envase con una ampollita o jeringa con un ml.	13,000
4	Planificación Familiar y Anticoncepción	2.7.1.2	Anexo IV - Apoyo Federal	Noretisterona. Solución inyectable oleosa. Cada ampollita contiene: Enantato de noretisterona 200 mg Envase con una ampollita de 1 ml.	11,000
4	Planificación Familiar y Anticoncepción	2.7.1.3	Anexo IV - Apoyo Federal	Norelgestromina-etinilestradiol. Parche. Cada parche contiene: Norelgestromina 6.00 mg Etinilestradiol 0.60 mg Envase con 3 Parches..	20,000

INDICE: Representado por: Número de Estrategia. Número de Línea de Acción, Número de Actividad General y Número de Acción Específica

4	Planificación Familiar y Anticoncepción	2.7.1.4	Anexo IV - Apoyo Federal	Levonorgestrel. Comprimido o Tableta Cada Comprimido o Tableta contiene: Levonorgestrel 0.750 mg Envase con 2 Comprimidos o Tabletetas.	2,000
4	Planificación Familiar y Anticoncepción	2.7.1.7	Anexo IV - Apoyo Federal	Condón masculino. De hule látex. Envase con 100 piezas.	8,000
4	Planificación Familiar y Anticoncepción	2.7.1.8	Anexo IV - Apoyo Federal	Condón femenino. De poliuretano o látex lubricado con dos anillos flexibles en los extremos. Envase con 1, 2 ó 3 piezas en empaque individual.	300
4	Planificación Familiar y Anticoncepción	2.7.1.9	Anexo IV - Apoyo Federal	Dispositivos. Intrauterino. T de cobre, 380 A. Anticonceptivo estéril con 380 mm2, de cobre, plástico grado médico 77% y sulfato de bario USP 23%, con filamento largo de 30 cm con tubo insertor, tope y émbolo insertor. Pieza.	3,000
4	Planificación Familiar y Anticoncepción	2.7.1.10	Anexo IV - Apoyo Federal	Dispositivos. Dispositivo Intrauterino, T de cobre para nuliparas, estéril, con 380 mm2 de cobre enrollado con bordes redondos, con longitud horizontal de 22.20 a 23.20 mm, longitud vertical de 28.0 a 30.0 mm, filamento de 20 a 25 cm, basitidor con una mezcla del 77 al 85% de plástico grado médico y del 15 al 23% de sulfato de bario, con tubo insertor y aplicador montable con tope cervical. Pieza.	500
TOTAL (PESOS)					18,003,322.00

000 CENTRO NACIONAL DE PROGRAMAS PREVENTIVOS Y CONTROL DE ENFERMEDADES

No.	PROGRAMA	ÍNDICE	FUENTE DE FINANCIAMIENTO	CONCEPTO	CANTIDAD (VOLUMEN)
10	Prevención y Control de la Diabetes	1.1.1.1	Anexo IV - Apoyo Federal	Tiras Reactivas Tira Reactiva. Para determinación de glucosa en sangre capilar con límite de medición en glucómetro hasta 500 o 600 mg/dl. Con membrana hidrofílica impregnada con activante químico: glucosa oxidasa, con reductor e indicador o glucosa deshidrogenasa. Para la determinación de glucosa. Envase con 25, 50 o 100 tiras. TATC.	50,000
10	Prevención y Control de la Diabetes	3.1.1.1	Anexo IV - Apoyo Federal	Prueba en tira reactiva, cartucho o cubeta de reacción descartable, para la determinación cuantitativa de hemoglobina glucosilada fracción A1c en sangre capilar venosa. Caja con 10 ó 20 pruebas.	7,860

ÍNDICE: Representado por: **Número de Estrategia. Número de Línea de Acción, Número de Actividad General y Número de Acción Específica**

10	Prevención y Control de la Diabetes	3.1.4.1	Anexo IV - Apoyo Federal	Tiras Reactivas Tira reactiva para la determinación semicuantitativa de microalbúmina en orina, en un rango de 10 a 100 mg/L, en un tiempo aproximado de un minuto. Tubo con 25, 30 o 50 tiras reactivas. RTC y/o TA.	23,017
11	Prevención y Control de la Obesidad y Riesgo Cardiovascular	1.1.1.1	Anexo IV - Apoyo Federal	Tiras Reactivas Tira reactiva para la determinación semicuantitativa de microalbúmina en orina, en un rango de 10 a 100 mg/L, en un tiempo aproximado de un minuto. Tubo con 25, 30 o 50 tiras reactivas. RTC y/o TA.	11,408
14	Prevención y Control de la Tuberculosis	1.5.2.1	Anexo IV - Apoyo Federal	Isoniazida y rifampicina. Tableta ReCubierta Cada Tableta ReCubierta contiene: Isoniazida 400 mg Rifampicina 300 mg Envase con 90 Tabletas ReCubiertas.	120
14	Prevención y Control de la Tuberculosis	1.5.2.1	Anexo IV - Apoyo Federal	Isoniazida, rifampicina, pirazinamida, etambutol. Tableta Cada Tableta contiene: Isoniazida 75 mg Rifampicina 150 mg Pirazinamida 400 mg Clorhidrato de etambutol 300 mg Envase con 240 Tabletas.	120
TOTAL (PESOS)					2,822,692.17

R00 CENTRO NACIONAL PARA LA SALUD DE LA INFANCIA Y LA ADOLESCENCIA

No.	PROGRAMA	ÍNDICE	FUENTE DE FINANCIAMIENTO	CONCEPTO	CANTIDAD (VOLUMEN)
1	Vacunación Universal	1.1.1.5	Anexo IV - Apoyo Federal	Vacuna contra rotavirus. Suspensión Oral. Cada dosis de 1.5 ml contiene: Rotavirus vivo atenuado humano cepa RIX4414. No menos de 106 DICC50. Envase con 10 Jeringas prellenadas con 1.5 ml. Descripción complementaria: Precio por Envase con 10 Jeringas prellenadas con 1.5 ml.	1,655
1	Vacunación Universal	1.1.1.6	Anexo IV - Apoyo Federal	Vacuna conjugada neumocócica 13-valente. Suspensión Inyectable Cada dosis de 0.5 ml contiene: Sacáridos de Streptococcus pneumoniae de los serotipos. 1 2.2 ?g. 3 2.2 ?g. 4 2.2 ?g. 5 2.2 ?g. 6A 2.2 ?g. 6B 4.4 ?g. 7F 2.2 ?g. 9V 2.2 ?g. 14 2.2 ?g. 18C 2.2 ?g. 19A 2.2 ?g. 19F 2.2 ?g. 23F 2.2 ?g. Proteína difterica. CRM197 32	5,066

				<p>?g. Envase con 10 jeringas prellenadas cada una con 0.5 ml (1 dosis) y agujas. Descripción complementaria: Precio por Envase con 10 jeringas prellenadas cada una con 0.5 ml (1 dosis) y agujas.</p>	
1	Vacunación Universal	1.1.1.7	Anexo IV - Apoyo Federal	<p>Vacuna antineumocócica. Solución Inyectable Cada dosis de 0.5 ml contiene: Poliósidos purificados del Streptococcus pneumoniae serotipos 1, 2, 3, 4, 5, 6B, 7F, 8, 9N, 9V, 10A, 11A, 12F, 14, 15B, 17F, 18C, 19A, 19F, 20, 22F, 23F y 33F, cada uno con 25µg. Descripción complementaria: El precio es por Envase con frasco ampula de 0.5 ml.</p>	960
1	Vacunación Universal	1.1.1.8	Anexo IV - Apoyo Federal	<p>Vacuna doble viral (sr) contra sarampión y rubéola. Suspensión Inyectable Cada dosis de 0.5 ml de vacuna reconstituida contiene: Virus Atenuados del sarampión cepa Edmonston- Zagreb (cultivados en células diploides humanas) o cepa Enders o cepa Schwarz (cultivados en fibroblastos de embrión de pollo) 3.0 log10 a 4.5 log10 DICC50 o 1000 a 32000 DICC50 o 103 a 3.2 x 104 DICC50 Virus Atenuados de la rubéola cepa Wistar RA 27/3 (cultivados en células diploides humanas MRC-5 o WI-38) > 3.0 log10 DICC50 o >= 1000 DICC50 o >= 103 DICC50 Envase con liofilizado para 10 dosis y diluyente. Descripción complementaria: El precio es por envase con liofilizado para 10 dosis y diluyente.</p>	1,400
1	Vacunación Universal	1.1.1.9	Anexo IV - Apoyo Federal	<p>Toxoides tetánico y diftérico(td). Suspensión Inyectable Por formulación de proceso Cada dosis de 0.5 ml contiene: Toxoides diftérico no más de 5 Lf. Toxoides tetánico no más de 25 Lf. O Por potencia de producto terminado. Cada dosis de 0.5 ml contiene: Toxoides: Toxoides diftérico. Método de Reto: No menos de 2 U.I. Método de seroneutralización: Mínimo 0.5 U.I de antitoxina/ml de suero. Toxoides: Toxoides tetánico. Método de Reto: No menos de 20 U.I. Método de seroneutralización: Mínimo 2 U.I de antitoxina/ml de suero. Envase con frasco ampula con 5 ml (10 dosis). Descripción complementaria: El precio es por envase con frasco ampula con 5 ml (10 dosis).</p>	634
1	Vacunación Universal	1.1.1.10	Anexo IV - Apoyo Federal	<p>Vacuna de refuerzo contra difteria, tetanos y tosferina acelarar (tdpa). Suspensión Inyectable Cada dosis de 0.5 ml contiene: Toxoides diftérico no menos de 2 U.I (2 ó 2.5 Lf) Toxoides tetánico no menos de 20 U.I (5 Lf) Toxoides pertussis 2.5 ó 8 ?g Hemaglutinina Filamentosa (FHA) 5 ó 8 ?g Pertactina (Proteína de Membrana</p>	9,570

ÍNDICE: Representado por: **Número de Estrategia. Número de Línea de Acción, Número de Actividad General y Número de Acción Específica**

				<p>exterior de 69 Kda-PRN) 2.5 ó 3 ?g Con o sin Fimbras tipos 2 y 3 5 ?g Envase con 1 frasco ampula con una dosis de 0.5 ml. Descripción complementaria: Precio por envase con 1 frasco ampula con una dosis.</p>	
1	Vacunación Universal	1.1.1.10	Anexo IV - Apoyo Federal	<p>Vacuna de refuerzo contra difteria, tetanos y tosferina acelarular (tdpa). Suspensión Inyectable Cada dosis de 0.5 ml contiene: Toxide difterico no menos de 2 UI (2 ó 2.5 Lf) Toxide tetánico no menos de 20 UI (5 Lf) Toxide pertussis 2.5 u 8 ?g Hemaglutinina Filamentosa (FHA) 5 u 8 ?g Pertactina (Proteína de Membrana exterior de 69 Kda-PRN) 2.5 ó 3 ?g Con o sin Fimbras tipos 2 y 3 5 ?g Envase con 1 jeringa prellenada con una dosis de 0.5 ml. Descripción complementaria: Precio por Envase con 1 jeringa prellenada con una dosis de 0.5 ml.</p>	4,810
1	Vacunación Universal	1.1.1.13	Anexo IV - Apoyo Federal	<p>Vacuna contra el Virus del papiloma humano. Suspensión Inyectable Cada dosis de 0.5 ml contiene: Proteína L1 Tipo 16 20 ?g. Proteína L1 Tipo 18 20 ?g. Envase con 1 frasco ampula con 0.5 ml o jeringa prellenada con 0.5 ml. Descripción complementaria: Precio por Envase con 1 frasco ampula con 0.5 ml o jeringa prellenada con 0.5 ml.</p>	2,150
1	Vacunación Universal	1.1.1.21	Anexo IV - Apoyo Federal	<p>Vacuna antipoliomielitica bivalente oral. Suspensión de Virus Atenuados Cada dosis de 0.1 ml (dos gotas) contiene al menos los poliovirus atenuados: Tipo 1 no menos de 1 000 000 DICC 50. Tipo 3 no menos de 600 000 DICC 50. Envase gotero de plástico depresible con 2 ml (20 dosis). Descripción complementaria: Precio por Envase gotero de plástico depresible con 2 ml (20 dosis).</p>	3,918
1	Vacunación Universal	1.5.1.1	Anexo IV - Apoyo Federal	<p>Vacuna triple viral (srp) contra sarampión, rubéola y parotiditis. Solución Inyectable Cada dosis de 0.5 ml de vacuna reconstituida contiene: Virus Atenuados de sarampión de las cepas Edmonston-Zagreb (cultivados en células diploides humanas) o Edmonston-Enders o Schwarz (cultivados en fibroblastos de embrión de pollo) 3.0 log10 a 4.5 log10 DICC50 o 1000 a 32000 DICC50 o 103 a 3.2 x 104 DICC50 Virus Atenuados de rubéola cepa Wistar RA27/3 (cultivado en células diploides humanas MRC-5 o WI-38) > 3.0 log10 DICC50 o > 1000 DICC50 o > 103 DICC50 Virus Atenuados de la parotiditis de las cepas Rubini o Leningrad-Zagreb o Jeryl Lynn o Urabe AM-9 o RIT 4385 (cultivados en huevo embrionario de gallina o en células diploides humanas) > 3.7 log10 DICC50 o > 5000 DICC50 o > 5 x 103 DICC50 (> 4.3 log10 DICC50 o > 20000</p>	39,780

	DICC50 o > 2 x 104 para la cepa Jeryl Lynn) Envase con frasco ámpula con liofilizado para una dosis y diluyente. Descripción complementaria: El precio es por envase con frasco ámpula con liofilizado para una dosis y diluyente		
TOTAL (PESOS)			19,949,594.10
GRAN TOTAL (PESOS)			40,775,608.27

NOTA: Para el programa de Planificación Familiar y Anticoncepción a cargo del Centro Nacional de Equidad de Género y Salud Reproductiva; los programas de Prevención y Control de la Diabetes; Prevención y Control de la Obesidad y Riesgo Cardiovascular y la Prevención y Control de la Tuberculosis a cargo del Centro Nacional de Programas Preventivos y Control de Enfermedades; y para el programa de Vacunación Universal a cargo del Centro Nacional para la Salud de la Infancia y la Adolescencia, tendrán como fuente de financiamiento adicional recursos del Anexo IV - Apoyo Federal de la Comisión Nacional de Protección Social en Salud.

El precio de los insumos enviados en especie por “**LOS PROGRAMAS**” en materia de Salud Pública, que se indican en el presente Anexo, incluyen en su caso, el costo de la distribución por región, determinada en el Contrato de distribución de insumos, correspondiente a la compra consolidada realizada por la Secretaría de Salud.

APÉNDICE

CONVENIO ESPECIFICO EN MATERIA DE MINISTRACION DE SUBSIDIOS PARA EL FORTALECIMIENTO DE ACCIONES DE SALUD PÚBLICA EN LAS ENTIDADES FEDERATIVAS QUE CELEBRAN, EL EJECUTIVO FEDERAL, POR CONDUCTO DE "LA SECRETARÍA", Y EL EJECUTIVO DEL ESTADO LIBRE Y SOBERANO DE DURANGO POR CONDUCTO DE LA ENTIDAD".

La información de la distribución de los recursos presupuestarios del ramo 33, Aportación Estatal, y Otra, así como los de la Comisión Nacional de Protección Social en Salud, CNPSS, ANEXO IV y Fondo de Protección contra Gastos Catastróficos, FPGC, no forman parte de los recursos federales ministrados por "LA SECRETARÍA" a "LA ENTIDAD" con motivo del presente convenio, se colocan sólo para efectos de la evaluación de la eficiencia y eficacia de "LOS PROGRAMAS".

Resumen de recursos por fuente de financiamiento

(Monto pesos)

No.	UNIDAD RESPONSABLE / PROGRAMA DE ACCIÓN	SPPS RAMO 12		SUBTOTAL	RAMO 33	APORTACIÓN ESTATAL	OPORTUNIDADES	OTRA	SUBTOTAL	CNPSS			TOTAL
		RECURSOS FINANCIEROS CASSCO CAUSES	INSUMOS							ANEXO IV PRORESPO, APOYO FEDERAL INSUMOS Y CONSEG	SMS XXI APOYO FEDERAL (PRESUPUESTO E INSUMOS)	FPGC APOYO FEDERAL INSUMOS Y APOYO FEDERAL PRUEBAS DE LABORATORIO	
1	Promoción de la Salud y Determinantes Sociales	0.00	0.00	0.00	524,801.00	0.00	0.00	0.00	524,801.00	1,923,818.50	0.00	0.00	2,448,719.50
2	Entornos y Comunidades Saludables	708,179.42	0.00	708,179.42	1,707,024.76	0.00	0.00	0.00	1,707,024.76	0.00	0.00	0.00	2,415,204.18
3	Alimentación y Actividad Física	9,300,000.00	0.00	9,300,000.00	190,000.00	0.00	0.00	0.00	190,000.00	0.00	0.00	0.00	9,490,000.00
	Total:	10,008,179.42	0.00	10,008,179.42	2,421,825.76	0.00	0.00	0.00	2,421,825.76	1,923,818.50	0.00	0.00	14,353,923.88
310 DIRECCIÓN GENERAL DE PROMOCIÓN DE LA SALUD													
1	Salud Mental	0.00	0.00	0.00	0.00	0.00	0.00	0.00	0.00	0.00	0.00	0.00	0.00
	Total:	0.00	0.00	0.00	0.00	0.00	0.00	0.00	0.00	0.00	0.00	0.00	0.00
313 SECRETARIADO TÉCNICO DEL CONSEJO NACIONAL DE SALUD MENTAL													
315 SECRETARIADO TÉCNICO DEL CONSEJO NACIONAL PARA LA PREVENCIÓN DE ACCIDENTES													
1	Seguridad Vital	519,000.00	0.00	519,000.00	239,000.00	0.00	0.00	0.00	239,000.00	0.00	0.00	0.00	758,000.00
2	Prevención de Accidentes en Grupos Vulnerables	249,291.00	0.00	249,291.00	350,000.00	0.00	0.00	0.00	350,000.00	0.00	0.00	0.00	599,291.00
	Total:	768,291.00	0.00	768,291.00	589,000.00	0.00	0.00	0.00	589,000.00	0.00	0.00	0.00	1,357,291.00
316 DIRECCIÓN GENERAL DE EPIDEMIOLOGÍA													

No.	UNIDAD RESPONSABLE/ PROGRAMA DE ACCIÓN	SPPS RAMO 12		SUBTOTAL	RAMO 33	APORTACIÓN ESTATAL	OPORTUNIDADES	OTRA	SUBTOTAL	CNPSS			TOTAL
		RECURSOS FINANCIEROS CASSCO CAUSES	INSUMOS							ANEXO IV PRORESPO, APOYO FEDERAL INSUMOS Y CONSEJ	SMS XXI APOYO FEDERAL(PRESUPUESTO E INSUMOS)	FPGC APOYO FEDERAL INSUMOS Y APOYO FEDERAL PRUEBAS DE LABORATORIO	
1	Sistema Nacional de Vigilancia Epidemiológica SINAIVE (Componente de Vigilancia por Laboratorio)	1,098,568.00	0.00	1,098,568.00	413,000.00	0.00	0.00	0.00	413,000.00	0.00	0.00	0.00	1,511,568.00
2		998,207.60	56,057.00	1,054,264.60	0.00	0.00	0.00	0.00	0.00	0.00	0.00	0.00	1,054,264.60
	Total:	2,096,775.60	56,057.00	2,152,832.60	413,000.00	0.00	0.00	0.00	413,000.00	0.00	0.00	0.00	2,565,832.60
K00 CENTRO NACIONAL PARA LA PREVENCIÓN Y EL CONTROL DEL VIH/SIDA													
1	Respuesta al VIH/SIDA e ITS	159,440.00	779,547.68	938,987.68	1,907,110.15	75,000.00	0.00	0.00	1,982,110.15	2,802,227.10	0.00	14,771,824.03	20,495,148.96
	Total:	159,440.00	779,547.68	938,987.68	1,907,110.15	75,000.00	0.00	0.00	1,982,110.15	2,802,227.10	0.00	14,771,824.03	20,495,148.96
L00 CENTRO NACIONAL DE EQUIDAD DE GÉNERO Y SALUD REPRODUCTIVA													
1	Prevención y Control del Cáncer de la Mujer	5,437,147.32	0.00	5,437,147.32	4,890,500.00	0.00	0.00	0.00	4,890,500.00	5,817,956.83	0.00	0.00	16,145,604.15
2	Salud Materna y Perinatal	11,620,719.87	295,800.00	11,916,519.87	1,424,170.00	0.00	0.00	0.00	1,424,170.00	12,359,390.58	2,071,751.90	0.00	27,771,832.35
3	Salud Sexual y Reproductiva para Adolescentes	1,285,089.20	0.00	1,285,089.20	431,000.00	0.00	0.00	0.00	431,000.00	2,115,064.26	0.00	0.00	3,831,133.46
4	Planificación Familiar y Anticoncepción	1,114,732.00	0.00	1,114,732.00	2,244,632.29	0.00	0.00	0.00	2,244,632.29	19,000,429.14	0.00	0.00	22,359,793.43
5	Atención de la Violencia Familiar y de Género	3,106,438.50	46,803.80	3,153,342.30	1,235,999.00	0.00	0.00	0.00	1,235,999.00	2,445,408.00	0.00	0.00	6,834,749.30
6	Igualdad de Género en Salud	656,112.00	0.00	656,112.00	633,863.00	0.00	0.00	0.00	633,863.00	0.00	0.00	0.00	1,289,975.00
	Total:	23,220,216.89	342,703.80	23,562,920.69	10,860,164.29	0.00	0.00	0.00	10,860,164.29	41,739,248.81	2,071,751.90	0.00	78,233,087.69
O00 CENTRO NACIONAL DE PROGRAMAS PREVENTIVOS Y CONTROL DE ENFERMEDADES													
1	Prevención y Control de la Rabia Humana	267,434.00	0.00	267,434.00	13,205,002.00	0.00	0.00	0.00	13,205,002.00	1,074,000.00	0.00	0.00	14,546,436.00
2	Prevención y Control de la Brucelosis	0.00	0.00	0.00	48,977.67	0.00	0.00	0.00	48,977.67	39,547.17	0.00	0.00	88,524.84
3	Prevención y Control de la Rickettsiosis	0.00	0.00	0.00	731,300.00	0.00	0.00	0.00	731,300.00	22,320.00	0.00	0.00	753,620.00
4	Control de Dengue y Otros Vectores	1,027,584.00	1,988,474.40	3,016,058.40	8,727,847.86	0.00	0.00	0.00	8,727,847.86	2,872,286.00	0.00	0.00	14,616,172.26
5	Prevención y Control del Paludismo	274,300.00	0.00	274,300.00	6,163,828.00	0.00	0.00	0.00	6,163,828.00	54,060.00	0.00	0.00	6,492,188.00
6	Eliminación de la Oncocecosis	0.00	0.00	0.00	0.00	0.00	0.00	0.00	0.00	0.00	0.00	0.00	0.00
7	Prevención y Control de la Enfermedad de Chagas	0.00	0.00	0.00	0.00	0.00	0.00	0.00	0.00	0.00	0.00	0.00	0.00

No.	UNIDAD RESPONSABLE / PROGRAMA DE ACCIÓN	SPPS RAMO 12		RAMO 33	OPORTUNIDADES	OTRA	SUBTOTAL	CNPSS			TOTAL	
		RECURSOS FINANCIEROS CASSCO CAUSES	INSUMOS					RECURSOS FINANCIEROS FASSA - P FASSA - C RECTORIA	RECURSOS FINANCIEROS ESTATAL	ANEXO IV PRORESPO, APOYO FEDERAL INSUMOS Y CONSEJ		SMS XXI APOYO FEDERAL (PRESUPUESTO E INSUMOS)
8	Prevención y Control de las Leishmaniasis	0.00	0.00	0.00	0.00	0.00	0.00	0.00	0.00	0.00	0.00	0.00
9	Prevención y Control de la Intoxicación por Picadura de Alacrán	110,220.00	0.00	19,088,347.00	0.00	0.00	19,088,347.00	0.00	0.00	0.00	0.00	31,104,897.00
10	Prevención y Control de la Diabetes	2,147,809.17	0.00	4,790,106.60	0.00	0.00	4,790,106.60	0.00	0.00	0.00	0.00	21,055,097.30
11	Prevención y Control de la Obesidad y Riesgo Cardiovascular	5,724,679.00	0.00	763,659.50	0.00	0.00	763,659.50	0.00	0.00	0.00	0.00	17,813,310.39
12	Atención del Envejecimiento	824,983.83	0.00	1,093,300.00	0.00	0.00	1,093,300.00	0.00	0.00	0.00	0.00	2,908,253.75
13	Prevención, Detección y Control de los Problemas de Salud Bucal	117,536.00	0.00	3,767,749.14	0.00	0.00	3,767,749.14	0.00	0.00	0.00	0.00	10,041,196.42
14	Prevención y Control de la Tuberculosis	0.00	36,663.72	438,448.72	0.00	0.00	438,448.72	0.00	0.00	0.00	0.00	1,701,252.78
15	Eliminación de la Lepra	0.00	0.00	372,967.20	0.00	0.00	372,967.20	0.00	0.00	0.00	0.00	431,090.84
16	Atención de Urgencias Epidemiológicas y Desastres	183,900.41	0.00	369,807.73	0.00	0.00	369,807.73	0.00	0.00	0.00	0.00	553,706.14
17	Prevención de Enfermedades Diarréicas Agudas y Cólera	131,891.86	0.00	169,919.36	0.00	0.00	169,919.36	0.00	0.00	0.00	0.00	986,911.22
18	Prevención y Control de las Enfermedades Respiratorias e Influenza	24,120.00	0.00	1,599,053.70	0.00	0.00	1,599,053.70	0.00	0.00	0.00	0.00	4,345,854.23
Total:		10,834,438.27	2,025,138.12	61,330,314.48	0.00	0.00	61,330,314.48	53,248,622.31	0.00	0.00	0.00	127,438,513.18
R00 CENTRO NACIONAL PARA LA SALUD DE LA INFANCIA Y LA ADOLESCENCIA												
1	Vacunación Universal	2,873,033.00	25,054,624.00	16,226,095.75	0.00	0.00	16,226,095.75	0.00	0.00	0.00	0.00	65,945,879.94
2	Salud para la Infancia y la Adolescencia	617,920.00	0.00	3,957,472.93	0.00	0.00	3,957,472.93	0.00	0.00	0.00	0.00	6,589,984.66
3	Cáncer en la Infancia y la Adolescencia	555,855.00	0.00	1,212,663.59	0.00	0.00	1,212,663.59	0.00	0.00	0.00	0.00	2,790,172.89
Total:		4,046,808.00	25,054,624.00	21,396,232.27	0.00	0.00	21,396,232.27	24,828,373.22	0.00	0.00	0.00	75,326,037.49
Gran Total:												
		51,134,151.18	28,259,070.80	79,392,221.76	98,977,946.95	75,000.00	0.00	98,992,646.95	124,541,389.94	2,074,751.90	14,271,824.03	319,769,934.60

NOTA: La descripción detallada de los insumos/servicios a adquirir o contratar con los recursos que se indican en el presente Apéndice, se encuentran identificados en los siguientes módulos del **Sistema de Información para la Administración del Fondo para el Fortalecimiento de Acciones de Salud Pública en las Entidades Federativas, SIAFFASPE: Módulo de Reportes-Presupuestación-Ramo 12** (Formato Reporte de ramo 12 por entidad federativa, programa, fuente de financiamiento e insumo, bien o servicio); **Módulo de Reportes-Presupuestación-Ramo 33** (Formato Reporte de ramo 33 por entidad federativa, programa, fuente de financiamiento e insumo, bien o servicio); y **Módulo de Reportes-Presupuestación-Anexo IV-PRORESPPO**, (Formato 20% del Anexo IV-PRORESPPO. Reporte de montos por insumo, bien o servicio).-----

J
Q
A
W

SEGUNDA.- “**LAS PARTES**” acuerdan que salvo por lo expresamente estipulado en el presente instrumento jurídico, todas las demás obligaciones del “**CONVENIO PRINCIPAL**” deberán permanecer sin cambio alguno, por lo que reconocen y ratifican la plena vigencia del “**CONVENIO PRINCIPAL**”.

TERCERA.- “**LAS PARTES**” convienen en que la ejecución del presente instrumento no constituye una novación de cualquier obligación establecida en el “**CONVENIO PRINCIPAL**”.

CUARTA. “**LAS PARTES**” convienen en que para la interpretación y cumplimiento del presente Convenio, será aplicable el derecho federal vigente y se someten irrevocablemente a la jurisdicción de los tribunales federales competentes en la Ciudad de México, renunciando a cualquier otra jurisdicción que, en razón de su domicilio presente o futuro o por cualquier otra razón, les pudiera corresponder.

QUINTA. El presente **Convenio Modificatorio** empezará surtir efectos a partir de la fecha de su firma, y se mantendrá en vigor hasta el **31 de diciembre de 2019**.


Estando enteradas las partes del contenido y de su alcance legal, lo firman al margen y al calce por cuádruplicado a los veintisiete días del mes de noviembre del año dos mil diecinueve.

[Faint signatures and stamps are visible in this section, including a circular stamp on the right side.]

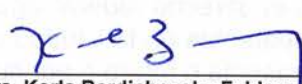
[Faint mirrored text from the reverse side of the page is visible.]


[Handwritten signature and initials in blue ink, including a large 'W' at the top right and a circular stamp containing the number '77'. The signature appears to be 'J. Q. S.' with a flourish.


POR "LA SECRETARÍA"



Dr. Hugo López Gatell Ramírez
Subsecretario de Prevención y Promoción de la Salud



Dr. Ricardo Cortés Alcalá
Director General de Promoción de la Salud



Dra. Karla Berdichevsky Feldman
Directora General del Centro Nacional de Equidad de Género y Salud Reproductiva



Dr. José Luis Alomía Zegarra
Director General de Epidemiología


Dr. Ruy López Ridaura
Director General del Centro Nacional de Programas Preventivos y Control de Enfermedades

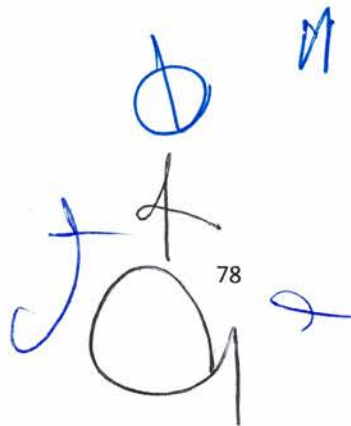

Dra. Lorena Rodríguez Bores Ramírez
Secretaria Técnica del Consejo Nacional De Salud Mental


Dra. Alethse De La Torre Rosas
Directora General del Centro Nacional para la Prevención y el Control del VIH/SIDA


Dr. Arturo García Cruz
Secretario Técnico del Consejo Nacional para la Prevención de Accidentes


M.C.S.S. Miriam Esther Veras Godoy
Directora General del Centro Nacional para la Salud de la Infancia y la Adolescencia

HOJA UNO DE FIRMAS DEL TERCER CONVENIO MODIFICATORIO AL CONVENIO ESPECIFICO EN MATERIA DE MINISTRACIÓN DE SUBSIDIOS PARA EL FORTALECIMIENTO DE ACCIONES DE SALUD PÚBLICA EN LAS ENTIDADES FEDERATIVAS, QUE CELEBRAN, EL EJECUTIVO FEDERAL POR CONDUCTO DE LA SECRETARIA DE SALUD "LA SECRETARÍA", Y EL EJECUTIVO DEL ESTADO LIBRE Y SOBERANO DE DURANGO POR CONDUCTO DE "LA ENTIDAD", EL 27 DE NOVIEMBRE DE 2019.


78

POR "LA ENTIDAD"




Dr. Sergio González Romero
Secretario de Salud y Director General de los Servicios de Salud de Durango



C.P. Jesús Arturo Díaz Medina
Secretario de Finanzas y de Administración

HOJA DOS DE FIRMAS DEL TERCER CONVENIO MODIFICATORIO AL CONVENIO ESPECIFICO EN MATERIA DE MINISTRACIÓN DE SUBSIDIOS PARA EL FORTALECIMIENTO DE ACCIONES DE SALUD PÚBLICA EN LAS ENTIDADES FEDERATIVAS, QUE CELEBRAN, EL EJECUTIVO FEDERAL POR CONDUCTO DE LA SECRETARIA DE SALUD "LA SECRETARÍA" , Y EL EJECUTIVO DEL ESTADO LIBRE Y SOBERANO DE DURANGO POR CONDUCTO DE "LA ENTIDAD", EL 27 DE NOVIEMBRE DE 2019.


79

