

SEGUNDO CONVENIO MODIFICATORIO AL CONVENIO ESPECÍFICO EN MATERIA DE MINISTRACIÓN DE SUBSIDIOS PARA EL FORTALECIMIENTO DE ACCIONES DE SALUD PÚBLICA EN LAS ENTIDADES FEDERATIVAS, SUSCRITO EL 01 DE FEBRERO DE 2020, QUE CELEBRAN, POR UNA PARTE, A TRAVÉS DE LA SECRETARÍA DE SALUD, A LA QUE EN ADELANTE SE LE DENOMINARÁ "**LA SECRETARÍA**", POR CONDUCTO DEL DR. HUGO LÓPEZ GATELL RAMÍREZ, SUBSECRETARIO DE PREVENCIÓN Y PROMOCIÓN DE LA SALUD, ASISTIDO POR EL DR. RICARDO CORTÉS ALCALÁ, DIRECTOR GENERAL DE PROMOCIÓN DE LA SALUD; EL DR. JOSÉ LUIS ALOMÍA ZEGARRA, DIRECTOR GENERAL DE EPIDEMIOLOGÍA; LA DRA. LORENA RODRÍGUEZ BORES RAMÍREZ, SECRETARIA TÉCNICA DEL CONSEJO NACIONAL DE SALUD MENTAL; EL DR. ARTURO GARCÍA CRUZ, SECRETARIO TÉCNICO DEL CONSEJO NACIONAL PARA LA PREVENCIÓN DE ACCIDENTES; LA DRA. KARLA BERDICHEVSKY FELDMAN, DIRECTORA GENERAL DEL CENTRO NACIONAL DE EQUIDAD DE GÉNERO Y SALUD REPRODUCTIVA; EL DR. RUY LÓPEZ RIDAURA, DIRECTOR GENERAL DEL CENTRO NACIONAL DE PROGRAMAS PREVENTIVOS Y CONTROL DE ENFERMEDADES; LA DRA. ALETHSE DE LA TORRE ROSAS, DIRECTORA GENERAL DEL CENTRO NACIONAL PARA LA PREVENCIÓN Y EL CONTROL DEL VIH/SIDA; Y LA M.C.S.S. MIRIAM ESTHER VERAS GODOY, DIRECTORA GENERAL DEL CENTRO NACIONAL PARA LA SALUD DE LA INFANCIA Y LA ADOLESCENCIA; Y POR LA OTRA PARTE, **EL EJECUTIVO DEL ESTADO LIBRE Y SOBERANO DE DURANGO**, A QUIEN EN LO SUCESIVO SE LE DENOMINARÁ "**LA ENTIDAD**", REPRESENTADO POR EL DR. SERGIO GONZÁLEZ ROMERO, SECRETARIO DE SALUD Y DIRECTOR GENERAL DE LOS SERVICIOS DE SALUD DE DURANGO Y EL C.P. JESÚS ARTURO DÍAZ MEDINA, SECRETARIO DE FINANZAS Y DE ADMINISTRACIÓN, A LAS QUE AL ACTUAR DE MANERA CONJUNTA SE LES DENOMINARÁ "**LAS PARTES**", CONFORME A LOS ANTECEDENTES, DECLARACIONES Y CLÁUSULAS SIGUIENTES

ANTECEDENTES

I. Con fecha 01 de febrero de 2020 "**LA SECRETARÍA**" y "**LA ENTIDAD**", celebraron el **CONVENIO ESPECIFICO EN MATERIA DE MINISTRACIÓN DE SUBSIDIOS PARA EL FORTALECIMIENTO DE ACCIONES DE SALUD PÚBLICA EN LAS ENTIDADES FEDERATIVAS**, con el objeto de ministrar recursos presupuestarios federales, en carácter de subsidios, así como insumos federales a "**LA ENTIDAD**", para coordinar su participación con "**LA SECRETARÍA**", en términos de lo previsto en los artículos 9 y 13, apartado B de la Ley General de Salud, en la ejecución de los 22 Programas de Acción Específicos a cargo de la Subsecretaría de Prevención y Promoción de la Salud, en lo sucesivo "**LOS PROGRAMAS**", que comprende la realización de intervenciones y el cumplimiento de metas de cada uno de ellos, a fin de permitir a "**LA ENTIDAD**", su adecuada instrumentación así como fortalecer la integralidad de las acciones de prevención y promoción de la salud, documento que en adelante se denominará "**CONVENIO PRINCIPAL**".

II. Con fecha 15 de junio de 2020 "**LA SECRETARÍA**" y "**LA ENTIDAD**", celebraron el **Convenio Modificadorio al Convenio Específico en Materia de Ministración de Subsidios para el Fortalecimiento de Acciones de Salud Pública en las Entidades Federativas**, con el objeto de modificar las cláusulas Primera, en lo que respecta a la Tabla de su párrafo tercero; Segunda, párrafos primero, segundo y sexto; Quinta, párrafo cuarto, Octava, fracciones VIII, IX y XXV, Décima Segunda, los Anexos 1, 2, 4, 5 y el Apéndice, así como adicionar una fracción X a la Cláusula Octava recorriendo la numeración de las subsecuentes del "**CONVENIO PRINCIPAL**".

III. Que en la Cláusula **DÉCIMA TERCERA**, denominada **MODIFICACIONES AL CONVENIO**, del "**CONVENIO PRINCIPAL**", las partes acordaron lo que a la letra dice: "*... que el presente Convenio Específico podrá modificarse de común acuerdo y por escrito, sin alterar su estructura y en estricto apego a las disposiciones jurídicas aplicables. Las modificaciones al Convenio Específico obligarán a sus signatarios a partir de la fecha de su firma y deberán publicarse en el Diario Oficial de la Federación y en el órgano de difusión oficial de "LA ENTIDAD"*".

"**LAS PARTES**" han determinado, derivado del comportamiento del gasto observado por las unidades administrativas y órganos desconcentrados a cargo de "**LOS PROGRAMAS**"; así como por la necesidad de ministrar recursos a través de otros Programas de Acción Específico; modificar el "**CONVENIO PRINCIPAL**", con la finalidad de ajustar los montos de los recursos presupuestarios federales y/o insumos federales ministrados a "**LA ENTIDAD**" en términos de lo estipulado en el presente instrumento.

DECLARACIONES

I. "**LA SECRETARÍA**" declara que:

JOA  E
1

I.1. Se reproducen y ratifican las declaraciones I.1, I.2, I.4 y I.5 insertas en el “**CONVENIO PRINCIPAL**”.

II. “**LA ENTIDAD**” declara que:

II.1. Se reproducen y ratifican las declaraciones insertas en el “**CONVENIO PRINCIPAL**”.

III. “**LAS PARTES**” declaran que:

III.1. Se reconocen mutuamente el carácter y las facultades con las que comparecen a la celebración del presente instrumento.

III.2. Están de acuerdo en celebrar el presente **Convenio Modificatorio**, de conformidad con los términos y condiciones que se estipulan en el mismo, al tenor de las siguientes:

CLÁUSULAS

PRIMERA: OBJETO. - El presente instrumento, tiene por objeto modificar la declaración I.3 del apartado I. “**LA SECRETARÍA**”, las cláusulas **Primera**, en lo que respecta a la Tabla de su párrafo tercero; **Segunda**, párrafos primero, segundo y sexto; **Sexta**, así como los **Anexos 1, 2, 3, 4, 5** y el **Apéndice** del “**CONVENIO PRINCIPAL**”, para quedar como sigue:

“I. “**LA SECRETARÍA**”

I.1 a I.2. ...

I.3. Las direcciones generales de Promoción de la Salud y de Epidemiología, así como los secretariados técnicos de los consejos nacionales de Salud Mental y para la Prevención de Accidentes, son unidades administrativas de la Secretaría de Salud, de conformidad con lo dispuesto en el artículo 2, apartado B, fracciones XII, XVII Bis, XIX y XXI, del Reglamento Interior de la Secretaría de Salud, adscritas a la Subsecretaría de Prevención y Promoción de la Salud, con las atribuciones que se contienen en los artículos 28, 32 Bis 2, 35 y 35 Bis 2 del citado Reglamento; y que los centros nacionales de Equidad de Género y Salud Reproductiva; de Programas Preventivos y Control de Enfermedades; para la Prevención y el Control del VIH/SIDA y para la Salud de la Infancia y la Adolescencia, son órganos desconcentrados de la Secretaría de Salud, de conformidad con lo establecido en el artículo 2, apartado C, fracciones II, VII, VIII y IX, del Reglamento Interior de la Secretaría de Salud, con las atribuciones que se contienen en los artículos 36, 37, 38, 40, 45, 46 y 47 del citado Reglamento, cuyos titulares se encuentran plenamente facultados para suscribir el presente Convenio Específico y acreditan sus cargos mediante sus respectivos nombramientos que en copia fotostática se acompañan como parte del Anexo 1 del presente instrumento.

I.4 a I.6. ...”

“**PRIMERA. OBJETO.** - ...

...
...

NO.	UNIDAD RESPONSABLE / PROGRAMA DE ACCIÓN	CLAVE DEL PROGRAMA PRESUPUESTARIO	MONTO MÁXIMO A CARGO DE "LA SECRETARÍA" (Pesos)		
			RECURSOS PRESUPUESTARIOS FEDERALES	INSUMOS FEDERALES	TOTAL
310 DIRECCIÓN GENERAL DE PROMOCIÓN DE LA SALUD					
1	Políticas de Salud Pública y Promoción de la Salud	P018, U008	4,568,437.00	0.00	4,568,437.00
1	Determinantes Personales	U008	2,406,609.00	0.00	2,406,609.00
2	Mercadotecnia Social en Salud	U008	539,000.00	0.00	539,000.00
3	Determinantes Colectivos	P018, U008	1,164,429.00	0.00	1,164,429.00

4	Capacitación	P018, U008	349,399.00	0.00	349,399.00
5	Intersectorialidad	P018, U008	109,000.00	0.00	109,000.00
6	Evaluación		0.00	0.00	0.00
Subtotal			4,568,437.00	0.00	4,568,437.00
313 SECRETARIADO TÉCNICO DEL CONSEJO NACIONAL DE SALUD MENTAL					
1	Salud Mental y Adicciones	P018	175,834.48	0.00	175,834.48
1	Salud Mental	P018	175,834.48	0.00	175,834.48
2	Adicciones		0.00	0.00	0.00
Subtotal			175,834.48	0.00	175,834.48
315 SECRETARIADO TÉCNICO DEL CONSEJO NACIONAL PARA LA PREVENCIÓN DE ACCIDENTES					
1	Seguridad Vial	P018	391,000.00	0.00	391,000.00
2	Prevención de Accidentes en Grupos Vulnerables	P018	180,000.00	0.00	180,000.00
Subtotal			571,000.00	0.00	571,000.00
316 DIRECCIÓN GENERAL DE EPIDEMIOLOGÍA					
1	Atención a Emergencias en Salud	U009	1,369,404.00	0.00	1,369,404.00
1	Emergencias	U009	598,108.00	0.00	598,108.00
2	Monitoreo	U009	771,296.00	0.00	771,296.00
2	Diagnóstico en Salud Pública	P018, U009	1,297,921.00	66,770.00	1,364,691.00
Subtotal			2,667,325.00	66,770.00	2,734,095.00
K00 CENTRO NACIONAL PARA LA PREVENCIÓN Y EL CONTROL DEL VIH/SIDA					
1	Virus de la Inmunodeficiencia Humana e Infecciones de Transmisión Sexual	P016	782,146.00	1,218,087.63	2,000,233.63
2	Virus de la Hepatitis C	P016	321,476.48	0.00	321,476.48
Subtotal			1,103,622.48	1,218,087.63	2,321,710.11
L00 CENTRO NACIONAL DE EQUIDAD DE GÉNERO Y SALUD REPRODUCTIVA					
1	Salud Sexual y Reproductiva	P020	16,869,481.07	4,934,139.50	21,803,620.57
1	SSR para Adolescentes	P020	1,234,250.14	0.00	1,234,250.14
2	PF y Anticoncepción	P020	1,150,375.14	0.00	1,150,375.14
3	Salud Materna	P020	6,638,672.39	4,818,000.00	11,456,672.39
4	Salud Perinatal	P020	4,011,676.71	0.00	4,011,676.71
5	Aborto Seguro	P020	320,000.00	0.00	320,000.00
6	Violencia de Género	P020	3,514,506.69	116,139.50	3,630,646.19
2	Cáncer	P020	3,176,607.32	1,803,813.83	4,980,421.15
3	Igualdad de Género	P020	790,430.79	0.00	790,430.79
Subtotal			20,836,519.18	6,737,953.33	27,574,472.51
O00 CENTRO NACIONAL DE PROGRAMAS PREVENTIVOS Y CONTROL DE ENFERMEDADES					
1	Atención de la Zoonosis	P018, U009	15,184.18	76,625.60	91,809.78
2	Control de Enfermedades Transmitidas por Vectores e Intoxicación por Veneno de Artrópodos	U009	1,345,442.42	2,385,651.61	3,731,094.03
1	Paludismo	U009	311,013.00	0.00	311,013.00
2	Enfermedad de Chagas		0.00	0.00	0.00
3	Leishmaniasis		0.00	0.00	0.00
4	Intoxicación por Artrópodos	U009	104,121.00	0.00	104,121.00
5	Dengue	U009	930,308.42	2,385,651.61	3,315,960.03
6	Vigilancia Post Oncocercosis		0.00	0.00	0.00
3	Control y Eliminación de las Micobacteriosis	P018	0.00	19,023.94	19,023.94
3	Atención de Urgencias Epidemiológicas y Desastres	U009	327,510.80	0.00	327,510.80
4	Prevención y Control de las Neumonías Adquiridas en la Comunidad e Influenza		0.00	0.00	0.00
5	Enfermedades Respiratorias Crónicas	U009	49,216.00	0.00	49,216.00

JOJO 3 E

6	Enfermedades Cardiometabólicas	U008	5,952,744.43	0.00	5,952,744.43
7	Salud en el Adulto Mayor	U008	495,851.06	0.00	495,851.06
8	Salud Bucal	U009	113,881.35	0.00	113,881.35
9	Prevención de Enfermedades Diarréicas Agudas	U009	80,435.00	0.00	80,435.00
Subtotal			8,380,265.24	2,481,301.15	10,861,566.39
R00 CENTRO NACIONAL PARA LA SALUD DE LA INFANCIA Y LA ADOLESCENCIA					
1	Vacunación, Infancia y Adolescencia	E036	1,822,037.82	24,859,134.10	26,681,171.92
2	Atención a la Salud de la Adolescencia	P018	235,320.23	0.00	235,320.23
3	Atención a la Salud en la Infancia	P018	346,225.11	0.00	346,225.11
4	Cáncer de infancia y adolescencia	P018	109,430.50	0.00	109,430.50
Subtotal			2,513,013.66	24,859,134.10	27,372,147.76
Total de recursos federales a ministrar a "LA ENTIDAD"			40,816,017.04	35,363,246.21	76,179,263.24

...
..."

"SEGUNDA.- MINISTRACIÓN.- Para el cumplimiento del objeto del presente instrumento, **"LA SECRETARÍA"**, con cargo a su presupuesto, ministrará a **"LA ENTIDAD"**, recursos federales con el carácter de subsidios, hasta por la cantidad de **\$76,179,263.24 (SETENTA Y SEIS MILLONES CIENTO SETENTA Y NUEVE MIL DOSCIENTOS SESENTA Y TRES PESOS 24/100 M.N)**, para la realización de las intervenciones y el cumplimiento de las metas que contemplan **"LOS PROGRAMAS"**.

Los recursos presupuestarios federales por un monto de **\$40,816,017.04 (CUARENTA MILLONES OCHOCIENTOS DIECISEIS MIL DIECISIETE PESOS 04/100 M.N)**, se radicarán a la **Secretaría de Finanzas y Administración de "LA ENTIDAD"**, en la cuenta bancaria productiva específica que ésta establezca para tal efecto, en forma previa a la entrega de los recursos, en la institución de crédito bancaria que la misma determine, informando de ello a **"LA SECRETARÍA"**. Los recursos presupuestarios a que se hace alusión, se ministrarán conforme al calendario establecido en el **Anexo 3** del presente instrumento.


...
...
...

Los insumos federales que suministre **"LA SECRETARÍA"** a **"LA ENTIDAD"**, por un monto total de **\$35,363,246.21 (TREINTA Y CINCO MILLONES TRESCIENTOS SESENTA Y TRES MIL DOSCIENTOS CUARENTA Y SEIS PESOS 21/100 M.N)**, serán entregados directamente a la **Secretaría de Salud y Servicios de Salud de Durango**.

...
..."

"SEXTA. DOCUMENTOS PARA EL EJERCICIO Y COMPROBACIÓN DE RECURSOS. - Los requisitos y especificaciones para el ejercicio y comprobación de recursos ministrados a través del presente Convenio, establecidos en los Criterios para la Contratación de Personal con Recursos del Ramo 12, 2020, Criterios para la Contratación de Servicios Integrales para llevar a cabo reuniones de trabajo y talleres en línea para la operación de los Programas de Acción Específicos, 2020; así como en los Criterios para la Comprobación del Gasto, 2020, registrados en el **"SIAFFASPE"**, son de carácter obligatorio para **"LAS PARTES"** y forman parte integrante del presente instrumento."

Continúa en la página siguiente



4

ANEXO 1

CONVENIO ESPECIFICO EN MATERIA DE MINISTRACIÓN DE SUBSIDIOS PARA EL FORTALECIMIENTO DE ACCIONES DE SALUD PÚBLICA EN LAS ENTIDADES FEDERATIVAS QUE CELEBRAN, EL EJECUTIVO FEDERAL, POR CONDUCTO DE "LA SECRETARÍA", Y EL EJECUTIVO DEL ESTADO LIBRE Y SOBERANO DE DURANGO POR CONDUCTO DE "LA ENTIDAD".

Copias fotostáticas simples de los nombramientos de los titulares de "LA SECRETARÍA"

1	Dr. Hugo López Gatell Ramírez	Subsecretario de Prevención y Promoción de la Salud
2	Dr. Ricardo Cortés Alcalá	Director General de Promoción de la Salud
3	Dr. José Luis Alomía Zegarra	Director General de Epidemiología
4	Dra. Lorena Rodríguez Bores Ramírez	Secretaria Técnica del Consejo Nacional De Salud Mental
5	Dr. Arturo García Cruz	Secretario Técnico del Consejo Nacional para la Prevención de Accidentes
6	Dra. Karla Berdichevsky Feldman	Directora General del Centro Nacional de Equidad de Género y Salud Reproductiva
7	Dr. Ruy López Ridaura	Director General del Centro Nacional de Programas Preventivos y Control de Enfermedades
8	Dra. Alethse De La Torre Rosas	Directora General del Centro Nacional para la Prevención y el Control del VIH/SIDA
9	M.C.S.S. Miriam Esther Veras Godoy	Directora General del Centro Nacional para la Salud de la Infancia y la Adolescencia

..."

JOJO 5 E



SALUD

SECRETARÍA DE SALUD

Nombramiento No. 1D-039/2017

DR. ARTURO GARCÍA CRUZ
PRESENTE

Con fundamento en los artículos 2, apartado B, fracción XXI y 7, fracciones XXIV y XXV, del Reglamento Interior de la Secretaría de Salud; 2, fracción XII, del Reglamento de la Ley del Servicio Profesional de Carrera en la Administración Pública Federal y los numerales 152, fracción I, inciso b), subinciso ii y 162, del Acuerdo por el que se emiten las Disposiciones en las materias de Recursos Humanos y del Servicio Profesional de Carrera, así como el Manual Administrativo de Aplicación General en materia de Recursos Humanos y Organización y el Manual del Servicio Profesional de Carrera, me permito hacer de su conocimiento que a partir de esta fecha, he tenido a bien nombrarle

TITULAR DEL SECRETARIADO TÉCNICO DEL CONSEJO NACIONAL PARA LA PREVENCIÓN DE ACCIDENTES

Dicha designación se formula con el carácter de servidor público de libre designación, rango de Dirección General, código 12-315-1-M1C026P-0000015-E-L-C, adscrito al Secretariado Técnico del Consejo Nacional para la Prevención de Accidentes.

Al aceptar la encomienda, usted ha protestado guardar la Constitución Política de los Estados Unidos Mexicanos, en los términos del artículo 128 y las leyes que de ella emanen, asimismo adquiere el compromiso de desempeñarla al límite de su capacidad y esfuerzo, debiendo siempre actuar con eficiencia, lealtad y honradez en el desempeño de la misma.

Ciudad de México, a 1 de abril de 2017.

"Mérito e Igualdad de Oportunidades"

EL SECRETARIO DE SALUD

DR. JOSÉ RAMÓN NARRO ROBLES

ANEXO 2

CONVENIO ESPECIFICO EN MATERIA DE MINISTRACION DE SUBSIDIOS PARA EL FORTALECIMIENTO DE ACCIONES DE SALUD PÚBLICA EN LAS ENTIDADES FEDERATIVAS QUE CELEBRAN, EL EJECUTIVO FEDERAL, POR CONDUCTO DE "LA SECRETARÍA", Y "LA ENTIDAD".

Identificación de fuentes de financiamiento de "LOS PROGRAMAS" en materia de Salud Pública

NO.	PROGRAMA DE ACCIÓN ESPECÍFICO	SPPS/ INTERVENCIONES/RAMO 12		SUBTOTAL	INSTITUTO DE SALUD PARA EL BIENESTAR						TOTAL	
		CASSCO	CAUSES		ANEXO 4 RECURSOS PRESUPUESTALES	ANEXO 4 INSUMOS	SUBTOTAL	FIDEICOMISO INSABI INSUMOS	FIDEICOMISO INSABI PRUEBAS DE DIAGNÓSTICO	SUBTOTAL		
												ANEXO 4 RECURSOS PRESUPUESTALES
1	Políticas de Salud Pública y Promoción de la Salud	4,029,437.00	539,000.00	4,568,437.00	889,906.22	0.00	889,906.22	0.00	889,906.22	0.00	0.00	5,458,343.22
	1 Determinantes Personales	2,406,609.00	0.00	2,406,609.00	370,534.32	0.00	370,534.32	0.00	370,534.32	0.00	0.00	2,777,143.32
	2 Mercadotecnia Social en Salud	0.00	539,000.00	539,000.00	110,933.00	0.00	110,933.00	0.00	110,933.00	0.00	0.00	649,933.00
	3 Determinantes Colectivos	1,164,429.00	0.00	1,164,429.00	408,438.90	0.00	408,438.90	0.00	408,438.90	0.00	0.00	1,572,867.90
	4 Capacitación	349,399.00	0.00	349,399.00	0.00	0.00	0.00	0.00	0.00	0.00	0.00	349,399.00
	5 Intersectorialidad	109,000.00	0.00	109,000.00	0.00	0.00	0.00	0.00	0.00	0.00	0.00	109,000.00
	6 Evaluación	0.00	0.00	0.00	0.00	0.00	0.00	0.00	0.00	0.00	0.00	0.00
	TOTALES	4,029,437.00	539,000.00	4,568,437.00	889,906.22	0.00	889,906.22	0.00	889,906.22	0.00	0.00	5,458,343.22

313 SECRETARIADO TÉCNICO DEL CONSEJO NACIONAL DE SALUD MENTAL

NO.	PROGRAMA DE ACCIÓN ESPECÍFICO	SPPS/ INTERVENCIONES/RAMO 12		SUBTOTAL	INSTITUTO DE SALUD PARA EL BIENESTAR						TOTAL	
		CASSCO	CAUSES		ANEXO 4 RECURSOS PRESUPUESTALES	ANEXO 4 INSUMOS	SUBTOTAL	FIDEICOMISO INSABI INSUMOS	FIDEICOMISO INSABI PRUEBAS DE DIAGNÓSTICO	SUBTOTAL		
												ANEXO 4 RECURSOS PRESUPUESTALES
1	Salud Mental y Adicciones	50,400.00	125,434.48	175,834.48	0.00	0.00	0.00	0.00	0.00	0.00	0.00	175,834.48
	1 Salud Mental	50,400.00	125,434.48	175,834.48	0.00	0.00	0.00	0.00	0.00	0.00	0.00	175,834.48
	2 Adicciones	0.00	0.00	0.00	0.00	0.00	0.00	0.00	0.00	0.00	0.00	0.00
	TOTALES	50,400.00	125,434.48	175,834.48	0.00	0.00	0.00	0.00	0.00	0.00	0.00	175,834.48

315 SECRETARIADO TÉCNICO DEL CONSEJO NACIONAL PARA LA PREVENCIÓN DE ACCIDENTES
ORIGEN DE LOS RECURSOS PRESUPUESTARIOS (PESOS)

NO.	PROGRAMA DE ACCIÓN ESPECÍFICO	SPPS/ INTERVENCIÓNES/RAMO 12		SUBTOTAL	INSTITUTO DE SALUD PARA EL BIENESTAR					TOTAL	
		CASSCO	CAUSES		ANEXO 4 RECURSOS PRESUPUESTALES	ANEXO 4 INSUMOS	SUBTOTAL	FIDEICOMISO INSABI INSUMOS	FIDEICOMISO INSABI PRUEBAS DE DIAGNÓSTICO		SUBTOTAL
1	Seguridad Vial	391,000.00	0.00	391,000.00	0.00	0.00	0.00	0.00	0.00	0.00	391,000.00
2	Prevención de Accidentes en Grupos Vulnerables	180,000.00	0.00	180,000.00	0.00	0.00	0.00	0.00	0.00	0.00	180,000.00
TOTALES		571,000.00	0.00	571,000.00	0.00	0.00	0.00	0.00	0.00	0.00	571,000.00

316 DIRECCIÓN GENERAL DE EPIDEMIOLOGÍA
ORIGEN DE LOS RECURSOS PRESUPUESTARIOS (PESOS)

NO.	PROGRAMA DE ACCIÓN ESPECÍFICO	SPPS/ INTERVENCIÓNES/RAMO 12		SUBTOTAL	INSTITUTO DE SALUD PARA EL BIENESTAR					TOTAL	
		CASSCO	CAUSES		ANEXO 4 RECURSOS PRESUPUESTALES	ANEXO 4 INSUMOS	SUBTOTAL	FIDEICOMISO INSABI INSUMOS	FIDEICOMISO INSABI PRUEBAS DE DIAGNÓSTICO		SUBTOTAL
1	Atención a Emergencias en Salud	1,369,404.00	0.00	1,369,404.00	0.00	0.00	0.00	0.00	0.00	0.00	1,369,404.00
1	Emergencias	598,108.00	0.00	598,108.00	0.00	0.00	0.00	0.00	0.00	0.00	598,108.00
2	Monitoreo	771,296.00	0.00	771,296.00	0.00	0.00	0.00	0.00	0.00	0.00	771,296.00
2	Diagnóstico en Salud Pública	1,297,921.00	0.00	1,297,921.00	0.00	0.00	0.00	0.00	0.00	0.00	1,297,921.00
TOTALES		2,667,325.00	0.00	2,667,325.00	0.00	0.00	0.00	0.00	0.00	0.00	2,667,325.00

K00 CENTRO NACIONAL PARA LA PREVENCIÓN Y EL CONTROL DEL VIH/SIDA
ORIGEN DE LOS RECURSOS PRESUPUESTARIOS (PESOS)

NO.	PROGRAMA DE ACCIÓN ESPECÍFICO	SPPS/ INTERVENCIÓNES/RAMO 12		SUBTOTAL	INSTITUTO DE SALUD PARA EL BIENESTAR					TOTAL	
		CASSCO	CAUSES		ANEXO 4 RECURSOS PRESUPUESTALES	ANEXO 4 INSUMOS	SUBTOTAL	FIDEICOMISO INSABI INSUMOS	FIDEICOMISO INSABI PRUEBAS DE DIAGNÓSTICO		SUBTOTAL
1	Virus de la Inmunodeficiencia Humana e Infecciones de Transmisión Sexual	782,146.00	0.00	782,146.00	2,990,512.78	0.00	0.00	2,990,512.78	0.00	2,921,640.00	21,011,165.89
2	Virus de la Hepatitis C	321,476.48	0.00	321,476.48	0.00	0.00	0.00	0.00	0.00	0.00	24,783,824.67
TOTALES		1,103,622.48	0.00	1,103,622.48	2,990,512.78	0.00	0.00	2,990,512.78	0.00	2,921,640.00	23,947,785.89
											3,259,096.48
											28,041,921.15

L00 CENTRO NACIONAL DE EQUIDAD DE GÉNERO Y SALUD REPRODUCTIVA
(PESOS)

NO.	PROGRAMA DE ACCIÓN ESPECÍFICO	INSTITUTO DE SALUD PARA EL BIENESTAR										TOTAL		
		SPPS/ INTERVENCIONES/RAMO 12		SUBTOTAL	ANEXO 4 RECURSOS PRESUPUESTALES		ANEXO 4 INSUMOS	SUBTOTAL	FIDEICOMISO INSABI INSUMOS		SUBTOTAL		FIDEICOMISO INSABI PRUEBAS DE DIAGNÓSTICO	SUBTOTAL
		CASSCO	CAUSES		ANEXO 4 RECURSOS PRESUPUESTALES	ANEXO 4 INSUMOS			FIDEICOMISO INSABI INSUMOS	FIDEICOMISO INSABI PRUEBAS DE DIAGNÓSTICO				
1	Salud Sexual y Reproductiva	1,276,450.14	15,593,030.93	16,869,481.07	9,639,627.87	9,566,417.58	19,206,045.45	0.00	0.00	0.00	0.00	0.00	36,075,526.52	
	1 SSR para Adolescentes	1,016,450.14	217,800.00	1,234,250.14	1,017,123.26	0.00	1,017,123.26	0.00	0.00	0.00	0.00	0.00	2,251,373.40	
	2 PF y Anticoncepción	0.00	1,150,375.14	1,150,375.14	951,760.34	9,566,417.58	10,518,177.92	0.00	0.00	0.00	0.00	0.00	11,668,553.06	
	3 Salud Materna	0.00	6,638,672.39	6,638,672.39	4,346,862.01	0.00	4,346,862.01	0.00	0.00	0.00	0.00	0.00	10,985,534.40	
	4 Salud Perinatal	0.00	4,011,676.71	4,011,676.71	2,634,805.08	0.00	2,634,805.08	0.00	0.00	0.00	0.00	0.00	6,646,481.79	
	5 Aborto Seguro	260,000.00	60,000.00	320,000.00	178,660.18	0.00	178,660.18	0.00	0.00	0.00	0.00	0.00	498,660.18	
	6 Violencia de Género	0.00	3,514,506.69	3,514,506.69	510,417.00	0.00	510,417.00	0.00	0.00	0.00	0.00	0.00	4,024,923.69	
2	Cáncer	0.00	3,176,607.32	3,176,607.32	3,982,856.60	0.00	3,982,856.60	0.00	0.00	0.00	0.00	0.00	7,159,463.92	
3	Igualdad de Género	790,430.79	0.00	790,430.79	0.00	0.00	0.00	0.00	0.00	0.00	0.00	0.00	790,430.79	
	TOTALES	2,066,880.93	18,769,638.25	20,836,519.18	13,622,484.47	9,566,417.58	23,188,902.05	0.00	0.00	0.00	0.00	0.00	44,025,421.23	

O00 CENTRO NACIONAL DE PROGRAMAS PREVENTIVOS Y CONTROL DE ENFERMEDADES
(PESOS)

NO.	PROGRAMA DE ACCIÓN ESPECÍFICO	INSTITUTO DE SALUD PARA EL BIENESTAR										TOTAL		
		SPPS/ INTERVENCIONES/RAMO 12		SUBTOTAL	ANEXO 4 RECURSOS PRESUPUESTALES		ANEXO 4 INSUMOS	SUBTOTAL	FIDEICOMISO INSABI INSUMOS		SUBTOTAL		FIDEICOMISO INSABI PRUEBAS DE DIAGNÓSTICO	SUBTOTAL
		CASSCO	CAUSES		ANEXO 4 RECURSOS PRESUPUESTALES	ANEXO 4 INSUMOS			FIDEICOMISO INSABI INSUMOS	FIDEICOMISO INSABI PRUEBAS DE DIAGNÓSTICO				
1	Atención de la Zoonosis	15,184.18	0.00	15,184.18	893,383.80	2,276,400.00	3,169,783.80	0.00	0.00	0.00	0.00	0.00	3,184,967.98	
2	Control de Enfermedades Transmitidas por Vectores e Intoxicación por Veneno de Artrópodos	1,345,442.42	0.00	1,345,442.42	1,865,956.60	9,729,136.00	11,595,092.60	0.00	0.00	0.00	0.00	0.00	12,940,535.02	
	1 Paludismo	311,013.00	0.00	311,013.00	55,390.00	0.00	55,390.00	0.00	0.00	0.00	0.00	0.00	366,403.00	
	2 Enfermedad de Chagas	0.00	0.00	0.00	0.00	0.00	0.00	0.00	0.00	0.00	0.00	0.00	0.00	
	3 Leishmaniasis	0.00	0.00	0.00	0.00	0.00	0.00	0.00	0.00	0.00	0.00	0.00	0.00	
	4 Intoxicación por Artrópodos	104,121.00	0.00	104,121.00	0.00	9,729,136.00	9,729,136.00	0.00	0.00	0.00	0.00	0.00	9,833,257.00	
	5 Dengue	930,308.42	0.00	930,308.42	1,810,566.60	0.00	1,810,566.60	0.00	0.00	0.00	0.00	0.00	2,740,875.02	
	6 Vigilancia Post Oncocercosis	0.00	0.00	0.00	0.00	0.00	0.00	0.00	0.00	0.00	0.00	0.00	0.00	
	Control y Eliminación de las Micobacteriosis	0.00	0.00	0.00	220,043.99	14,722.49	234,766.48	0.00	0.00	0.00	0.00	0.00	234,766.48	

3	Atención de Urgencias Epidemiológicas y Desastres	327,510.80	0.00	327,510.80	0.00	0.00	0.00	0.00	0.00	0.00	0.00	0.00	327,510.80
4	Prevención y Control de las Neumonías Adquiridas en la Comunidad e Influenza	0.00	0.00	0.00	129,827.59	0.00	129,827.59	0.00	0.00	0.00	0.00	0.00	129,827.59
5	Enfermedades Respiratorias Crónicas	0.00	49,216.00	49,216.00	2,020,294.34	0.00	2,020,294.34	0.00	0.00	0.00	0.00	0.00	2,069,510.34
6	Enfermedades Cardiometaabólicas	0.00	5,952,744.43	5,952,744.43	14,110,598.95	7,869,634.18	21,980,233.13	0.00	0.00	0.00	0.00	0.00	27,932,977.56
7	Salud en el Adulto Mayor	100,000.00	395,851.06	495,851.06	2,239,231.00	0.00	2,239,231.00	0.00	0.00	0.00	0.00	0.00	2,735,082.06
8	Salud Bucal	113,881.35	0.00	113,881.35	5,201,757.42	0.00	5,201,757.42	0.00	0.00	0.00	0.00	0.00	5,315,638.77
9	Prevención de Enfermedades Diarréicas Agudas	80,435.00	0.00	80,435.00	153,500.00	0.00	153,500.00	0.00	0.00	0.00	0.00	0.00	233,935.00
TOTALES		1,982,453.75	6,397,811.49	8,380,265.24	26,834,593.69	19,889,892.67	46,724,486.36	0.00	0.00	0.00	0.00	0.00	55,104,751.60

R00 CENTRO NACIONAL PARA LA SALUD DE LA INFANCIA Y LA ADOLESCENCIA

ORIGEN DE LOS RECURSOS PRESUPUESTARIOS (PESOS)

NO.	PROGRAMA DE ACCIÓN ESPECÍFICO	SPPS/ INTERVENCIONES/RAMO 12		SUBTOTAL	INSTITUTO DE SALUD PARA EL BIENESTAR						TOTAL		
		CASSCO	CAUSES		ANEXO 4 RECURSOS PRESUPUESTALES	ANEXO 4 INSUMOS	SUBTOTAL	FIDEICOMISO INSABI INSUMOS	FIDEICOMISO INSABI PRUEBAS DE DIAGNÓSTICO	SUBTOTAL			
1	Vacunación, Infancia y Adolescencia	0.00	1,822,037.82	1,822,037.82	7,267,925.60	26,728,122.38	33,996,047.98	0.00	0.00	0.00	0.00	0.00	35,818,085.80
2	Atención a la Salud de la Adolescencia	0.00	235,320.23	235,320.23	443,336.84	0.00	443,336.84	0.00	0.00	0.00	0.00	0.00	678,657.07
3	Atención a la Salud en la Infancia	0.00	346,225.11	346,225.11	2,045,741.54	0.00	2,045,741.54	0.00	0.00	0.00	0.00	0.00	2,391,966.65
4	Cáncer de infancia y adolescencia	0.00	109,430.50	109,430.50	531,248.21	0.00	531,248.21	0.00	0.00	0.00	0.00	0.00	640,678.71
TOTALES		0.00	2,513,013.66	2,513,013.66	10,288,252.19	26,728,122.38	37,016,374.57	0.00	0.00	0.00	0.00	0.00	39,529,388.23

GRAN TOTAL
ORIGEN DE LOS RECURSOS PRESUPUESTARIOS (PESOS)

NO.	PROGRAMA DE ACCIÓN ESPECÍFICO	SPPS/ INTERVENCIONES/RAMO 12		SUBTOTAL	INSTITUTO DE SALUD PARA EL BIENESTAR						TOTAL
		CASSCO	CAUSES		ANEXO 4 RECURSOS PRESUPUESTALES	ANEXO 4 INSUMOS	SUBTOTAL	FIDEICOMISO INSABI INSUMOS	FIDEICOMISO INSABI PRUEBAS DE DIAGNÓSTICO	SUBTOTAL	
		12,471,119.16	28,344,897.88	40,816,017.04	54,625,749.35	56,184,432.63	110,810,181.98	21,026,145.89	2,921,640.00	23,947,785.89	175,573,984.91


NOTA: Para el programa de Salud Sexual y Reproductiva, componente Salud Perinatal, a cargo del Centro Nacional de Equidad de Género y Salud Reproductiva, se tendrá como fuente de financiamiento adicional recursos del Seguro Médico Siglo XXI, SMS XXI, los cuales serán ministrados a través del Ramo 12.

Los recursos ministrados por el Centro Nacional de Equidad de Género y Salud Reproductiva, para el servicio especializado de Tamiz Neonatal Metabólico, podrán ser ejercidos por "LA ENTIDAD", a partir de la fecha en que sea publicado en el Diario Oficial de la Federación, el Acuerdo por el que se emiten las Reglas de Operación del Programa Seguro Médico Siglo XXI, para el ejercicio fiscal 2020.

ORIGEN DE LOS RECURSOS PRESUPUESTARIOS (PESOS) RAMO 12				
NO.	UNIDAD RESPONSABLE / PROGRAMA DE ACCIÓN	INSTITUTO DE SALUD PARA EL BIENESTAR		
		SMS XXI RECURSOS PRESUPUESTARIO S	SMS XXI INSUMOS	SMS XXI RECURSOS PRESUPUESTA RIOS TOTAL
L00 CENTRO NACIONAL DE EQUIDAD DE GÉNERO Y SALUD REPRODUCTIVA				
1	Salud Sexual y Reproductiva	0.00	0.00	0.00
4	Salud Perinatal	0.00	0.00	0.00

NOTA: La descripción detallada de los insumos/servicios a adquirir o contratar con los recursos que se indican en el presente anexo, se encuentran identificados en el **Módulo de Reportes-Presupuestación-Ramo 12**, (Formato Reporte de ramo 12 por entidad federativa, programa, fuente de financiamiento e insumo, bien o servicio) del **Sistema de Información para la Administración del Fondo para el Fortalecimiento de Acciones de Salud Pública en las Entidades Federativas, SIAFFASPE**.-----

Continúa en la página siguiente



 JOY 11 E

ANEXO 3

CONVENIO ESPECIFICO EN MATERIA DE MINISTRACIÓN DE SUBSIDIOS PARA EL FORTALECIMIENTO DE ACCIONES DE SALUD PÚBLICA EN LAS ENTIDADES FEDERATIVAS QUE CELEBRAN, EL EJECUTIVO FEDERAL, POR CONDUCTO DE "LA SECRETARÍA", Y "LA ENTIDAD".

Calendario de Ministraciones
(Pesos)

310 DIRECCIÓN GENERAL DE PROMOCIÓN DE LA SALUD
PROGRAMA DE ACCIÓN ESPECÍFICO

NO.	PROGRAMA DE ACCIÓN ESPECÍFICO	
1	Políticas de Salud Pública y Promoción de la Salud	
	1.1 Determinantes Personales	
	Febrero	1,218,696.69
	Agosto	1,187,912.31
	Subtotal de ministraciones	2,406,609.00
	U008 / OB010	2,406,609.00
	Subtotal de programas institucionales	2,406,609.00
	1.2 Mercadotecnia Social en Salud	
	Febrero	0.00
	Agosto	539,000.00
	Subtotal de ministraciones	539,000.00
	U008 / OB010	539,000.00
	Subtotal de programas institucionales	539,000.00
	1.3 Determinantes Colectivos	
	Febrero	622,959.70
	Agosto	541,469.30
	Subtotal de ministraciones	1,164,429.00
	P018 / CS010	763,873.30
	U008 / OB010	400,555.70
	Subtotal de programas institucionales	1,164,429.00
	1.4 Capacitación	
	Febrero	349,399.00
	Subtotal de ministraciones	349,399.00
	P018 / CS010	294,599.00
	U008 / OB010	54,800.00
	Subtotal de programas institucionales	349,399.00
	1.5 Intersectorialidad	
	Febrero	109,000.00
	Subtotal de ministraciones	109,000.00
	P018 / CS010	9,000.00
	U008 / OB010	100,000.00
	Subtotal de programas institucionales	109,000.00
	1.6 Evaluación	
	Febrero	0.00
	Subtotal de ministraciones	0.00
	Total Programa	4,568,437.00
	Total	4,568,437.00

313 SECRETARIADO TÉCNICO DEL CONSEJO NACIONAL DE SALUD MENTAL

NO.	PROGRAMA DE ACCIÓN ESPECÍFICO	
1	Salud Mental y Adicciones	

1.1 Salud Mental		
Febrero		175,834.48
Subtotal de ministraciones		175,834.48
P018 / SSM30		175,834.48
Subtotal de programas institucionales		175,834.48
1.2 Adicciones		
Febrero		0.00
Subtotal de ministraciones		0.00
Total Programa		175,834.48
Total		175,834.48

315 SECRETARIADO TÉCNICO DEL CONSEJO NACIONAL PARA LA PREVENCIÓN DE ACCIDENTES

PROGRAMA DE ACCIÓN ESPECÍFICO		
NO.		
1	Seguridad Vial	0.00
Febrero		391,000.00
Agosto		391,000.00
Subtotal de ministraciones		391,000.00
P018 / AC020		391,000.00
Subtotal de programas institucionales		391,000.00
2	Prevención de Accidentes en Grupos Vulnerables	0.00
Febrero		180,000.00
Agosto		180,000.00
Subtotal de ministraciones		180,000.00
P018 / AC040		180,000.00
Subtotal de programas institucionales		180,000.00
Total		571,000.00

316 DIRECCIÓN GENERAL DE EPIDEMIOLOGÍA


PROGRAMA DE ACCIÓN ESPECÍFICO		
NO.		
1	Atención a Emergencias en Salud	
1.1 Emergencias		
Febrero		294,746.00
Agosto		303,362.00
Subtotal de ministraciones		598,108.00
U009 / EE200		598,108.00
Subtotal de programas institucionales		598,108.00
1.2 Monitoreo		
Febrero		385,648.00
Agosto		385,648.00
Subtotal de ministraciones		771,296.00
U009 / EE200		771,296.00
Subtotal de programas institucionales		771,296.00
Total Programa		1,369,404.00
2	Diagnóstico en Salud Pública	648,960.50
Febrero		648,960.50
Agosto		1,297,921.00
Subtotal de ministraciones		1,297,921.00
U009 / EE210		1,297,921.00
Subtotal de programas institucionales		1,297,921.00
Total		2,667,325.00

K00 CENTRO NACIONAL PARA LA PREVENCIÓN Y EL CONTROL DEL VIH/SIDA

NO.	PROGRAMA DE ACCIÓN ESPECÍFICO	
1	Virus de la Inmunodeficiencia Humana e Infecciones de Transmisión Sexual	
	Febrero	0.00
	Agosto	782,146.00
	Subtotal de ministraciones	782,146.00
	P016 / VH020	782,146.00
	Subtotal de programas institucionales	782,146.00
2	Virus de la Hepatitis C	
	Febrero	80,369.12
	Agosto	241,107.36
	Subtotal de ministraciones	321,476.48
	P016 / VH020	321,476.48
	Subtotal de programas institucionales	321,476.48
Total		1,103,622.48

L00 CENTRO NACIONAL DE EQUIDAD DE GÉNERO Y SALUD REPRODUCTIVA

NO.	PROGRAMA DE ACCIÓN ESPECÍFICO	
1	Salud Sexual y Reproductiva	
	1.1 SSR para Adolescentes	
	Febrero	808,301.20
	Agosto	425,948.94
	Subtotal de ministraciones	1,234,250.14
	P020 / SR010	1,234,250.14
	Subtotal de programas institucionales	1,234,250.14
	1.2 PF y Anticoncepción	
	Febrero	942,438.98
	Agosto	207,936.16
	Subtotal de ministraciones	1,150,375.14
	P020 / SR020	1,150,375.14
	Subtotal de programas institucionales	1,150,375.14
	1.3 Salud Materna	
	Febrero	2,803,404.36
	Agosto	3,835,268.03
	Subtotal de ministraciones	6,638,672.39
	P020 / AP010	6,638,672.39
	Subtotal de programas institucionales	6,638,672.39
	1.4 Salud Perinatal	
	Febrero	2,627,933.57
	Agosto	1,383,743.14
	Subtotal de ministraciones	4,011,676.71
	P020 / AP010	4,011,676.71
	Subtotal de programas institucionales	4,011,676.71
	1.5 Aborto Seguro	
	Febrero	265,000.00
	Agosto	55,000.00
	Subtotal de ministraciones	320,000.00
	P020 / MJ030	320,000.00
	Subtotal de programas institucionales	320,000.00
	1.6 Violencia de Género	
	Febrero	1,345,338.45
	Agosto	2,169,168.24




 14

Subtotal de ministraciones		3,514,506.69
P020 / MJ030		3,514,506.69
Subtotal de programas institucionales		3,514,506.69
Total Programa		16,869,481.07
2 Cáncer		
Febrero		2,731,785.48
Agosto		444,821.85
Subtotal de ministraciones		3,176,607.32
P020 / CC010		3,176,607.32
Subtotal de programas institucionales		3,176,607.32
3 Igualdad de Género		
Febrero		470,188.58
Agosto		320,242.22
Subtotal de ministraciones		790,430.79
P020 / MJ040		790,430.79
Subtotal de programas institucionales		790,430.79
Total		20,836,519.18

**000 CENTRO NACIONAL DE PROGRAMAS PREVENTIVOS Y CONTROL DE ENFERMEDADES
PROGRAMA DE ACCIÓN ESPECÍFICO**

NO.		
1	Atención de la Zoonosis	
	Febrero	0.00
	Agosto	15,184.18
	Subtotal de ministraciones	15,184.18
	U009 / EE070	15,184.18
	Subtotal de programas institucionales	15,184.18
2	Control de Enfermedades Transmitidas por Vectores e Intoxicación por Veneno de Artrópodos	
	2.1 Paludismo	
	Febrero	172,785.00
	Agosto	138,228.00
	Subtotal de ministraciones	311,013.00
	U009 / EE020	311,013.00
	Subtotal de programas institucionales	311,013.00
	2.2 Enfermedad de Chagas	
	Febrero	0.00
	Subtotal de ministraciones	0.00
	2.3 Leishmaniasis	
	Febrero	0.00
	Subtotal de ministraciones	0.00
	2.4 Intoxicación por Artrópodos	
	Febrero	57,845.00
	Agosto	46,276.00
	Subtotal de ministraciones	104,121.00
	U009 / EE020	104,121.00
	Subtotal de programas institucionales	104,121.00
	2.5 Dengue	
	Febrero	500,870.20
	Agosto	429,438.22
	Subtotal de ministraciones	930,308.42
	U009 / EE020	930,308.42



 JOY Φ 15 E

Subtotal de programas institucionales		930,308.42
2.6 Vigilancia Post Oncocercosis		
Febrero		0.00
Subtotal de ministraciones		0.00
Total Programa		1,345,442.42
3 Control y Eliminación de las Micobacteriosis		
Febrero		0.00
Subtotal de ministraciones		0.00
3 Atención de Urgencias Epidemiológicas y Desastres		
Febrero		0.00
Agosto		327,510.80
Subtotal de ministraciones		327,510.80
U009 / EE010		327,510.80
Subtotal de programas institucionales		327,510.80
4 Prevención y Control de las Neumonías Adquiridas en la Comunidad e Influenza		
Febrero		0.00
Subtotal de ministraciones		0.00
5 Enfermedades Respiratorias Crónicas		
Febrero		0.00
Agosto		49,216.00
Subtotal de ministraciones		49,216.00
U009 / EE050		49,216.00
Subtotal de programas institucionales		49,216.00
6 Enfermedades Cardiometabólicas		
Febrero		2,160,665.65
Agosto		3,792,078.78
Subtotal de ministraciones		5,952,744.43
U008 / OB010		5,952,744.43
Subtotal de programas institucionales		5,952,744.43
7 Salud en el Adulto Mayor		
Febrero		229,932.30
Agosto		265,918.76
Subtotal de ministraciones		495,851.06
U008 / OB010		495,851.06
Subtotal de programas institucionales		495,851.06
8 Salud Bucal		
Febrero		60,736.72
Agosto		53,144.63
Subtotal de ministraciones		113,881.35
U009 / EE060		113,881.35
Subtotal de programas institucionales		113,881.35
9 Prevención de Enfermedades Diarréicas Agudas		
Febrero		29,083.77
Agosto		51,351.24
Subtotal de ministraciones		80,435.00
U009 / EE010		80,435.00
Subtotal de programas institucionales		80,435.00
Total		8,380,265.24

R00 CENTRO NACIONAL PARA LA SALUD DE LA INFANCIA Y LA ADOLESCENCIA

PROGRAMA DE ACCIÓN ESPECÍFICO

NO.	PROGRAMA DE ACCIÓN ESPECÍFICO	
1	Vacunación, Infancia y Adolescencia	
	Febrero	888,218.35
	Agosto	933,819.47
	Subtotal de ministraciones	1,822,037.82
	E036 / VA010	1,822,037.82
	Subtotal de programas institucionales	1,822,037.82
2	Atención a la Salud de la Adolescencia	
	Febrero	112,057.25
	Agosto	123,262.98
	Subtotal de ministraciones	235,320.23
	P018 / IA010	235,320.23
	Subtotal de programas institucionales	235,320.23
3	Atención a la Salud en la Infancia	
	Febrero	164,869.10
	Agosto	181,356.01
	Subtotal de ministraciones	346,225.11
	P018 / IA030	346,225.11
	Subtotal de programas institucionales	346,225.11
4	Cáncer de infancia y adolescencia	
	Febrero	57,595.00
	Agosto	51,835.50
	Subtotal de ministraciones	109,430.50
	P018 / CC030	109,430.50
	Subtotal de programas institucionales	109,430.50
Total	2,513,013.66	
Gran total		40,816,017.04

NOTA: La descripción detallada de los insumos/servicios a adquirir o contratar con los recursos que se indican en el presente anexo, se encuentran identificados en el **Módulo de Reportes-Presupuestación-Ramo 12**, (Formato Reporte de ramo 12 por entidad federativa, programa, fuente de financiamiento e insumo, bien o servicio) del **Sistema de Información para la Administración del Fondo para el Fortalecimiento de Acciones de Salud Pública en las Entidades Federativas, SIAFFASPE**.

Continúa en la página siguiente

17

W
E
J

ANEXO 4

CONVENIO ESPECIFICO EN MATERIA DE MINISTRACION DE SUBSIDIOS PARA EL FORTALECIMIENTO DE ACCIONES DE SALUD PÚBLICA EN LAS ENTIDADES FEDERATIVAS QUE CELEBRAN, EL EJECUTIVO FEDERAL, POR CONDUCTO DE "LA SECRETARÍA", Y "LA ENTIDAD".

Programas-Indicadores-Metas de "LOS PROGRAMAS" en materia de Salud Pública.

310 DIRECCIÓN GENERAL DE PROMOCIÓN DE LA SALUD

No.	PROGRAMA	ÍNDICE	TIPO DE INDICADOR	NUMERADOR	DENOMINADOR	META FEDERAL	INDICADOR	META ESTATAL
1	Políticas de Salud Pública y Promoción de la Salud							
	Determinantes Personales	1.1.1	Proceso	Refugios temporales para migrantes certificados	Total de refugios temporales para migrantes	32	El indicador mide el número de refugios temporales para migrantes certificados como entornos saludables y seguros	2
	Determinantes Personales	2.1.1	Proceso	Total de población no derechohabiente que recibe la Cartilla Nacional de Salud por cambio de grupo de edad	Total de población nacional no derechohabiente que cambia grupo de edad para la Cartilla Nacional de Salud	80	El indicador mide la cobertura que se alcanza de población no derechohabiente que recibe la Cartilla Nacional de Salud por cambio de grupo de edad	80
	Determinantes Personales	3.1.1	Proceso	Total de mediciones de determinantes de la salud realizadas	Total de mediciones de determinantes de la salud programadas	80	El indicador identifica el total de mediciones de determinantes de la salud realizados	80
	Determinantes Personales	3.2.1	Proceso	Población que reporta recibir servicios de promoción de la salud	Total de población nacional	60	El indicador mide la población que recibió servicios de promoción de la salud para mejorar en sus estilos de vida y entornos clave de desarrollo	60
	Determinantes Personales	3.3.1	Proceso	Número de entornos clave por municipio con acciones activas para mejorar los determinantes de la salud que afectan su panorama epidemiológico	Número de entornos clave integrados en cada municipio según el INEGI	80	El indicador mide los entornos clave con determinantes positivos para su salud que permiten a la población generar un estilo de vida saludable para enfrentar su panorama epidemiológico	80
	Determinantes Personales	4.1.1	Resultado	Número de escuelas preescolares y primarias certificadas como promotoras de la salud	Número total de escuelas públicas preescolares y primarias	5	Escuelas preescolares y primarias que cumplieron los criterios de validación para ser "Escuelas Promotoras de la Salud"	20

INDICE: Representado por: Número de Estrategia. Número de Línea de Acción y Número de Actividad General

2	Mercadotecnia Social en Salud	1.1.1	Proceso	Número de materiales educativos realizados y difundidos	No aplica	1,200	Mide el número de materiales educativos realizados y difundidos, que motiven la adopción de comportamientos, actitudes y entornos saludables en la población	25
3	Determinantes Colectivos	2.1.1	Proceso	Número de Redes de Municipios de la Salud que realizan acciones que inciden positivamente en la salud pública	Número de Redes Instaladas de Municipios por la Salud en el país.	80	Mide el porcentaje de Redes de Municipios por la Salud que han elaborado y están ejecutando un programa de trabajo que considera acciones que inciden positivamente en la salud pública.	100
3	Determinantes Colectivos	3.1.1	Proceso	Número municipios que implementan un programa de trabajo con acciones intersectoriales y de salud pública para su certificación	Número total de municipios	26	Mide el porcentaje de municipios que están implementado un programa de trabajo con acciones intersectoriales y de salud pública dentro del proceso de certificación del municipio, para incidir en los principales problemas de salud a nivel local.	31
3	Determinantes Colectivos	4.1.1	Resultado	Número de comunidades de 500 a 2500 habitantes certificadas como saludables	Total de comunidades de 500 a 2500 habitantes programadas a certificarse como promotoras de salud	100	Mide la cobertura de comunidades que lograron certificación a través del trabajo participativo de los integrantes de ésta (personas, familias, instituciones, organizaciones de la sociedad civil) para mejorar su salud a través del control de los determinantes sociales de la salud.	100
3	Determinantes Colectivos	4.1.2	Proceso	Número de localidades en zonas de atención prioritaria con acciones integrales de salud pública	No aplica	32	Se mide el número de localidades en zonas de atención prioritaria con acciones integrales de salud pública	1
3	Determinantes Colectivos	4.2.1	Proceso	Entornos certificados como saludables en los lugares en donde interviene el Programa	Entornos programados para certificar como saludables en los lugares en donde interviene el Programa	100	Mide los entornos certificados como saludables que se requieren para cumplir con la certificación de comunidades, municipios y en donde se realizan	100

									acciones integradas en zonas prioritarias			
4	Capacitación	1.2.2	Proceso	Agentes de salud capacitados en temas de salud pública	Agentes de Salud programados para capacitar en temas de salud pública	100	100	100	Agentes de salud capacitados en temas de salud pública	100		100
4	Capacitación	1.2.3	Proceso	Procuradoras (es) de salud capacitados en temas de salud pública	Procuradoras (es) de salud programadas para capacitar en temas de salud pública	100	100	100	Mide el número de Procuradoras (es) de salud capacitados en temas de salud pública	100		100
4	Capacitación	1.3.1	Proceso	Número de personal del ayuntamiento capacitado en el año	Número total de municipios en el año	26	26	31	Municipios que han capacitado a su personal en temas de promoción de la salud y de salud pública	31		31
4	Capacitación	1.4.1	Proceso	Promotores de salud hablantes de lengua indígena capacitados que elaboran e implementan su programa de trabajo	No aplica	27	27	7	Número de promotores de salud hablantes de lengua indígena capacitados que elaboran su programa de trabajo y lo implementan en comunidades indígenas	7		7
5	Intersectorialidad	2.1.1	Proceso	Número de informes estatales de intervenciones intersectoriales que favorezcan la salud de la población impulsadas por grupos de trabajo	No aplica	289	289	6	Mide número de informes de intervenciones intersectoriales que favorezcan la salud de la población impulsadas por los grupos de trabajo (informes del grupo intersectorial; informes de comité técnico estatal de entornos, comunidades, ciudades y municipios promotores de la salud e informes de las ferias de promoción de la salud para población migrante)	6		6
5	Intersectorialidad	3.1.1	Proceso	Número de alianzas	Total de alianzas planeadas	100	100	100	El indicador mide el porcentaje de alianzas con instancias gubernamentales o no gubernamentales de acciones conjuntas para promover un estilo de vida saludable	100		100
6	Evaluación	1.1.1	Proceso	Número de Jurisdicciones Sanitarias que dan cumplimiento a los acuerdos de la supervisión	Número de Jurisdicciones Sanitarias supervisadas	100	100	100	Porcentaje de Jurisdicciones Sanitarias que dan cumplimiento a los acuerdos de la supervisión	100		100

6	Evaluación	3.1.1	Proceso	Elaboración de Protocolos de Investigación relacionados con determinantes sociales bajo los criterios y aprobación de la Dirección General	No aplica	32	Número protocolos de investigación en materia de salud pública programadas	1
---	------------	-------	---------	--	-----------	----	--	---

313 SECRETARIADO TÉCNICO DEL CONSEJO NACIONAL DE SALUD MENTAL

No.	PROGRAMA	ÍNDICE	TIPO DE INDICADOR	NUMERADOR	DENOMINADOR	META FEDERAL	INDICADOR	META ESTATAL
1	Salud Mental y Adicciones	1.1.1	Resultado	Número de acciones para la prevención del suicidio realizadas en la primaria y unidades especializadas en salud mental de segundo nivel de atención de los Servicios Estatales de Salud.	No aplica	13,515	Número de acciones para la prevención del suicidio, del Programa de Acción Específico de Salud Mental y Adicciones 2019-2024, realizadas en la primaria y unidades especializadas en salud mental de segundo nivel de atención de los Servicios Estatales de Salud.	150
1	Salud Mental	3.1.2	Resultado	Número de acciones de promoción de salud mental, de prevención y tratamiento oportuno de los trastornos mentales en unidades de atención primaria y unidades especializadas en salud mental de segundo nivel de atención de los Servicios Estatales de Salud.	No aplica	31,718	Número de acciones de promoción de salud mental, de prevención y tratamiento oportuno de los trastornos mentales en los diferentes grupos de edad, enfocadas en la reducción de los factores de riesgo, el fortalecimiento de los factores protectores y la detección oportuna.	750

315 SECRETARIADO TÉCNICO DEL CONSEJO NACIONAL PARA LA PREVENCIÓN DE ACCIDENTES

No.	PROGRAMA	ÍNDICE	TIPO DE INDICADOR	NUMERADOR	DENOMINADOR	META FEDERAL	INDICADOR	META ESTATAL
1	Seguridad Vial	4.1.1	Resultado	Total de mediciones de factores de riesgo realizadas.	No aplica	34	Las entidades federativas realizarán el levantamiento de datos correspondiente	1

ÍNDICE: Representado por: Número de Estrategia. Número de Línea de Acción y Número de Actividad General

									a la identificación de factores de riesgo en el ámbito de ocurrencia seleccionado de acuerdo con sus necesidades identificadas en los perfiles epidemiológicos y muestras seleccionadas, con la finalidad de establecer acciones de prevención de lesiones en materia de seguridad vial.	
1	Seguridad Vial	4.2.1	Proceso		Total de población que reciben pláticas de sensibilización sobre seguridad vial	No aplica	1,637,083		Población sensibilizada mediante pláticas sobre prevención de accidentes	24,297
1	Seguridad Vial	6.1.1	Proceso		Número de municipios prioritarios que aplican controles de alcoholimetría	Total de Municipios Prioritarios (197)	80		La aplicación de puntos de control de alcoholimetría se refiere a la instalación de operativos en donde realicen pruebas diagnósticas de alcohol en aire expirado a conductores de vehículos motorizados mediante el uso de equipos de alcoholimetría.	2
1	Seguridad Vial	7.1.1	Proceso		Número de campañas activas de prevención de accidentes viales en las entidades federativas	No aplica	28		Mide el número de campañas activas de prevención de lesiones de causa externa en las entidades federativas	1
1	Seguridad Vial	8.2.1	Proceso		Entidades federativas con Centro Regulator de Urgencias Médicas operando con base en el modelo nacional. (32 estados)	Entidades federativas programadas para operar con un Centro Regulator de Urgencias Médicas con base en el modelo nacional. (32 estados)	100		Entidades federativas con Centro Regulator de Urgencias Médicas operando con base en el modelo nacional	1
2	Prevención de Accidentes en Grupos Vulnerables	3.2.1	Resultado		Número de acciones de sensibilización sobre prevención de lesiones accidentales realizadas	No aplica	35		Las entidades federativas realizarán acciones de sensibilización de acuerdo al grupo de edad de pertenencia, con la finalidad de que puedan identificar los principales factores de riesgo para la ocurrencia de lesiones accidentales.	3

316 DIRECCIÓN GENERAL DE EPIDEMIOLOGÍA

No.	PROGRAMA	INDICE	TIPO DE INDICADOR	NUMERADOR	DENOMINADOR	META FEDERAL	INDICADOR	META ESTATAL
1	Atención a Emergencias en Salud							
1	Emergencias	1.1.1	Proceso	Número de UIES en operación en el año	Número de UIES programadas por año	90	UIES en operación bajo la normatividad establecida.	90
1	Emergencias	2.1.1	Proceso	Entidades Federativas con servicios de Sanidad Internacional en operación.	Entidades Federativas con servicios de Sanidad Internacional Programadas por año	90	Entidades federativas con servicios de Sanidad Internacional en operación bajo la normatividad establecida.	90
1	Emergencias	3.3.1	Proceso	Número de kits de reservas estratégicas disponibles	Número de kits de reservas estratégicas programados	90	Reservas estratégicas para atender la preparación, respuesta y recuperación para emergencias en salud.	90
1	Emergencias	3.5.1	Proceso	Número de Capacitaciones Estatales Realizadas	Número de Capacitaciones Estatales programadas	100	Capacitaciones para desarrollar las capacidades técnicas y operativas del capital humano estatal	100
1	Emergencias	3.6.1	Resultado	Emergencias en salud atendidas con oportunidad	Emergencias en salud atendidas.	90	Emergencias en Salud atendidas con oportunidad en la primeras 24 horas en caso de brotes y dentro de las primeras 48 horas en caso de Emergencias en Salud (Desastres).	90
1	Emergencias	5.2.1	Proceso	Supervisiones realizadas	Supervisiones Programadas	100	Supervisión a las jurisdicciones sanitarias de mayor riesgo y niveles locales.	100
2	Monitoreo	1.1.1	Proceso	Número de Sistemas especiales cuyo índice de desempeño aumentaron en 0.3 puntos con respecto del año anterior en cada una de las entidades federativas.	Número de Sistemas Especiales programados por cada Entidad para mejorar	90	Número de Sistemas especiales cuyo índice de desempeño aumentaron en 0.3 puntos con respecto del año anterior en cada una de las entidades federativas.	90
2	Monitoreo	1.1.2	Proceso	Número de Reportes de Información Epidemiológica mensual publicados en un medio oficial.	Número de reportes de información epidemiológicos programados	100	Porcentaje de Reportes de Información Epidemiológica publicados	100

INDICE: Representado por: Número de Estrategia. Número de Línea de Acción y Número de Actividad General

2	Diagnostico en Salud Pública	1.2.1	Proceso	Indice de Desempeño alcanzado por el LESP	Indice de Desempeño programado por el LESP	100	Indice de desempeño de los diagnósticos del marco analítico básico declarados por el LESP	100
---	------------------------------	-------	---------	---	--	-----	---	-----

K00 CENTRO NACIONAL PARA LA PREVENCIÓN Y EL CONTROL DEL VIH/SIDA

No.	PROGRAMA	INDICE	TIPO DE INDICADOR	NUMERADOR	DENOMINADOR	META FEDERAL	INDICADOR	META ESTATAL
1	Virus de la Inmunodeficiencia Humana e Infecciones de Transmisión Sexual	1.3.1	Proceso	Fases completas en la implementación de la estrategia estatal de prevención combinada del VIH e ITS.	Fases programadas en la implementación de la estrategia estatal de prevención combinada del VIH e ITS.	100	Es el porcentaje de avance de las fases para la implementación de la estrategia estatal de prevención combinada, respecto de las fases programadas en el año. Este indicador intenta medir el avance en la implementación de la estrategia estatal de prevención combinada, financiada por el Censida, a través del Ramo 12, cuyo proceso se describe en cuatro fases que agrupan las actividades a realizar en cada trimestre del año: Fase 1.- Programa de trabajo de la estrategia estatal de prevención combinada (1er. Trimestre.) Fase 2.- Firma de convenios (Censida y entidades federativas) y asignación de recursos financieros (2do. Trimestre). Fase 3.- Monitoreo y seguimiento de actividades (reporte de avance) (3er. Trimestre). Fase 4.- Recepción de reporte final (4to. trimestre). Cada fase equivale a un 25% de avance y cada trimestre se irá acumulando, hasta llegar a 100%.	100

INDICE: Representado por: Número de Estrategia. Número de Línea de Acción y Número de Actividad General

1	Virus de la Inmunodeficiencia Humana e Infecciones de Transmisión Sexual	1.9.1	Proceso	Condones distribuidos a personas con VIH e ITS en Servicios Especializados de Atención Integral.	No aplica	112	Mide el número de condones distribuidos por persona/año con VIH e ITS que acuden a los Servicios Especializados de Atención Integral (Salh y Capasits) de la Secretaría de Salud.	112
1	Virus de la Inmunodeficiencia Humana e Infecciones de Transmisión Sexual	3.1.1	Estructura	Recursos programados para promoción de la salud	No aplica	32	Se refiere a la presupuestación de recursos para acciones de promoción de la salud en VIH y otras ITS, por cualquier fuente de financiamiento en el Siaffaspe. La meta se define como 1 si la entidad federativa programa recursos para acciones de promoción de la salud en VIH e ITS, en el Siaffaspe y cero si no lo hace.	1
1	Virus de la Inmunodeficiencia Humana e Infecciones de Transmisión Sexual	5.1.1	Proceso	Personas seropositivas no tratadas anteriormente cuyo primer recuento de linfocitos CD4 fue menor a 200 células/µl en la Secretaría de Salud.	Personas seropositivas no tratadas anteriormente que tuvieron el primer recuento de linfocitos CD4 en el año en la Secretaría de Salud.	100	Es la proporción de personas no tratadas anteriormente con un recuento de linfocitos CD4 menor a 200 células/µl, con respecto a la meta de personas no tratadas anteriormente, que tuvieron un primer recuento de CD4 en la Secretaría de Salud (SS) durante el periodo de notificación.	100
1	Virus de la Inmunodeficiencia Humana e Infecciones de Transmisión Sexual	8.2.1	Resultado	Número de personas con VIH en tratamiento antirretroviral con carga viral suprimida en el último año (<1,000 copias/ml)	Número de personas con VIH en tratamiento antirretroviral en el último año.	90	Mide el impacto de personas con VIH en tratamiento antirretroviral con carga viral suprimida (<1000 copias/ml) en el último año. El denominador basado en el programa permite medir la supresión viral de todas las personas en TAR, independientemente de cuando iniciaron tratamiento.	90
1	Virus de la Inmunodeficiencia Humana e Infecciones de Transmisión Sexual	8.10.1	Proceso	Personas en TAR referidas a tratamiento de TB	Personas con TB y VIH en la Secretaría de Salud.	100	Es el porcentaje de personas en TAR que son referidas a tratamiento para la TB activa en la	100

INDICE: Representado por: Número de Estrategia. Número de Línea de Acción y Número de Actividad General

Handwritten initials and marks.

L00 CENTRO NACIONAL DE EQUIDAD DE GÉNERO Y SALUD REPRODUCTIVA

No.	PROGRAMA	ÍNDICE	TIPO DE INDICADOR	NUMERADOR	DENOMINADOR	META FEDERAL	INDICADOR	META ESTATAL
1	Salud Sexual y Reproductiva							
1	SSR para Adolescentes	1.1.1	Proceso	Total de campañas y estrategias de IEC realizadas para la adecuada difusión de los derechos sexuales y reproductivos.	No aplica	52	Se refiere a las campañas realizadas con el objetivo de difundir los derechos sexuales y reproductivos.	2
1	SSR para Adolescentes	1.2.1	Estructura	Total de docentes capacitados en temas de salud sexual y reproductiva	No aplica	3,580	Corresponde al número de docentes que han sido capacitados en temas de salud sexual y reproductiva, y son conocedores de los diferentes derechos sexuales y reproductivos.	100
1	SSR para Adolescentes	1.3.1	Proceso	Total de Promotores y brigadistas juveniles voluntarios activos	Total de Promotores y brigadistas juveniles voluntarios registrados	80	Corresponde al porcentaje de Promotores y brigadistas juveniles voluntarios activos, respecto del total de promotores registrados al periodo de evaluación.	80
1	SSR para Adolescentes	1.4.1	Proceso	Total de consultas de primera vez, otorgadas a hombres, dentro de los servicios amigables	No aplica	195,745	Número de consultas de primera vez que reciben hombres adolescentes en los Servicios Amigables	4,633
1	SSR para Adolescentes	2.1.1	Estructura	Total de personas capacitadas en el Modelo de atención Integral en salud sexual y reproductiva para adolescentes.	No aplica	4,660	Número de personas que laboran en primer nivel de atención capacitadas en la NOM 047 específicamente en el apartado de Salud Sexual.	100
1	SSR para Adolescentes	2.2.1	Estructura	Total de personas capacitadas en el Modelo de atención Integral en salud sexual y reproductiva para adolescentes.	No aplica	4,660	Número de personas que laboran en el primer nivel de atención capacitadas en el Modelo de atención Integral en salud sexual y reproductiva para adolescentes.	100
1	SSR para Adolescentes	2.4.1	Estructura	Total de servicios amigables nuevos durante el periodo	No aplica	125	Número de servicios amigables nuevos en las unidades de salud	4
1	SSR para Adolescentes	2.5.1	Estructura	Número de municipios que	Total de municipios	65	Porcentaje de municipios que cuentan con servicios	26

INDICE: Representado por: Número de Estrategia. Número de Línea de Acción y Número de Actividad General

				cuentian con al menos un servicio amigable de salud sexual y reproductiva para adolescente			amigables para la atención de la salud sexual y reproductiva de la población adolescente	
	SSR para Adolescentes	3.1.1	Resultado	Total de mujeres adolescentes menores de 20 años que son usuarias activas de métodos anticonceptivos en la Secretaría de Salud	Total de mujeres adolescentes menores de 15 a 19 años de edad con vida sexual activa, responsabilidad de la Secretaría de Salud	69	Porcentaje de mujeres adolescentes con vida sexual activa, que son usuarias activas de métodos anticonceptivos, y pertenecen a la población responsable de la Secretaría de Salud	69
	SSR para Adolescentes	3.2.1	Resultado	Mujeres adolescentes que aceptan un método anticonceptivo de larga duración, otorgado inmediato al evento obstétrico	Mujeres adolescentes con evento obstétrico	80	Porcentaje de mujeres adolescentes de 15 a 19 años que posterior a algún evento obstétrico, aceptan un método anticonceptivo de larga duración, excepto condón.	80
	SSR para Adolescentes	3.3.1	Proceso	Total de reuniones GEPEA/GEISR en las que haya participación de la Secretaría de Salud estatal	No aplica	65	Número de sesiones GEPEA/GEISR con participación de la Secretaría de Salud	2
	SSR para Adolescentes	3.4.1	Proceso	Número de servicios amigables que registran información en el Sistema de Información en Salud /SINBA	Total de servicios amigables registrados	100	Se refiere al porcentaje de servicios amigables que registran información en el Sistema de Información en Salud /SINBA	100
	PF y Anticoncepción	1.1.1	Proceso	Número de nuevas aceptantes de métodos anticonceptivos en la institución (consultas de primera vez), incluye usuarias de condón masculino y femenino	No aplica	700,000	Corresponde al número de nuevas aceptantes de métodos anticonceptivos en la Secretaría de Salud, registradas en consulta externa durante el año (no incluye oclusiones tubéricas bilaterales ni vasectomías)	10,780
	PF y Anticoncepción	1.2.1	Resultado	Número de mujeres usuarias activas de habla indígena (que utilizan un método anticonceptivo) responsabilidad de la secretaria de salud	No aplica	269,128	Corresponde al número de mujeres en edad fértil de habla indígena que utilizan un método anticonceptivo proporcionado o aplicado en la Secretaría de Salud	1,383
	PF y Anticoncepción	1.4.1	Proceso	Número de condones masculinos proporcionados en la	Número de usuarios activos de condones masculinos	50	Señala el número promedio de condones masculinos que se otorgan	50

INDICE: Representado por: Número de Estrategia. Número de Línea de Acción y Número de Actividad General

				Secretaría de Salud durante el año.			al año por cada usuario activo de este método en la Secretaría de Salud	
	PF y Anticoncepción	2.1.1	Resultado	Número de mujeres usuarias activas de métodos anticonceptivos aplicados o proporcionados en la Secretaría de Salud	No aplica	4,751,540	Corresponde al total de mujeres en edad fértil que utilizan un método anticonceptivo proporcionado o aplicado en la Secretaría de Salud	37,709
	2							
	PF y Anticoncepción	2.2.1	Proceso	Número de personas capacitadas durante el año en temas de Planificación Familiar.	No aplica	3,312	Se refiere al número de personal capacitado respecto al número de personas a capacitar en el año (meta)	90
	2							
	PF y Anticoncepción	2.3.1	Proceso	Número de visitas de supervisión realizadas a las jurisdicciones sanitarias y unidades médicas	No aplica	257	Corresponde al total de visitas de supervisión y asesoría que se realizan durante el año a jurisdicciones y unidades médicas de primer nivel de atención para verificar la situación de abasto de anticonceptivos.	4
	2							
	PF y Anticoncepción	2.4.1	Proceso	Número de aceptantes de un método anticonceptivo (DIU, OTB, IMPLANTES y Hormonales) durante el post-evento obstétrico y el puerperio	No aplica	713,268	Número de mujeres atendidas por algún evento obstétrico durante el año (parto, aborto o cesárea) que adoptan un método anticonceptivo durante los 42 días posteriores a la atención del evento.	11,845
	2							
	PF y Anticoncepción	2.5.1	Resultado	(Número de usuarias activas de ARAP (DIU, SIU, Implante subdérmico) al final del año en curso.) *100	Número de usuarias activas de ARAP (DIU, SIU, Implante subdérmico) al final del año anterior más número de usuarias nuevas de ARAP (DIU, SIU, Implante subdérmico) durante el año en curso.	80	Muestra el porcentaje de mujeres que iniciaron el año con un ARAP ó adoptaron un ARAP durante el año y se mantienen activas al final del año	73
	2							
	PF y Anticoncepción	2.6.1	Estructura	Número de unidades médicas con servicios de planificación familiar instalados para la atención de mujeres con alto riesgo obstétrico (incluye	No aplica	115	Corresponde al número de centros de salud y hospitales con alta demanda de atención de enfermedades concomitantes (diabetes mellitus, hipertensión arterial, cáncer,	3
	2							

INDICE: Representado por: Número de Estrategia. Número de Línea de Acción y Número de Actividad General

				centros de salud y hospitales).			sobrepeso, etc.) que cuentan con al menos un consultorio habilitado para la prestación de servicios de planificación familiar y anticoncepción para mujeres con alto riesgo obstétrico.	
2	PF y Anticoncepción	2.7.1	Resultado	Vasectomias realizadas	No aplica	30,635	Número de vasectomias realizadas a hombres con paridad satisfacha, responsabilidad de la Secretaría de Salud	650
2	PF y Anticoncepción	2.8.1	Estructura	Número de jurisdicciones sanitarias con al menos un servicio de vasectomía sin bisturi en operación	No aplica	212	Corresponde al número de jurisdicciones sanitarias que cuentan con al menos un servicio de vasectomía sin bisturi con personal acreditado para realizar este procedimiento quirúrgico	3
3	Salud Materna	1.1.1	Proceso	Número de campañas de promoción de atención a la salud materna realizadas	No aplica	32	Número de campañas de promoción de atención a la salud materna	1
3	Salud Materna	1.2.1	Proceso	Número de acuerdos cumplidos en actas o minutos derivados de reuniones de redes sociales	Número de acuerdos establecidos en actas o minutos derivados de reuniones de redes sociales	100	Proporción de acuerdos cumplidos derivados de reuniones de redes sociales	100
3	Salud Materna	1.3.1	Proceso	Número de pláticas de educación para la salud durante el embarazo y el puerperio otorgadas en los clubes de embarazadas.	No aplica	120,000	Número de pláticas de educación para la salud, durante el embarazo y el puerperio, otorgadas en los clubes de embarazadas	500
3	Salud Materna	2.1.1	Resultado	Número de entidades federativas que tienen implementada la atención pregestacional con registros	Total de entidades federativas	100	Estados que tienen implementada la estrategia de atención pregestacional con registros de la misma.	100
3	Salud Materna	2.3.1	Proceso	Número de consultas de control prenatal de primera vez en el primer trimestre	Total de consultas de control prenatal de primera vez	60	Consultas de control prenatal de primera vez otorgadas durante el primer trimestre	60
3	Salud Materna	2.4.1	Resultado	Número de mujeres embarazadas a las que se les realiza la	Total de mujeres embarazadas en control prenatal	90	Porcentaje de mujeres embarazadas a las que se les realiza la prueba para	90

INDICE: Representado por: Número de Estrategia. Número de Línea de Acción y Número de Actividad General

				prueba para la detección de VIH / Sifilis			la detección de VIH / Sifilis que se atienden en las unidades médicas	
3	Salud Materna	2.5.1	Proceso	Total de cesáreas realizadas	Total de nacimientos registrados	25	Eventos obstétricos (parto, cesárea y aborto) atendidos a partir de cesárea	25
3	Salud Materna	2.6.1	Resultado	Total de defunciones de mujeres por causas maternas en un año determinado	Total de nacimientos registrados en los certificados de nacimiento para el mismo periodo por 100,000.	30	Mide indirectamente la efectividad de las acciones de prevención y atención oportuna de complicaciones en mujeres embarazadas, parturientas y puérperas de acuerdo con la normatividad aplicable	36
3	Salud Materna	2.7.1	Proceso	Total de mujeres puérperas que reciben un método anticonceptivo de larga duración y alta efectividad posterior al evento obstétrico	Total de mujeres con evento obstétrico	80	Porcentaje de mujeres puérperas que reciben un método anticonceptivo de larga duración y alta efectividad posterior al evento obstétrico	80
3	Salud Materna	2.8.1	Proceso	Número de mujeres que tuvieron un evento obstétrico y recibieron por lo menos una consulta de control del puerperio	Total de mujeres que tuvieron un evento obstétrico	90	Proporción de mujeres postevento obstétrico que reciben consultas de control del puerperio	90
3	Salud Materna	2.9.1	Proceso	Número de cursos dirigidos al personal de salud	No aplica	32	Número de cursos realizados en el manejo de la pérdida gestacional e identificación oportuna de la depresión asociada al embarazo.	1
3	Salud Materna	2.10.1	Proceso	Número de cursos dirigidos al personal de salud	No aplica	32	Número de cursos realizados en temas de lactancia materna	1
3	Salud Materna	3.1.1	Proceso	Total de eventos obstétricos atendidos por personal capacitado no médico en las unidades de salud médicas	Total de eventos obstétricos registrados	5	Porcentaje de eventos obstétricos que son atendidos por personal capacitado no médico en las unidades médicas	5
3	Salud Materna	3.2.1	Proceso	Total de Comités Estatales de Referencia y Contrarreferencia obstétrica instalados	No aplica	32	Número de Comités Estatales de Referencia y Contra referencia obstétrica instalados	1

INDICE: Representado por: Número de Estrategia. Número de Línea de Acción y Número de Actividad General

	Salud Materna	3.3.1	Proceso	Número de mujeres embarazadas identificadas y referidas a los servicios de salud	Número de mujeres embarazadas identificadas	100	Número de mujeres embarazadas en contextos de migración y ayuda humanitaria	100
3	Salud Materna	3.4.1	Proceso	Total de casos analizados en el seno del Comité de Prevención Estudio y Seguimiento de la Morbilidad y Mortalidad Materna y Perinatal	No aplica	384	Número de casos sesionados a nivel nacional en el seno del Comité de Prevención Estudio y Seguimiento de la Morbilidad y Mortalidad Materna y Perinatal	12
3	Salud Materna	3.5.1	Proceso	Número casos de mortalidad materna analizados	Número de casos de mortalidad materna registrados	100	Proporción de casos de mortalidad materna analizados en el Comité de Prevención Estudio y Seguimiento de la Morbilidad y Mortalidad Materna y Perinatal	100
	Salud Perinatal	1.1.1	Proceso	Total de recién nacidos con peso menor a 2,500 gramos al nacer en un año determinado	Total de nacimientos registrados en los certificados de nacimiento para el mismo periodo por 100.	5	Proporción de recién nacidos con bajo peso al nacer (menos de 2,500gm) del total de recién nacidos registrados	5
4	Salud Perinatal	1.2.1	Proceso	Total de mujeres donadoras de leche humana	Total de mujeres atendidas en bancos de leche humana	20	Proporción de mujeres donadoras del total de mujeres atendidas en bancos de leche humana	20
4	Salud Perinatal	1.3.1	Estructura	Número de lactarios en unidades hospitalarias	No aplica	300	Número de lactarios y salas de lactancia en unidades hospitalarias.	10
4	Salud Perinatal	2.1.1	Resultado	Total de defunciones de menores de 28 días de edad en un año determinado	Total de nacimientos registrados en los certificados de nacimiento para el mismo periodo por 1,000	7	Defunciones de menores de 28 días de edad del total nacimientos registrados en los certificados	8
4	Salud Perinatal	2.3.1	Proceso	Total de nacidos vivos a los que se les realizó la prueba de tamiz auditivo neonatal.	Total de nacidos vivos registrados	100	Porcentaje de personas recién nacidas con prueba de tamiz auditivo neonatal antes de los primeros 29 días de vida.	100
4	Salud Perinatal	2.4.1	Proceso	Total de personas recién nacidas con diagnóstico de enfermedad congénita del metabolismo y tratamiento	Total de personas recién nacidas con diagnóstico de enfermedad congénita del metabolismo	100	Proporción de personas recién nacidas con diagnóstico de enfermedad congénita del metabolismo y tratamiento	100

INDICE: Representado por: Número de Estrategia. Número de Línea de Acción y Número de Actividad General

4	Salud Perinatal	2.5.1	Proceso	Número de unidades médicas con atención obstétrica que realizan contacto piel con piel, el apego inmediato, el alojamiento conjunto y el inicio de la lactancia dentro de la primera hora de vida.	Total de unidades médicas con atención obstétrica	30	Proporción de unidades médicas con atención obstétrica que cuentan con la nominación "Amigos del niño y de la niña"	50
4	Salud Perinatal	2.6.1	Estructura	Total de entidades federativas con al menos un banco de leche instalado	Total de entidades federativas	65	Porcentaje de entidades federativas con al menos un banco de leche instalado.	1
4	Salud Perinatal	3.1.1	Proceso	Total de unidades de primer nivel de atención con la nominación "Amigo del niño y de la niña"	Total de unidades de primer nivel de atención	30	Proporción de unidades de primer nivel de atención con la nominación "Amigo del niño y de la niña"	10
4	Salud Perinatal	3.2.1	Estructura	Total de personas recién nacidas con prueba de tamiz metabólico neonatal	Total de nacidos vivos registrados	100	Porcentaje de personas recién nacidas a las que se les realiza la prueba de tamiz metabólico neonatal	100
4	Salud Perinatal	3.3.1	Proceso	Entidades federativas que realizan el análisis de mortalidad perinatal	Total de entidades federativas	100	Proporción de entidades federativas que realizan el análisis de mortalidad perinatal	100
4	Salud Perinatal	3.4.1	Proceso	Total de personal capacitado en el llenado del certificado de defunción	No aplica	320	Número de personal capacitado en el llenado del certificado de defunción	10
5	Aborto Seguro	1.1.1	Resultado	Número de campañas realizadas	No aplica	32	Número de campañas de información de aborto seguro dirigidas a mujeres en edad fértil	25
5	Aborto Seguro	1.2.1	Resultado	Entidades federativas que realizan un diagnóstico situacional	Total de entidades federativas	32	Entidades federativas que realizan un diagnóstico situacional	1
5	Aborto Seguro	2.1.1	Resultado	Número de capacitaciones realizadas al personal de salud	No aplica	32	Capacitaciones sobre atención integral al aborto seguro dirigidos al personal de salud	1
5	Aborto Seguro	2.2.1	Resultado	Número de casos de aborto atendidos con medicamentos o aspiración	Total de egresos hospitalarios por aborto	70	Casos de aborto atendidos con medicamentos o aspiración del total de casos de aborto atendidos	70
5	Aborto Seguro	2.3.1	Resultado	Número de hospitales que brindan servicios de aborto seguro	No aplica	32	Número de hospitales que brindan servicios de aborto seguro	100

5	Aborto Seguro	2.4.1	Resultado	Entidades federativas que implementan el protocolo	Total de entidades federativas	32	Entidades federativas que implementan el protocolo de referencia y contra referencia para atención oportuna de casos de aborto con factores de riesgo	1
5	Aborto Seguro	2.5.1	Resultado	Número de capacitaciones realizadas al personal de salud	No aplica	32	Capacitaciones dirigidas al personal de salud en el uso de medicamentos y aspiración para la prestación de servicios de aborto seguro	1
6	Violencia de Género	1.1.1	Resultado	Número de materiales diseñados y elaborados con información de los criterios establecidos para la de atención en salud a mujeres víctimas de violencia	No aplica	128	Número de materiales diseñados con información de los criterios establecidos para la de atención en salud a mujeres víctimas de violencia	4
6	Violencia de Género	1.2.1	Resultado	Capacitaciones realizadas	No aplica	64	Número de capacitaciones dirigidas a promotores juveniles en prevención de la violencia de género	16
6	Violencia de Género	1.3.1	Resultado	Campañas realizadas por los Servicios Estatales de Salud sobre prevención de la violencia dirigida a población usuaria	No aplica	32	Número de campañas de prevención de la violencia dirigidas a población usuaria de los Servicios Estatales de Salud	1
6	Violencia de Género	2.1.1	Resultado	Personal de salud capacitado	Personal de salud programado a capacitar	100	Porcentaje de personal de salud capacitado para brindar orientación, consejería y referencia oportuna a las mujeres que viven violencia	25
6	Violencia de Género	2.3.1	Resultado	Casos de violación sexual atendidos antes de 72 hrs con tratamiento profiláctico para VIH	Total de casos de violación sexual atendidos en los servicios estatales de salud	100	Casos de violación sexual atendidos en los servicios estatales de salud antes de las 72 hrs. a las que se les otorgó profilaxias para VIH	100
6	Violencia de Género	2.4.1	Resultado	Número de mujeres de 15 años y más en situación de violencia que son atendidas en los servicios especializados	Número de mujeres de 15 años y más detectadas en situación de violencia	100	Porcentaje de atención especializada a mujeres que viven en situación de violencia	100

INDICE: Representado por: Número de Estrategia. Número de Línea de Acción y Número de Actividad General

	6	Violencia de Género	2.6.1	Resultado	Personal de salud capacitado	Personal de salud programado a capacitar	100	100	100
	2	Cáncer	2.1.3	Resultado	Mujeres tamizadas con prueba de VPH de 35 a 64 años en 5 años	Mujeres de 35 a 64 años responsabilidad de la Ssa	50	Cobertura de tamizaje con prueba de VPH obstétrica	50
	2	Cáncer	2.1.4	Resultado	Número de mujeres de 18 años y más, tamizadas en los CAPASITS	Total de mujeres mayores de 18 años registradas en los capacs	70	Cobertura de tamizaje para cáncer de cuello uterino mujeres viviendo con VIH	70
	2	Cáncer	2.1.5	Resultado	Mujeres de 25 a 39 años de edad con exploración clínica de mamas en el periodo a evaluar	Mujeres de 25 a 39 años responsabilidad de la Ssa.	24	Cobertura de tamizaje con exploración clínica de mamas	24
	2	Cáncer	2.1.6	Resultado	Mujeres tamizadas con mastografía de 40 a 69 años en dos años.	Mujeres de 40 a 69 años responsabilidad de la Ssa.	31	Cobertura de tamizaje con mastografía	31
	2	Cáncer	2.1.7	Resultado	Mujeres tamizadas con citología cervical de 25 a 34 años en 3 años	Mujeres de 25 a 34 años responsabilidad de la Ssa	31	Cobertura de tamizaje con citología cervical	31
	2	Cáncer	2.1.8	Resultado	Mujeres tamizadas con citología de 25 a 64 años en 3 y 5 años (citología y PVP/PH respectivamente)	Mujeres de 25 a 64 años responsabilidad de la Ssa que viven en zona rural	31	Cobertura de tamizaje para cáncer de cuello uterino en zona rural	31
	2	Cáncer	2.3.1	Proceso	Mujeres con citología anormal y PVP/PH positiva con evaluación colposcópica	Total de mujeres con citología anormal y PVP/PH positiva	80	Porcentaje de casos con evaluación colposcópica	80
	2	Cáncer	2.3.2	Resultado	Casos tratados en clínicas de colposcopia	Total de casos con LEIAG	80	Porcentaje de tratamientos otorgados en casos de LEIAG	80
	2	Cáncer	2.3.3	Resultado	Mujeres con resultado BIRADS 4 y 5 que cuentan con evaluación diagnóstica	Total de mujeres con resultado BIRADS 4 y 5	95	Proporción de mujeres con BIRADS 4 y 5 evaluadas con evaluación diagnóstica	95
	2	Cáncer	3.1.1	Resultado	Mujeres con diagnóstico confirmado de cáncer de mama o de cuello uterino con atención en centro oncológico	Mujeres con diagnóstico confirmado de cáncer de mama o de cuello uterino	85	Proporción de mujeres con cáncer que recibieron atención en centro oncológico	85

INDICE: Representado por: Número de Estrategia, Número de Línea de Acción y Número de Actividad General

2	Cáncer	3.1.3	Proceso	Mujeres viviendo con cáncer de mama y de cuello uterino, en tratamiento en centro oncológico	No aplica	1,600	Número de mujeres con cáncer que acuden a tratamiento en centro oncológico	50
2	Cáncer	3.1.4	Resultado	Mujeres con biopsia para confirmación de cáncer de mama que cuentan con al menos una sesión de acompañamiento emocional	Mujeres con biopsia para confirmación de cáncer de mama	85	Proporción de mujeres que recibieron acompañamiento emocional al momento del diagnóstico	85
2	Cáncer	4.1.1	Proceso	Personal capacitado	No aplica	3,200	Cantidad de personal capacitado en temas de Cáncer Mujer	100
2	Cáncer	4.1.2	Resultado	Personal certificado o recertificado	Personal programado para certificarse o recertificarse	90	Proporción de personal certificado o recertificado	90
2	Cáncer	4.2.4	Estructura	No. de "sistemas de imagen" funcionales, con póliza vigente	Total de "sistemas de imagen"	100	Proporción de sistemas de imagen funcionales con pólizas de mantenimiento vigentes	100
2	Cáncer	5.1.1	Proceso	Supervisiones realizadas que cuenten con informe de supervisión	Total de supervisiones programadas	90	Porcentaje de supervisiones realizadas	90
2	Cáncer	5.2.1	Proceso	Número de muestras inadecuadas	Total de muestras tomadas	10	Porcentaje de citologías inadecuadas	10
2	Cáncer	5.2.4	Proceso	Recomendaciones emitidas en control de calidad atendidas	Recomendaciones emitidas en control de calidad	85	Porcentaje de recomendaciones atendidas	85
3	Igualdad de Género	1.1.1	Proceso	Número de atenciones brindadas a mujeres en los CEI	No aplica	80,000	Número de atenciones brindadas a mujeres en los Centros de Entrenamiento Infantil (CEI).	1,760
3	Igualdad de Género	1.2.1	Proceso	Número de unidades de salud que cuentan con mecanismos incluyentes dirigidos a grupos en condición de vulnerabilidad	No aplica	74	Número de unidades de salud que cuentan con mecanismos incluyentes dirigidos a grupos en condición de vulnerabilidad.	2
3	Igualdad de Género	1.2.2	Proceso	Número de atenciones preferenciales brindadas en las unidades de salud a personas embarazadas, adultas mayores y	No aplica	124,800	Número de atenciones preferenciales brindadas en las unidades de salud a personas embarazadas, personas adultas mayores y personas con discapacidad, a través de las ventanillas incluyentes	2,050

INDICE: Representado por: Número de Estrategia. Número de Línea de Acción y Número de Actividad General

				con discapacidad, a través de las ventanillas incluyentes				
3	Igualdad de Género	1.4.1	Proceso	Número total de personal de unidades de salud capacitado	No aplica	13,183	Número de personas de unidades de salud capacitadas en materia de derechos humanos, no discriminación, inclusión y pertinencia cultural en salud	187
3	Igualdad de Género	1.4.2	Proceso	Número total de personal de oficinas centrales y jurisdiccionales capacitados	No aplica	1,280	Número de personal de oficinas centrales y jurisdiccionales de los Servicios Estatales de Salud capacitado en materia de derechos humanos, no discriminación, inclusión y pertinencia cultural en salud	40
3	Igualdad de Género	2.1.1	Proceso	Número total de programas de salud que han participado en la realización de acciones para incorporar la perspectiva de de igualdad, no discriminación, inclusión y pertinencia cultural en salud	Total de programas de salud en operación a nivel estatal programados para realizar acciones para incorporar la perspectiva de de igualdad, no discriminación, inclusión y pertinencia cultural en salud	100	Proporción de programas de salud con los que se han vinculado/participado para realizar acciones que incorporen la perspectiva de de igualdad, no discriminación, inclusión y pertinencia cultural, respecto al total de programas de salud a nivel estatal programados.	100
3	Igualdad de Género	3.1.1	Proceso	Número de unidades médicas de los Servicios Estatales de Salud que recibieron y difundieron los ejemplares de la revista Género y Salud en Cifras	No aplica	1,830	Número de unidades médicas de los Servicios Estatales de Salud que recibieron y difundieron los ejemplares de la revista Género y Salud en Cifras	32
3	Igualdad de Género	4.2.1	Proceso	Actividades realizadas para mejorar la cultura institucional	Actividades programadas para mejorar la cultura institucional	100	Porcentaje de actividades realizadas para mejorar la cultura institucional respecto a lo programado	100

INDICE: Representado por: Número de Estrategia, Número de Línea de Acción y Número de Actividad General

000 CENTRO NACIONAL DE PROGRAMAS PREVENTIVOS Y CONTROL DE ENFERMEDADES

No.	PROGRAMA	INDICE	TIPO DE INDICADOR	NUMERADOR	DENOMINADOR	META FEDERAL	INDICADOR	META ESTATAL
1	Atención de la Zoonosis	3.1.1	Estructura	Número de profilaxis antirrábicas iniciadas en pacientes agredidos o en contacto con perro o gato doméstico	Número de pacientes agredidos o en contacto con perro o gato doméstico	11	Se busca no rebasar el 11% de inicios de profilaxis antirrábica en pacientes agredidos o en contacto con perro o gato en riesgo de padecer Rabia	11
1	Atención de la Zoonosis	3.2.1	Proceso	Perros y gatos domésticos vacunados en áreas de alto riesgo	Meta de perros y gatos domésticos a vacunarse en áreas de alto riesgo	90	Perros y gatos domésticos vacunados contra la rabia en áreas de alto riesgo.	90
1	Atención de la Zoonosis	3.3.1	Proceso	Perros y gatos domésticos vacunados contra la rabia en áreas de bajo riesgo	Meta de perros y gatos domésticos a vacunarse en áreas de riesgo	70	Perros y gatos domésticos vacunados contra la rabia en áreas de bajo riesgo	70
1	Atención de la Zoonosis	3.4.1	Proceso	Perros y gatos esterilizados quirúrgicamente	Meta anual de perros y gatos a vacunarse contra la rabia	4	Perros y gatos esterilizados quirúrgicamente en relación al universo anual de animales a vacunarse contra la rabia.	4
1	Atención de la Zoonosis	4.1.1	Proceso	Número de pacientes confirmados que fueron recuperados	Número de pacientes confirmados por 100.	30	Se busca aumentar la remisión en pacientes con brucelosis.	30
1	Atención de la Zoonosis	4.1.2	Proceso	Número de pacientes que fueron confirmados por SAT/ZME	Número de pacientes probables que cumplen con la definición operacional por 100	60	Promover la toma, envío y procesamiento de muestras de casos probables de Brucelosis para su confirmación	60
1	Atención de la Zoonosis	4.1.3	Proceso	Número de pacientes probables de brucelosis que cumplen con la definición operacional y que reciben tratamiento	Número de casos probables de primera vez de brucelosis que cumplen con la definición operacional por 100	100	Número de pacientes que cumplen con la definición operacional de caso probable de brucelosis y que reciben tratamiento específico	100
1	Atención de la Zoonosis	5.1.1	Resultado	Pacientes con exposición de proglótido de Taenia que reciben tratamiento	Pacientes con exposición de proglótido de Taenia por 100	100	Evitar la transmisión de teniasis, ministrando el tratamiento de manera oportuna en pacientes portadores del parásito.	100
1	Atención de la Zoonosis	5.1.2	Proceso	Número de muestras de casos probables de teniasis enviadas al laboratorio para su confirmación	Pacientes con exposición de proglótido de Taenia en hombres y mujeres registrados en el SIS/SINIBA por 100.	100	Muestras de casos probables de teniasis que son enviadas al laboratorio para su confirmación	100

INDICE: Representado por: Número de Estrategia. Número de Línea de Acción y Número de Actividad General

1	Atención de la Zoonosis	7.1.1	Estructura	Número de profilaxis antirrábicas iniciadas en personas agredidas o en contacto con animales silvestres así como con domésticos de interés económico	Número de personas agredidas o en contacto con animales silvestres así como con domésticos de interés económico	100	Se busca iniciar la profilaxis antirrábica al 100% de las personas agredidas o en contacto con animales silvestres así como por domésticos de interés económico.	100
1	Atención de la Zoonosis	7.1.2	Proceso	Número de muestras de cerebros enviadas al laboratorio, correspondientes a reservorios sospechosos (con signología sugestiva a rabia) o probables (animal sospechoso con antecedente de contacto con otro animal sugestivo a rabia o confirmado) de padecer rabia y/o perros y gatos que mueran durante observación clínica	Número de reservorios sospechosos (con signología sugestiva a rabia) o probables (animal sospechoso con antecedente de contacto con otro animal sugestivo a rabia o confirmado) de padecer rabia y/o perros y gatos que mueran durante observación clínica	90	Se busca conocer la circulación del virus de la Rabia en zonas que propicien su transmisión al ser humano, mediante el envío de muestras de cerebro de animales reservorios sospechosos o probables de padecer rabia y/o perros y gatos que mueran durante observación clínica	90
1	Atención de la Zoonosis	8.1.1	Estructura	Número de brotes atendidos de enfermedades zoonóticas de interés en salud pública	Número de brotes reportados de enfermedades zoonóticas de interés en salud pública	100	Brindar la atención oportuna y adecuada a los brotes de manera integral, limitando su diseminación y daño a la población	100
1	Atención de la Zoonosis	8.1.2	Proceso	Número de AGEBS con acciones de toma de muestras de garrapatas y otros ectoparásitos	Número de AGEBS con acciones de toma de muestras programadas	100	Obtener muestras biológicas de ectoparásitos de interés en Salud Pública (principalmente garrapatas en viviendas y perros) en los mismos AGEBS de riesgo y controlar cada trimestre a fin de identificar patógenos zoonóticos de interés en Salud Pública, para instrumentar actividades de prevención en el ser humano.	100
1	Atención de la Zoonosis	9.1.1	Resultado	Total de defunciones confirmadas por FMMR y otras Rickettsiosis que se registran en el SEVE	Total de casos confirmados por FMMR y otras Rickettsiosis que se registran en el SEVE	16	Limitar la letalidad por FMMR y otras Rickettsiosis.	16
1	Atención de la Zoonosis	9.1.2	Proceso	Muestras para confirmación de	Número de pacientes en hombres y	100	Promover la toma, envío y procesamiento de	100

INDICE: Representado por: Número de Estrategia. Número de Línea de Acción y Número de Actividad General

				casos en hombres y mujeres de FM/IR y otras Rickettsiosis	mujeres probables de FM/IR y otras Rickettsiosis registrados en el SEVE por 100.		muestras de casos probables de FM/IR u otras rickettsiosis para su confirmación.	
1	Atención de la Zoonosis	9.1.3	Resultado	Número de viviendas verificadas a 30 días post intervención con nivel de infestación nula en zonas de riesgo con población en situación de vulnerabilidad	Número de viviendas inspeccionadas en zonas de riesgo con población en situación de vulnerabilidad x 100	100	Realizar actividades de control integral multidisciplinario integrando los niveles federal, estatal, municipal y la comunidad, para evitar el contacto vector-humano en zonas con presencia de casos o factores que propicien la transmisión de FM/IR y otras rickettsiosis	100
1	Atención de la Zoonosis	9.1.4	Resultado	Número de perros y gatos domésticos verificados a 30 días post intervención con nivel de infestación nula en zonas de riesgo con población vulnerable	Número de perros y gatos domésticos inspeccionados en zonas de riesgo con población vulnerable x 100	100	Realizar actividades de ectodesparasitación en perros y gatos domésticos, para evitar el contacto vector-humano en zonas con presencia de casos o factores que propicien la transmisión de FM/IR y otras rickettsiosis	100
2 Control de Enfermedades Transmitidas por Vectores e Intoxicación por Veneno de Artrópodos								
	Paludismo	1.1.1	Proceso	Número de personal de salud capacitado en paludismo sin exclusión de género	Total de personal de salud en el estado que realiza actividades de prevención y control de paludismo	100	Quantifica el porcentaje del personal de salud capacitado en paludismo sin exclusión de género.	100
1	Paludismo	2.1.1	Proceso	Total de gotas gruesa tomadas a casos probables de paludismo	Total de casos probables de paludismo reportados	100	Toma de gota gruesa a todos los casos probables de paludismo para confirmación diagnóstica	100
1	Paludismo	3.1.1	Proceso	Número de localidades de riesgo trabajadas en la Eliminación y modificación de hábitats y criaderos del vector	Total de localidades de riesgo existentes	100	Estima la cobertura de localidades de riesgo trabajadas en la Eliminación y modificación de hábitats y criaderos de los anofelinos	100
1	Paludismo	4.1.1	Resultado	Número de localidades de riesgo con infestaciones larvarias menores al 1% de caladas positivas, posterior a la intervención de control.	Número de localidades de riesgo con positividad larvaria mayor a 1% en los estudios entomológicos previos	100	Mide el impacto de las acciones para la eliminación y modificación de hábitats y criaderos de los anofelinos.	100

INDICE: Representado por: Número de Estrategia. Número de Línea de Acción y Número de Actividad General

1	Paludismo	5.1.1	Proceso	Número de pacientes positivos a paludismo que recibieron tratamiento específico.	Número total de pacientes positivos a paludismo	100	Total de casos de paludismo que recibieron tratamiento farmacológico	100
1	Paludismo	6.1.1	Proceso	Número de casas que utilizan pabellones impregnados con insecticida	Número de casas a las que se les proporciono pabellón impregnado con insecticida	100	Mide la cantidad de viviendas donde se usa pabellón impregnado	99
1	Paludismo	8.1.1	Proceso	Número de reuniones del El Comité Técnico Estatal de Certificación para la eliminación del paludismo realizadas	Número de reuniones del El Comité Técnico Estatal de Certificación para la eliminación del paludismo programadas	100	Contar con Comité Técnico Estatal de Certificación para la eliminación del paludismo que sesione bimestralmente	100
2	Enfermedad de Chagas	2.1.1	Proceso	Número de casas con acciones de manejo integral del vector	Número de casas que requieren de acciones de control integral del vector	100	Controlar la transmisión vectorial intradomiciliar.	100
2	Enfermedad de Chagas	2.2.1	Proceso	Número de localidades con acciones de mejoramiento a través de la participación comunitaria.	Número de localidades que requieren acciones de mejoramiento en localidades prioritarias.	100	Acciones de mejoramiento de la vivienda con recursos locales a través de la participación comunitaria.	100
2	Enfermedad de Chagas	2.3.1	Proceso	Número de pruebas de tamizaje que son tomadas y confirmadas serológicamente en centros de transfusión sanguínea.	Número de pruebas de tamizaje doblemente reactivas en centros de transfusión sanguínea.	90	Cuantifica la proporción de pruebas de tamizaje que son tomadas y confirmadas serológicamente en centros de transfusión sanguínea.	90
2	Enfermedad de Chagas	2.4.1	Proceso	Número de casos con tratamiento etiológico y seguimiento terapéutico	Número de casos confirmados que sean candidatos a tratamiento etiológico	100	Verifica la atención integral de los casos de Enfermedad de Chagas	100
2	Enfermedad de Chagas	2.5.1	Proceso	Número de localidades con vigilancia entomológica	Número de localidades que requieren de vigilancia entomológica	100	Verifica la actualización de la distribución de especies triatomíneos y sus densidades.	100
2	Enfermedad de Chagas	2.6.1	Proceso	Número de capacitaciones realizadas	Número de capacitaciones programadas	100	Mejorar el conocimiento sobre el abordaje de la Enfermedad de Chagas en	100

INDICE: Representado por: Número de Estrategia. Número de Línea de Acción y Número de Actividad General

3	Leishmaniasis	1.1.1	Proceso	Número de casos de Leishmaniasis confirmados por Laboratorio (LESP)	Número de casos de Leishmaniasis diagnosticados	95	los diferentes ámbitos de competencia.	Número de casos de Leishmaniasis confirmados por Laboratorio (LESP)	47
3	Leishmaniasis	2.1.1	Proceso	Localidades con focos activos con evaluación entomológica	No aplica	9	Señala las actividades de vigilancia entomológica realizados en los estados con focos de transmisión		1
3	Leishmaniasis	3.1.1	Proceso	Número de tratamientos etiológicos supervisados a casos de Leishmaniasis hasta su curación	Número de casos confirmados para Leishmaniasis registrados en el Sistema de Información	95	Tratamiento etiológico de leishmaniasis bajo supervisión hasta su curación a todos los casos confirmados por Laboratorio		95
3	Leishmaniasis	4.3.1	Proceso	Número de capacitaciones (teórico-práctico) al personal médico, paramédico y operativo, en manejo clínico, prevención y control de la Leishmaniasis en las jurisdicciones con focos activos	No aplica	9	Brindar capacitación profesional y técnica para integrar el manejo clínico, la vigilancia epidemiológica, de laboratorio, entomológica y ambiental para la prevención y control de la Leishmaniasis en las jurisdicciones con focos activos		2
3	Leishmaniasis	5.1.1	Proceso	Número de capacitaciones realizadas para la comunidad y a los sectores educativos y de turismo sobre las medidas de prevención de la Leishmaniasis	No aplica	9	Organizar información teórico-práctica para promover las medidas preventivas individuales, familiares y colectivas en localidades y áreas turísticas prioritarias		1
4	Intoxicación por Artrópodos	1.1.1	Proceso	Número de Localidades prioritarias con actividades de mejoramiento de la vivienda a través de la colocación de materiales en paredes y techos, eliminación de sitios de refugio de alacranes y arañas mediante ordenamiento del medio, instalación de	Número de Localidades Prioritarias	100	Número de Localidades prioritarias con mejoramiento de la vivienda a través de la colocación de materiales en paredes y techos, eliminación de sitios de refugio de alacranes y arañas mediante ordenamiento del medio, instalación de cielo raso, pabellones y mallas impregnadas con insecticidas como método de barrera física.		20

INDICE: Representado por: Número de Estrategia. Número de Línea de Acción y Número de Actividad General

	Dengue	3.1.1	Proceso	Localidades Prioritarias con Ovitrampas	Número de Localidades Prioritarias	100	Mide semanalmente la variación de los principales indicadores de ovitrampas en las Localidades Prioritarias	4
	Dengue	6.3.1	Proceso	Unidades Entomológicas y de Bioensayo que realizan los Estudios de Eficacia Biológica y Susceptibilidad de los Insecticidas	No aplica	30	Mide el cumplimiento de las Unidades Entomológicas y de Bioensayo que realizan los Estudios de Eficacia Biológica y Susceptibilidad de los Insecticidas	1
	Dengue	7.2.1	Proceso	Número de entidades con estudios serológicos de intoxicación por Carbamatos y medición de niveles de Colinesterasa al personal	No aplica	31	Mide el número de estudios serológicos de intoxicación por Carbamatos y medición de niveles de Colinesterasa realizados al personal que aplica Insecticidas	1
	Dengue	7.3.1	Proceso	Número de Localidades Prioritarias con Acciones de Control Larvario	Número de Localidades prioritarias	100	Mide trimestralmente el cumplimiento en las acciones de control larvario en las localidades prioritarias	4
	Dengue	7.3.2	Proceso	Número de Localidades prioritarias con Acciones de Nebulización Espacial en UBV	Número de Localidades prioritarias	100	Mide trimestralmente el cumplimiento de nebulización espacial en localidades prioritarias	4
	Dengue	7.3.3	Proceso	Número de Localidades Prioritarias con acciones de Rociado Intradomiciliar	Número de Localidades Prioritarias	100	Mide trimestral el porcentaje de localidades con acciones de rociado residual intradomiciliar	4
	Dengue	8.1.1	Proceso	Número de Semanas con Captura de Información en Plataforma	No aplica	52	Mide la regularidad en el reporte semanal de actividades mediante el porcentaje de registro en Plataforma de manera trimestral	52
3	Control y Eliminación de las Micobacteriosis	1.1.1	Resultado	Número de baciloscopias realizadas a casos nuevos, en prevalencia y en vigilancia posttratamiento.	Número de baciloscopias programadas a casos nuevos, en prevalencia y en vigilancia posttratamiento x 100	100	Porcentaje de baciloscopias realizadas a casos nuevos, en prevalencia y en vigilancia posttratamiento.	100
3	Control y Eliminación de las Micobacteriosis	1.1.2	Proceso	Número de histopatologías	Total de casos prevalentes	100	Cumplir el 100% de histopatologías de los	100

INDICE: Representado por: Número de Estrategia. Número de Línea de Acción y Número de Actividad General

			realizadas a casos prevalentes			casos nuevos y en prevalencia de los casos de lepra.		
3	Control y Eliminación de las Micobacteriosis	1.1.3	Resultado	Número de personas con TBTF nuevos, reingresos y recaídas que ingresaron a tratamiento.	Total de personas que fueron notificadas con TBTF nuevos, reingresos y recaídas.	98	Iniciar tratamiento a los casos de tuberculosis nuevos y retratamientos (total de casos notificados como nuevos, reingresos y recaídas).	98
3	Control y Eliminación de las Micobacteriosis	1.1.4	Proceso	Número de esquemas de segunda línea entregados para tratar a personas con TB FR	Total de esquemas de segunda línea programados.	90	Esquemas de segunda línea entregados para TB.	90
3	Control y Eliminación de las Micobacteriosis	1.2.1	Proceso	Casos nuevos y previamente tratados (reingresos y recaídas) que se les realizó una prueba de sensibilidad incluye resultados de pruebas moleculares (por ejem., Xpert MTB/RIF) así como de pruebas fenotípicas convencionales al momento del diagnóstico.	Total de casos nuevos y previamente tratados (reingresos y recaídas) notificados.	60	Cobertura de pruebas de sensibilidad a fármacos realizadas por métodos moleculares o convencionales a casos nuevos o previamente tratados (reingresos y recaídas).	60
3	Control y Eliminación de las Micobacteriosis	1.3.1	Proceso	Número de Jornadas dermatológicas	No aplica	44	Realizar actividades de búsqueda mediante la realización de Jornadas Dermatológicas en las entidades	1
3	Control y Eliminación de las Micobacteriosis	3.1.1	Resultado	Contactos de caso pulmonar con confirmación bacteriológica de TB notificados (nuevos y previamente tratados) niñas y niños menores de 5 años que reciben tratamiento para ITBL	Total de contactos de caso pulmonar con confirmación bacteriológica de TB notificados (nuevos y previamente tratados) niñas y niños menores de 5 años.	60	Contactos de caso pulmonar con confirmación bacteriológica de TB notificados (nuevos y previamente tratados) niñas y niños menores de 5 años de edad que reciben tratamiento de ITBL.	60
3	Control y Eliminación de las Micobacteriosis	3.1.2	Resultado	Número personas seropositivas que se registraron por primera vez en la atención para el VIH e iniciaron el	Número total de personas que se registraron por primera vez en la atención para el VIH	10	Número total de personas seropositivas que se registraron por primera vez en la atención para el VIH e iniciaron el tratamiento	10

INDICE: Representado por: Número de Estrategia. Número de Línea de Acción y Número de Actividad General

				tratamiento para la infección por tuberculosis latente.	Y se descartó TB activa.			para la infección por tuberculosis latente.	
	3.1.3	Resultado	Número de contactos de caso pulmonar con confirmación bacteriológica de TB notificados (nuevos y previamente tratados) con DM con tratamiento para ITBL.	Total de contactos de caso pulmonar con confirmación bacteriológica de TB notificados (nuevos y previamente tratados) con DM.	12	Contactos de caso pulmonar con confirmación bacteriológica de TB notificados (nuevos y previamente tratados) con DM.			12
3	Atención de Urgencias Epidemiológicas y Desastres	1.1.1	Estructura	Kits de reservas estratégicas integrados.	No aplica	96	Integración de Kits de reservas estratégicas.		5
3	Atención de Urgencias Epidemiológicas y Desastres	1.2.1	Resultado	Número de emergencias en salud atendidas (brotes y desastres) en menos de 48 hrs.	Número de emergencias en salud (brotes y desastres) registradas.	90	Número de emergencias en salud atendidas con oportunidad.		90
4	Prevención y Control de las Neumonías Adquiridas en la Comunidad e Influenza	2.1.2	Resultado	Número de casos nuevos de ETI, Influenza, e IRAAG	Total de población del año evaluado x 100,000	2	Reducción de la tasa de incidencia de ETI, IRAAG e INFLUENZA, comparada con el año 2019		2
4	Prevención y Control de las Neumonías Adquiridas en la Comunidad e Influenza	2.1.3	Resultado	Número de muertes por influenza, ETI e IRAAG	Casos de influenza, ETI e IRAAG x 100	5	Personas que mueren por influenza, ETI e IRAAG del total de casos de influenza, ETI e IRAAG.		5
4	Prevención y Control de las Neumonías Adquiridas en la Comunidad e Influenza	2.1.4	Resultado	Número de casos nuevos de neumonía adquirida en la comunidad	Total de población del año evaluado x 100,000	2	reducción de la tasa de incidencia de neumonía adquirida en la comunidad, comparada con el año 2018		2
4	Prevención y Control de las Neumonías Adquiridas en la Comunidad e Influenza	2.2.1	Proceso	Número de casos nuevos de ETI, INFLUENZA e IRAAG con indicación de oseltamivir	Total de casos de ETI, INFLUENZA e IRAAG x 100	80	Cobertura de oseltamivir en ETI, Influenza e IRAAG		80
4	Prevención y Control de las Neumonías Adquiridas en la Comunidad e Influenza	3.1.1	Proceso	Número de entidades que realizan al menos dos capacitaciones de MAC al personal de salud al año	Total de entidades federativas*100	100	Porcentaje de entidades federativas que realizan las actividades de educación continua programadas para influenza y MAC al personal de salud cada año.		100
5	Enfermedades Respiratorias Crónicas	2.3.1	Resultado	Número de personas con factores de riesgo para Asma y EPOC estudiadas con espirometría.	Total de personas con factor de riesgo para desarrollar asma y EPOC programadas	70	Porcentaje de personas con factor de riesgo para asma y/o EPOC que fueron estudiadas con prueba de espirometría		25

INDICE: Representado por: Número de Estrategia. Número de Línea de Acción y Número de Actividad General

5	Enfermedades Respiratorias Crónicas	2.3.2	Resultado	Número de pacientes con diagnóstico de EPOC y que ingresaron a tratamiento.	Total de pacientes con diagnóstico de EPOC.	60	Porcentaje de pacientes con EPOC que cuentan con prueba de espirometría y evaluación clínica para establecer su diagnóstico con ingreso a tratamiento	25
5	Enfermedades Respiratorias Crónicas	2.3.3	Resultado	Número de pacientes con EPOC en tratamiento y no presentan exacerbación en el periodo.	Total de pacientes con EPOC con seis o más meses en tratamiento	50	Porcentaje de pacientes con EPOC con al menos 6 meses en tratamiento y no presentan exacerbaciones en el periodo.	50
5	Enfermedades Respiratorias Crónicas	2.3.4	Resultado	Número de pacientes con diagnóstico de asma y que ingresaron a tratamiento.	Total de pacientes con diagnóstico de asma.	60	Porcentaje de pacientes con asma que cuentan con prueba de función pulmonar y evaluación clínica para establecer su diagnóstico e ingresaron a tratamiento	25
5	Enfermedades Respiratorias Crónicas	2.3.5	Resultado	Número de pacientes con asma con tres meses o más en tratamiento y no presentan crisis en el periodo.	Total de pacientes con asma con tres o más meses en tratamiento	50	Porcentaje de pacientes con asma con al menos tres meses en tratamiento y no presentan crisis en el periodo	50
6	Enfermedades Cardiometaabólicas	1.1.1	Estructura	Número de personal contratado	Número de personal programado	100	Número de profesionales de la salud contratados para el programa de enfermedades cardiometaabólicas	100
6	Enfermedades Cardiometaabólicas	2.1.1	Proceso	Número de población de 20 años y más a las que se les realiza detecciones de HTA en la Secretaría de Salud	Total de población de 20 años y más de la Secretaría de Salud programada	33	Corresponde al porcentaje de detecciones realizadas de hipertensión arterial en la población de 20 años y más en la Secretaría de Salud.	17
6	Enfermedades Cardiometaabólicas	2.1.2	Proceso	Número de población de 20 años y más a las que se les realiza detecciones de diabetes mellitus en la Secretaría de Salud	Total de población de 20 años y más de la Secretaría de Salud programada	33	Corresponde al porcentaje de detecciones realizadas de diabetes mellitus en población de 20 años y más, de la Secretaría de Salud	17
6	Enfermedades Cardiometaabólicas	2.1.3	Proceso	Número de población de 20 años y más a las que se les realiza detecciones de obesidad en la Secretaría de Salud	Total de población de 20 años y más de la Secretaría de Salud, programada	33	Corresponde al porcentaje de detecciones realizadas de obesidad en la población de 20 años y más, de la Secretaría de Salud	17

INDICE: Representado por: Número de Estrategia. Número de Línea de Acción y Número de Actividad General

6	Enfermedades Cardiometaabólicas	2.3.1	Proceso	número de ingresos a tratamiento de Diabetes Mellitus	número de casos nuevos de Diabetes Mellitus por 100	25	Se refiere a las detecciones positivas a las cuales se les realizó una confirmación diagnóstica y fueron notificados como casos nuevos e ingresan a tratamiento por Diabetes Mellitus.	13
6	Enfermedades Cardiometaabólicas	2.3.2	Proceso	número de ingresos a tratamiento de HTA	número de casos nuevos de HTA por 100	25	Se refiere a las detecciones positivas a las cuales se les realizó una confirmación diagnóstica y fueron notificadas como casos nuevos e ingresan a tratamiento por Hipertensión Arterial	13
6	Enfermedades Cardiometaabólicas	2.3.3	Proceso	número de ingresos a tratamiento de Obesidad	número de casos nuevos de Obesidad por 100	25	Se refiere a las detecciones positivas a las cuales se les realizó una confirmación diagnóstica y fueron notificadas como casos nuevos e ingresan a tratamiento por Obesidad	13
6	Enfermedades Cardiometaabólicas	3.1.2	Proceso	Número de pacientes con obesidad en control (pérdida mayor o igual al 5% del peso corporal basal) en población de 20 años y más, de la Secretaría de Salud	Número de pacientes con obesidad en tratamiento en población de 20 años y más de la Secretaría de Salud por 100.	35	Se refiere al porcentaje de pacientes con obesidad en control (pérdida mayor o igual al 5% del peso corporal basal) en población de 20 años y más	18
6	Enfermedades Cardiometaabólicas	3.1.3	Proceso	Número de pacientes con diabetes mellitus en control con hemoglobina glucosilada (HbA1c) por debajo del 7%/y/o glucosa plasmática en ayuno de 70-130 mg/dl en población de 20 años y más, de la Secretaría de Salud	Número de pacientes con diabetes mellitus en tratamiento en población de 20 años y más de la Secretaría de Salud por 100	37	Se refiere al porcentaje de pacientes con diabetes mellitus en tratamiento en el primer nivel de atención que alcanzan el control con hemoglobina glucosilada (HbA1c) menor del 7% y/o glucosa plasmática en ayuno de 70-130 mg/dl	19
6	Enfermedades Cardiometaabólicas	3.1.4	Proceso	Número de pacientes con hipertensión arterial en control con TA <140/90 mm/hg en población de 20 años y más, de la Secretaría de Salud	Número de pacientes con hipertensión arterial en tratamiento en población de 20 años y más de la Secretaría de Salud por 100.	78	Se refiere al porcentaje de pacientes con hipertensión arterial en tratamiento en el primer nivel de atención que alcanzan el control con TA <140/90 mm/hg en población de 20 años y	78

INDICE: Representado por: Número de Estrategia. Número de Línea de Acción y Número de Actividad General

				realizados para población adulta mayor no asegurada				realizadas en la persona adulta mayor	
7	Salud en el Adulto Mayor	8.1.1	Proceso	Población masculina de 45 años y más no asegurada con detección integral realizada		10	Es la población de masculinos de 45 años y más no asegurados con detección integral de próstata		10
7	Salud en el Adulto Mayor	8.2.1	Resultado	Número de actividades de capacitación realizadas a cuidadores primarios	Total de actividades de capacitación programadas	90	Es el número de actividades realizadas para la capacitación de cuidadores primarios		90
8	Salud Bucal	3.1.1	Resultado	Número de unidades aplicativas con servicio odontológico que cuentan con material educativo y didáctico de salud bucal.	Total de unidades aplicativas con servicio odontológico.	100	Se contemplan las unidades aplicativas que reciben material educativo y didáctico en materia de salud bucal.		100
8	Salud Bucal	4.1.1	Resultado	Número de aplicaciones de barniz de flúor a niñas y niños.	Total de aplicaciones de barniz de flúor programadas.	100	Corresponde a la aplicación de barniz de flúor a niñas y niños de 1 a 5 años.		100
8	Salud Bucal	4.2.1	Resultado	Campañas estatales de salud bucal realizadas durante el año.	No aplica	54	Corresponde a la realización de las campañas estatales de salud bucal dos veces al año.		1
8	Salud Bucal	5.1.1	Resultado	Actividades preventivas extramuros realizadas.	No aplica	80,149,361	contempla la aplicación del esquema básico de prevención en salud bucal para preescolares y escolares, así como actividades preventivas a población en general.		590,414
8	Salud Bucal	7.1.1	Resultado	Número de cursos de capacitación realizados.	No aplica	6	Se contemplan los cursos de capacitación sobre el proyecto Salud Oral y Factores de Riesgo (SOFAR) a personal de atención primaria a la salud y odontólogos.		1
8	Salud Bucal	9.1.1	Resultado	Número de actividades preventivas y curativas realizadas.	No aplica	54,301,194	Se contemplan actividades preventivas y curativas que se realicen en unidades aplicativas.		170,758
8	Salud Bucal	10.1.1	Resultado	Número de cursos de capacitación estomatológica realizados.	No aplica	64	Cursos de capacitación realizados al personal estatal, jurisdiccional y operativo sobre las		1

INDICE: Representado por: Número de Estrategia. Número de Línea de Acción y Número de Actividad General

							principales estrategias del programa de salud bucal.	
8	Salud Bucal	11.1.1	Resultado	Número de visitas de supervisión realizadas.	No aplica	5,764	Supervisiones realizadas al personal odontológico de las jurisdicciones y unidades aplicativas.	20
8	Salud Bucal	12.1.1	Resultado	Número de consultas estomatológicas realizadas.	No aplica	7,902,743	Se contempla el total de consultas de primera vez y subsucesivos del servicio estomatológico.	27,844
8	Salud Bucal	13.1.1	Resultado	Número de tratamientos restaurativos realizados.	No aplica	100,647	Aplicación del tratamiento restaurativo atraumático a personas en comunidades que carecen de servicios odontológicos.	498
9	Prevención de Enfermedades Diarricas Agudas	2.1.1	Proceso	Campañas de prevención realizadas.	No aplica	32	Realización de campañas estatales de prevención de diarreas para población general.	1
9	Prevención de Enfermedades Diarricas Agudas	2.1.2	Proceso	Campañas de prevención realizadas en las zonas prioritarias seleccionadas.	No aplica	64	Realización de campañas de prevención de diarreas en zonas prioritarias seleccionadas.	2
9	Prevención de Enfermedades Diarricas Agudas	2.2.1	Proceso	Operativos preventivos realizados en zonas prioritarias identificadas.	No aplica	64	Realizar operativos preventivos en áreas de riesgo para diarreas, por ejemplo: en las zonas prioritarias seleccionadas, ferias, periodos vacacionales, zonas con aislamientos de V cholera, fiestas religiosas, grandes eventos, etc.	2
9	Prevención de Enfermedades Diarricas Agudas	2.3.1	Proceso	Número de cursos de capacitación realizados.	Número de cursos de capacitación programados	100	Mide el porcentaje de capacitaciones realizadas a personal de salud en jurisdicciones sanitarias en cada entidad, de acuerdo a los criterios establecidos como prioritarios.	2
9	Prevención de Enfermedades Diarricas Agudas	3.1.1	Proceso	Supervisiones realizadas	No aplica	64	Supervisión a las jurisdicciones sanitarias y niveles locales para verificar la operación del programa.	2

INDICE: Representado por: Número de Estrategia. Número de Línea de Acción y Número de Actividad General

R00 CENTRO NACIONAL PARA LA SALUD DE LA INFANCIA Y LA ADOLESCENCIA

No.	PROGRAMA	INDICE	TIPO DE INDICADOR	NUMERADOR	DENOMINADOR	META FEDERAL	INDICADOR	META ESTATAL
1	Vacunación, Infancia y Adolescencia	1.1.1	Resultado	Población menor de un año de edad que recibe las dosis de vacunas correspondientes al esquema completo de vacunación en el periodo a reportar.	Población de menores de un año de edad de responsabilidad para la Secretaría de Salud en el periodo a reportar.	90	Porcentaje de población menor de un año de edad al que se le aplicaron las dosis de biológicos para completar el esquema de vacunación en este grupo de edad, en un periodo determinado.	90
1	Vacunación, Infancia y Adolescencia	1.1.4	Resultado	Población de un año de edad a la que se le aplicó una dosis de vacuna de SRP en el periodo a reportar.	Población de un año de edad de responsabilidad para la Secretaría de Salud en la D.P.R.I. en el periodo a reportar.	95	Porcentaje de población de un año de edad a la que se le aplicó la primera dosis de vacuna SRP en un periodo determinado.	95
1	Vacunación, Infancia y Adolescencia	1.1.5	Resultado	Población menor de un año de edad que recibe la 3ra dosis de vacuna Pentavalente/Hexavalente en el periodo a reportar.	Población de menores de un año de edad de responsabilidad para la Secretaría de Salud en el periodo a reportar.	95	Porcentaje población de un año de edad de responsabilidad de la Secretaría de Salud al que se le aplicó la 3ra dosis de vacuna Pentavalente/Hexavalente en un periodo determinado	95
1	Vacunación, Infancia y Adolescencia	1.1.7	Proceso	Numero de temas específicos abordados en las capacitaciones realizadas en las Entidades Federativas	No aplica	64	Que en las capacitaciones realizadas por las Entidades Federativas se aborden los siguientes temas específicos: Monitoreo de coberturas en el programa permanente, Eventos Supuestamente Atribuidos a la Vacunación o Inmunización (ESAVI), Red de frío y acciones intensivas de vacunación (Vacunación contra Influenza estacional).	2
1	Vacunación, Infancia y Adolescencia	1.1.8	Proceso	Jurisdicciones supervisadas en el trimestre reportado	Total de jurisdicciones	80	Medir el porcentaje de Jurisdicciones supervisadas por el Programa Estatal de Vacunación Universal	80
1	Vacunación, Infancia y Adolescencia	1.1.9	Resultado	Población de un año de edad que recibe las dosis de vacunas correspondientes al esquema completo	Población de un año de edad de responsabilidad para la Secretaría de	90	Porcentaje de población de un año de edad al que se le aplicaron las dosis de biológicos para completar el esquema de vacunación	90

INDICE: Representado por: Número de Estrategia. Número de Línea de Acción y Número de Actividad General

				de vacunación en el periodo a reportar.	Salud en el periodo a reportar.		en este grupo de edad, en un periodo determinado.	
1	Vacunación, Infancia y Adolescencia	1.2.1	Resultado	Población de 4 años de edad a la que se le aplicó una dosis de vacuna DPT en el periodo a reportar.	Población de cuatro años de edad, de responsabilidad para la Secretaría de Salud en la D.P.R.I.	95	Porcentaje de población de cuatro años de edad a la que se le aplicó la dosis de vacuna DPT en un periodo determinado	95
1	Vacunación, Infancia y Adolescencia	1.2.2	Resultado	Población de mujeres embarazadas a quienes se les aplica una dosis de Tdpa en un periodo de tiempo determinado	Población de mujeres embarazadas, responsabilidad de la Secretaría de Salud en la D.P.R.I., en el periodo a reportar	95	Expresa el porcentaje alcanzado con la aplicación de vacuna Tdpa en las mujeres embarazadas en un periodo determinado	95
1	Vacunación, Infancia y Adolescencia	2.1.1	Resultado	Población menor de 5 años y población en riesgo con dosis aplicada de vacuna contra influenza estacional en un periodo determinado	Total de población meta de menor de 5 años y población en riesgo a vacunar con la vacuna contra influenza estacional, Responsabilidad Institucional para la Secretaría de Salud	70	Se refiere a las dosis de Vacuna de Influenza Estacional aplicadas en la población menor de 5 años y en población de riesgo durante el último trimestre del 2020	70
1	Vacunación, Infancia y Adolescencia	2.1.2	Resultado	Población de 60 años y más, responsabilidad de la Secretaría de Salud con dosis aplicada de vacuna contra influenza estacional en un periodo determinado.	Población de 60 años y más, responsabilidad de la Secretaría de Salud.	70	Se refiere a las dosis de Vacuna de Influenza Estacional aplicadas en la población de 60 años y más durante el último trimestre del 2020.	70
2	Atención a la Salud de la Adolescencia	1.1.1	Resultado	Total de adolescentes que adquirieron habilidades y competencias.	Total de adolescentes atendidos con el Modelo de Educación para la Salud GAPS.	80	Adolescentes atendidos en GAPS que adquirieron habilidades y competencias.	100
2	Atención a la Salud de la Adolescencia	1.2.1	Proceso	Total de GAISA operando en las Jurisdicciones Sanitarias de la Entidad Federativa	Total de Jurisdicciones Sanitarias	100	GAISA operando en las Jurisdicciones Sanitarias en la Entidad Federativas	100
2	Atención a la Salud de la Adolescencia	1.5.1	Proceso	Total de supervisiones realizadas	Supervisiones programadas	100	Supervisiones realizadas a la operación del Programa de Atención a la Salud de la Adolescencia en la Entidad Federativa	100
2	Atención a la Salud de la Adolescencia	2.1.1	Proceso	Total de adolescentes de nuevo ingreso	Total de adolescentes de nuevo ingreso	100	Porcentaje de adolescentes de 10 a 19 años que se incorporan por primera vez a GAPS.	100

INDICE: Representado por: Número de Estrategia, Número de Línea de Acción y Número de Actividad General

				incorporados a los GAPS	programados para incorporarse a GAPS			
3	Atención a la Salud en la Infancia	2.1.2	Resultado	Número de defunciones de menores de un año anual	Total de nacidos vivos en el año respectivo X 1,000	12	Número de defunciones en menores de un año en relación con el total de menores de 1 año, considerando la información basal del año 2018.	12
3	Atención a la Salud en la Infancia	4.1.2	Resultado	Número de niñas y niños menores de diez años con desnutrición, bajo peso, sobre peso y obesidad	Población menor de diez años en consulta por estado nutricional	10	Prevalencia de malnutrición en niñas y niños menores de diez años de edad.	10
3	Atención a la Salud en la Infancia	4.2.1	Resultado	Total de niñas y niños menores de seis meses de edad con lactancia materna exclusiva	Total de población menor de seis meses de edad	5	Porcentaje de niñas y niños menores de seis meses de edad con lactancia materna exclusiva.	20
3	Atención a la Salud en la Infancia	5.1.1	Resultado	Número de niñas y niños menores de cinco años evaluados mediante la prueba EDI de primera vez en la vida	Número de consultas del niño sano de primera vez en el año	20	Número de niñas y niños menores de cinco años evaluados en su desarrollo con la aplicación de la prueba EDI.	20
4	Cáncer de infancia y adolescencia	1.1.1	Proceso	Número de casos correctamente actualizados de acuerdo al tipo de Cáncer y estado actual de los casos capturados en el Registro Nacional de Cáncer en niños y adolescentes (RCNA)	Total de casos registrados de acuerdo al tipo de Cáncer en el Registro Nacional de Cáncer en niños y adolescentes (RCNA)	100	Registrar y actualizar correctamente el 100% casos de cáncer en menores de 18 años en el Registro Nacional de Cáncer en niños y adolescentes (RCNA)	100

Continúa en la siguiente página

INDICE: Representado por: Número de Estrategia. Número de Línea de Acción y Número de Actividad General

ANEXO 5

CONVENIO ESPECÍFICO EN MATERIA DE MINISTRACIÓN DE SUBSIDIOS PARA EL FORTALECIMIENTO DE ACCIONES DE SALUD PÚBLICA EN LAS ENTIDADES FEDERATIVAS QUE CELEBRAN, EL EJECUTIVO FEDERAL, POR CONDUCTO DE "LA SECRETARÍA", Y "LA ENTIDAD".

Relación de insumos federales enviados en especie por "LOS PROGRAMAS" en materia de Salud Pública

310 DIRECCIÓN GENERAL DE PROMOCIÓN DE LA SALUD							
No.	PROGRAMA	INDICE	FUENTE DE FINANCIAMIENTO	CONCEPTO	PRECIO UNITARIO	CANTIDAD	TOTAL (PESOS)
				SIN DATOS			

313 SECRETARIADO TÉCNICO DEL CONSEJO NACIONAL DE SALUD MENTAL							
No.	PROGRAMA	INDICE	FUENTE DE FINANCIAMIENTO	CONCEPTO	PRECIO UNITARIO	CANTIDAD	TOTAL (PESOS)
				SIN DATOS			

315 SECRETARIADO TÉCNICO DEL CONSEJO NACIONAL PARA LA PREVENCIÓN DE ACCIDENTES							
No.	PROGRAMA	INDICE	FUENTE DE FINANCIAMIENTO	CONCEPTO	PRECIO UNITARIO	CANTIDAD	TOTAL (PESOS)
				SIN DATOS			

316 DIRECCIÓN GENERAL DE EPIDEMIOLOGÍA							
No.	PROGRAMA	INDICE	FUENTE DE FINANCIAMIENTO	CONCEPTO	PRECIO UNITARIO	CANTIDAD	TOTAL (PESOS)
2	Diagnóstico en Salud Pública	1.2.1.28	Ramo 12-Apoyo Federal	Otros productos químicos de laboratorio Descripción complementaria: Reactivos y Biológicos en general elaborados por el Centro Nacional de Diagnóstico en Salud a solicitud de los Laboratorios Estatales de Salud Pública.	1.00	66,770	66,770.00
TOTAL							66,770.00

K00 CENTRO NACIONAL PARA LA PREVENCIÓN Y EL CONTROL DEL VIH/SIDA							
No.	PROGRAMA	INDICE	FUENTE DE FINANCIAMIENTO	CONCEPTO	PRECIO UNITARIO	CANTIDAD	TOTAL (PESOS)
1	Virus de la Inmunodeficiencia Humana e Infecciones de Transmisión Sexual	1.9.1.1	Ramo 12-Apoyo Federal	Condón masculino. De hule látex. Envase con 100 piezas. Descripción complementaria: El precio unitario incluye el costo de distribución	71.65	4,080	292,345.06
1	Virus de la Inmunodeficiencia Humana e Infecciones de Transmisión Sexual	1.9.1.2	Ramo 12-Apoyo Federal	Condón femenino. De poliuretano o látex lubricado con dos anillos flexibles en los extremos. Envase con 1, 2 ó 3 piezas en empaque individual.	11.35	4,230	47,989.77

INDICE: Representado por: Número de Estrategia. Número de Línea de Acción, Número de Actividad General y Número de Acción Específica

Handwritten marks and signatures at the top left of the page.

1	Virus de la Inmunodeficiencia Humana e Infecciones de Transmisión Sexual	5.1.1.1	Ramo 12-Apoyo Federal	Lancetas Metálica con cuchilla rectangular y profundidad de incisión a 2,2 mm, integrada a un disparador de plástico retráctil, con protección individual, estéril, desechable. Caja con 50 piezas. Pruebas Rápidas: Prueba rápida para la determinación cualitativa en sangre total de anticuerpos IgG por inmunocromatografía contra el virus de la inmunodeficiencia humana Tipos 1 y 2. Estuche para mínimo 24 pruebas. TATC. Con sensibilidad igual o superior al 99% y especificidad igual o superior al 98% para VIH, de acuerdo con el certificado de evaluación diagnóstica del Instituto de Diagnóstico y Referencia Epidemiológicos, o en su caso algún otro organismo internacional como la FDA, EMA o la Organización Mundial de la Salud. Descripción complementaria: El precio unitario incluye IVA. Las cantidades son por pruebas / piezas.	117.00	120	14,040.00
1	Virus de la Inmunodeficiencia Humana e Infecciones de Transmisión Sexual	5.1.1.1	Ramo 12-Apoyo Federal	Pruebas Rápidas. Reactivo para la determinación cromatográfica, cualitativa de anticuerpos contra VIH tipo 1 y 2 y Treponema pallidum. Cada sobre contiene: . Cartucho de prueba. - Un bulbo de plástico con regulador de corrimiento. - Un bulbo de plástico vacío (pipeta para toma de muestra). - Una lanceta retráctil con 3 niveles de punción. Caja para mínimo 10 sobres Con sensibilidad igual o superior al 99% y especificidad igual o superior al 98% para VIH y sensibilidad no menor al 95% y una especificidad no menor al 98%, para sífilis, de acuerdo con el certificado de evaluación diagnóstica del Instituto de Diagnóstico y Referencia Epidemiológicos, o en su caso algún otro organismo internacional como la FDA, EMA o la Organización Mundial de la Salud. Descripción complementaria: El precio unitario incluye IVA. Las cantidades son por pruebas / piezas.	127.02	2,000	254,040.00
1	Virus de la Inmunodeficiencia Humana e Infecciones de Transmisión Sexual	11.6.1.1	Ramo 12-Apoyo Federal	Pruebas Rápidas: Prueba rápida inmunocromatográfica para la determinación de anticuerpos de Treponema pallidum en suero o plasma humano. Con sensibilidad no menor al 95% y una especificidad no menor al 98% de acuerdo con el certificado de evaluación diagnóstica del Instituto de Diagnóstico y Referencia Epidemiológicos o en su caso algún otro organismo internacional como la FDA, EMA, o la Organización Mundial de la Salud. Requiere prueba confirmatoria. Envase para mínimo 20 pruebas. Descripción complementaria: El precio unitario incluye IVA. Las cantidades son por prueba.	51.62	7,640	394,376.80
1	Virus de la Inmunodeficiencia Humana e Infecciones de Transmisión Sexual	8.2.1.6	Fidelcomiso - INSAFI	Zidovudina. Solución Oral Cada 100 ml contienen: Zidovudina 1 g Envase con 240 ml.	460.00	92	42,320.00
1	Virus de la Inmunodeficiencia Humana	8.2.1.6	Fidelcomiso - INSAFI	Abacavir. Solución o Jarabe. Cada 100 ml contienen: Sulfato de abacavir equivalente a 2 g de abacavir.	577.08	14	8,079.12

INDICES Representado por: Número de Estrategia, Número de Línea de Acción, Número de Actividad General y Número de Acción Específica

	e Infecciones de Transmisión Sexual			Envase con un frasco de 240 ml y pipeta dosificadora o jeringa dosificadora.				
1	Virus de la Inmunodeficiencia Humana e Infecciones de Transmisión Sexual	8.2.1.6	Fideicomiso - INSAABI	Lamivudina/zidovudina. Tableta Cada Tableta contiene: Lamivudina 150 mg Zidovudina 300 mg Envase con 60 Tabletas.	234.00	46	10,764.00	
1	Virus de la Inmunodeficiencia Humana e Infecciones de Transmisión Sexual	8.2.1.6	Fideicomiso - INSAABI	Abacavir. Tableta. Cada tableta contiene: Sulfato de abacavir equivalente a 300 mg de abacavir. Envase con 60 tabletas.	308.88	57	17,606.16	
1	Virus de la Inmunodeficiencia Humana e Infecciones de Transmisión Sexual	8.2.1.6	Fideicomiso - INSAABI	Maraviroc. Tableta Cada Tableta contiene: Maraviroc 300 mg Envase con 60 Tabletas.	6,611.87	2	13,223.74	
1	Virus de la Inmunodeficiencia Humana e Infecciones de Transmisión Sexual	8.2.1.6	Fideicomiso - INSAABI	Emtricitabina / Tenofovir Alafenamida. Tableta. Cada tableta contiene: Tenofovir alafenamida fumarato 11.2 mg equivalente a 10 mg de tenofovir alafenamida Emtricitabina 200 mg Envase con 30 tabletas.	1,720.00	30	51,600.00	
1	Virus de la Inmunodeficiencia Humana e Infecciones de Transmisión Sexual	8.2.1.6	Fideicomiso - INSAABI	Lopinavir-ritonavir. Tableta Cada Tableta contiene: Lopinavir 100 mg Ritonavir 25 mg Envase con 60 Tabletas.	1,100.00	57	62,700.00	
1	Virus de la Inmunodeficiencia Humana e Infecciones de Transmisión Sexual	8.2.1.6	Fideicomiso - INSAABI	Tenofovir. Tableta. Cada tableta contiene: Tenofovir disoproxil fumarato 300 mg. Envase con 30 tabletas.	510.36	240	122,486.40	
1	Virus de la Inmunodeficiencia Humana e Infecciones de Transmisión Sexual	8.2.1.6	Fideicomiso - INSAABI	Darunavir. Tableta Cada Tableta contiene: Darunavir 400 mg Envase con 60 Tabletas.	1,450.00	2	2,900.00	
1	Virus de la Inmunodeficiencia Humana e Infecciones de Transmisión Sexual	8.2.1.6	Fideicomiso - INSAABI	Lamivudina. Solución Cada 100 ml contienen: Lamivudina 1 g Envase con 240 ml y dosificador.	889.52	75	66,714.00	
1	Virus de la Inmunodeficiencia Humana e Infecciones de Transmisión Sexual	8.2.1.6	Fideicomiso - INSAABI	Emtricitabina / Tenofovir Alafenamida. Tableta. Cada tableta contiene: Tenofovir alafenamida fumarato 28 mg equivalente a 25 mg de tenofovir alafenamida Emtricitabina 200 mg Envase con 30 tabletas.	1,720.00	14	24,080.00	
1	Virus de la Inmunodeficiencia Humana e Infecciones de Transmisión Sexual	8.2.1.6	Fideicomiso - INSAABI	Ritonavir. Cápsula o Tableta Cada Cápsula o Tableta contiene Ritonavir 100 mg Envase con 30 Tabletas	347.96	156	54,281.76	
1	Virus de la Inmunodeficiencia Humana e Infecciones de Transmisión Sexual	8.2.1.6	Fideicomiso - INSAABI	Dolutegravir / Abacavir / Lamivudina. Tableta. Cada tableta contiene: Dolutegravir sódico equivalente a 50 mg de dolutegravir Sulfato de abacavir equivalente a 600 mg de abacavir Lamivudina 300 mg Envase con 30 tabletas	3,000.00	132	396,000.00	
1	Virus de la Inmunodeficiencia Humana	8.2.1.6	Fideicomiso - INSAABI	Etravina. tableta cada tableta contiene: Etravina 200 mg. envase con 60 tabletas.	5,429.27	79	428,912.33	

INDICE: Representado por: Número de Estrategia. Número de Línea de Acción, Número de Actividad General y Número de Acción Específica

	e Infecciones de Transmisión Sexual								
1	Virus de la Inmunodeficiencia Humana e Infecciones de Transmisión Sexual	8.2.1.6	Fideicomiso - INSAABI	Darunavir. Tableta Cada Tableta contiene: Etanolato de darunavir equivalente a 600 mg de darunavir Envase con 60 Tabletas.	1,821.00	146	265,866.00		
1	Virus de la Inmunodeficiencia Humana e Infecciones de Transmisión Sexual	8.2.1.6	Fideicomiso - INSAABI	Zidovudina. Solución Inyectable. Cada frasco ampulla contiene: Zidovudina 200 mg Envase con 5 frascos ampulla (200 mg/20 ml)	993.41	12	11,920.92		
1	Virus de la Inmunodeficiencia Humana e Infecciones de Transmisión Sexual	8.2.1.6	Fideicomiso - INSAABI	Lopinavir-ritonavir. Tableta Cada Tableta contiene: Lopinavir 200 mg Ritonavir 50 mg Envase con 120 Tabletas.	2,010.00	143	287,430.00		
1	Virus de la Inmunodeficiencia Humana e Infecciones de Transmisión Sexual	8.2.1.6	Fideicomiso - INSAABI	Efavirenz, emtricitabina, tenofovir disoproxil. Tableta. Cada tableta contiene: Efavirenz 600 mg, Emtricitabina 200 mg, Tenofovir disoproxil succinato 300.6 mg equivalente a 245 mg. de Tenofovir disoproxil. Envase con 30 tabletas.	800.00	3,253	2,602,400.00		
1	Virus de la Inmunodeficiencia Humana e Infecciones de Transmisión Sexual	8.2.1.6	Fideicomiso - INSAABI	Maraviroc. Tableta Cada Tableta contiene: Maraviroc 150 mg Envase con 60 Tabletas.	6,611.87	13	85,954.31		
1	Virus de la Inmunodeficiencia Humana e Infecciones de Transmisión Sexual	8.2.1.6	Fideicomiso - INSAABI	Lopinavir-ritonavir. Solución Cada 100 ml contienen: Lopinavir 8.0 g Ritonavir 2.0 g Envase frasco âmbar con 160 ml y dosificador.	1,714.00	78	133,692.00		
1	Virus de la Inmunodeficiencia Humana e Infecciones de Transmisión Sexual	8.2.1.6	Fideicomiso - INSAABI	Darunavir / Cobicistat Tableta Cada tableta contiene: Etanolato de darunavir equivalente a 800 mg de darunavir Cobicistat en dióxido de silicio equivalente a 150 mg de cobicistat Envase con 30 tabletas.	2,915.00	660	1,923,900.00		
1	Virus de la Inmunodeficiencia Humana e Infecciones de Transmisión Sexual	8.2.1.6	Fideicomiso - INSAABI	Nevirapina. Suspensión Cada 100 mililitros contienen: Nevirapina hemihidratada equivalente a 1 g de nevirapina Envase con 240 ml con dosificador.	313.00	2	626.00		
1	Virus de la Inmunodeficiencia Humana e Infecciones de Transmisión Sexual	8.2.1.6	Fideicomiso - INSAABI	Darunavir. Tableta. Cada tableta contiene: Etanolato de darunavir equivalente a 150 mg de darunavir Envase con 240 Tabletas	4,978.59	2	9,957.18		
1	Virus de la Inmunodeficiencia Humana e Infecciones de Transmisión Sexual	8.2.1.6	Fideicomiso - INSAABI	Efavirenz. Comprimido recubierto. Cada comprimido contiene: Efavirenz 600 mg. Envase con 30 comprimidos recubiertos.	85.00	9	765.00		
1	Virus de la Inmunodeficiencia Humana e Infecciones de Transmisión Sexual	8.2.1.6	Fideicomiso - INSAABI	Raltegravir. Comprimido Cada Comprimido contiene: Raltegravir potásico equivalente a 400 mg de raltegravir Envase con 60 Comprimidos.	3,573.97	101	360,970.97		
1	Virus de la Inmunodeficiencia Humana	8.2.1.6	Fideicomiso - INSAABI	Bictegravir/Emtricitabina/Tenofovir Alafenamida. Tableta. Bictegravir sódico 52.5 mg equivalente a 50 mg de bictegravir. Emtricitabina 200 mg Tenofovir	1,720.00	5,410	9,305,200.00		

INDICE: Representado por: Número de Estrategia, Número de Línea de Acción, Número de Actividad General y Número de Acción Específica

	e Infecciones de Transmisión Sexual			alafenamida fumarato 28 mg equivalente a 25 mg de tenofovir alafenamida. Caja con un frasco con 30 tabletas.				
1	Virus de la Inmunodeficiencia Humana e Infecciones de Transmisión Sexual	8.2.1.6	Fideicomiso - INSAABI	Lamivudina. Tableta Cada Tableta contiene: Lamivudina 150 mg Envase con 60 Tabletas.	335.00	7	2,345.00	
1	Virus de la Inmunodeficiencia Humana e Infecciones de Transmisión Sexual	8.2.1.6	Fideicomiso - INSAABI	Emtricitabina-tenofovir. Tableta. Cada Tableta contiene: Tenofovir disoproxil succinato equivalente a 245 mg de tenofovir disoproxil Emtricitabina 200 mg Envase con 30 Tabletas.	710.00	1,261	895,310.00	
1	Virus de la Inmunodeficiencia Humana e Infecciones de Transmisión Sexual	8.2.1.6	Fideicomiso - INSAABI	Abacavir-lamivudina. Tableta. Cada tableta contiene: Sulfato de abacavir equivalente a 600 mg de abacavir. Lamivudina 300 mg. Envase con 30 tabletas.	399.00	79	31,521.00	
1	Virus de la Inmunodeficiencia Humana e Infecciones de Transmisión Sexual	8.2.1.6	Fideicomiso - INSAABI	Dolulegravir. Tableta. Cada tableta contiene: Dolulegravir sódico equivalente a 50 mg de dolulegravir. Envase con 30 tabletas.	3,000.00	290	870,000.00	
2	Virus de la Hepatitis C	8.6.1.6	Fideicomiso - INSAABI	Sofosbuvir. Velpatasvir. Tableta Cada tableta contiene: Sofosbuvir 400 mg Velpatasvir 100 mg Envase con 28 tabletas.	49,896.00	45	2,245,320.00	
2	Virus de la Hepatitis C	8.6.1.6	Fideicomiso - INSAABI	Glecaprevir/Pibrentasvir. Tableta. Cada tableta contiene: Glecaprevir 100 mg Pibrentasvir 40 mg Envase con 4 cajas, cada una con 7 tiras con 3 tabletas cada una.	68,250.00	10	682,500.00	
2	Virus de la Hepatitis C	8.6.1.6	Fideicomiso - INSAABI	Ribavirina Cápsula o Tableta. Cada cápsula o tableta contiene: Ribavirina 200 mg Envase con 168 tabletas.	550.00	16	8,800.00	
TOTAL							22,244,233.52	

Nota: La fuente de información para estimar los medicamentos antirretrovirales con recursos del Fondo de Salud para el Bienestar del Instituto de Salud para el Bienestar, será el Sistema de Administración Logística y Vigilancia de Antirretrovirales (SALVAR), por tanto, es obligatorio el uso del Sistema en las Entidades Federativas y que estas mantengan sus existencias y necesidades de medicamentos actualizadas a los cortes que establece el Centro Nacional para la Prevención y el Control del VIH/SIDA.

L00 CENTRO NACIONAL DE EQUIDAD DE GÉNERO Y SALUD REPRODUCTIVA

No.	PROGRAMA	INDICE	FUENTE DE FINANCIAMIENTO	CONCEPTO	PRECIO UNITARIO	CANTIDAD	TOTAL (PESOS)
1	Salud Sexual y Reproductiva	2.4.1.1	Ramo 12-Apoyo Federal	Pruebas Rápidas: Reactivo para la determinación cromatográfica, cualitativa de anticuerpos contra VIH tipo 1 y 2 y Treponema pallidum. Cada sobre contiene: . Cartucho de prueba. . Un bulbo de plástico con regulador de corrimiento. . Un bulbo de plástico vacío (pipeta para toma de muestra). . Una lanceta retráctil con 3 niveles de punción. Caja para milímetro 10 sobres	2,737.50	1,760	4,818,000.00
3	Salud Materna						

INDICE: Representado por: Número de Estrategia. Número de Línea de Acción, Número de Actividad General y Número de Acción Específica

				Con sensibilidad igual o superior al 99% y especificidad igual o superior al 98% para VIH y sensibilidad no menor al 95% y una especificidad no menor al 98% para sífilis, de acuerdo con el certificado de evaluación diagnóstica del Instituto de Diagnóstico y Referencia Epidemiológicos, o en su caso algún otro organismo internacional como la FDA, EMA o la Organización Mundial de la Salud.					
	6	Violencia de Género	2.3.1.1	Ramo 12-Apoyo Federal	Abacavir. Solución o Jarabe. Cada 100 ml contienen: Sulfato de abacavir equivalente a 2 g de abacavir. Envase con un frasco de 240 ml y pipeta dosificadora o jeringa dosificadora.	578.00	10	5,780.00	
	6	Violencia de Género	2.3.1.1	Ramo 12-Apoyo Federal	Lamivudina. Solución Cada 100 ml contienen: Lamivudina 1 g Envase con 240 ml y dosificador.	890.95	10	8,909.50	
	6	Violencia de Género	2.3.1.1	Ramo 12-Apoyo Federal	Lopinavir-ritonavir. Solución Cada 100 ml contienen: Lopinavir 8.0 g Ritonavir 2.0 g Envase frasco ámbar con 160 ml y dosificador.	1,714.00	5	8,570.00	
		Violencia de Género	2.3.1.1	Ramo 12-Apoyo Federal	Bictegravir/Emtricitabina/Tenofovir Alafenamida. Tableta. Bictegravir sódico 52.5 mg equivalente a 50 mg de bictegravir. Emtricitabina 200 mg Tenofovir alafenamida fumarato 28 mg equivalente a 25 mg de tenofovir alafenamida. Caja con un frasco con 30 tabletas.	1,720.00	54	92,880.00	
	6				Descripción complementaria: BICTEGRAVIR/TENOFOVIR ALAFENAMIDA/EMTRICITABINA Tabletas. Cada tableta contiene: BICTEGRAVIR 50 mg, Emtricitabina 200 mg, Tenofovir ALAFENAMIDA 25 mg				
			2.1.3.4	Ramo 12-Apoyo Federal	Reactivos y Juegos de reactivos para pruebas específicas Reactivos completos para la cuantificación de ácidos nucleicos de los siguientes microorganismos: Virus de Inmunodeficiencia Humana, de la Hepatitis B, Hepatitis C, Virus del Papiloma Humano, Citomegalovirus, Chlamydia trachomatis y Mycobacterium tuberculosis. Equipo para mínimo 10 pruebas. RTC.	436.13	4,136	1,803,813.83	
					Descripción complementaria: Reactivos completos para la cuantificación de ácidos nucleicos de Virus de Papiloma Humano por PCR				
					TOTAL			6,737,953.33	

000 CENTRO NACIONAL DE PROGRAMAS PREVENTIVOS Y CONTROL DE ENFERMEDADES

No.	PROGRAMA	INDICE	FUENTE DE FINANCIAMIENTO	CONCEPTO	PRECIO UNITARIO	CANTIDAD	TOTAL (PESOS)
1	Atención de la Zoonosis	3.4.1.1	Ramo 12-Apoyo Federal	Clohidrato de Xilacina al 2% (Uso veterinario)	405.00	50	20,250.00
1	Atención de la Zoonosis	3.4.1.1	Ramo 12-Apoyo Federal	Amoxicilina (como trihidrato de amoxicilina) 150 mg, vehículo c.b.p. 1 ml. Frasco de 100 ml (Uso veterinario). Frasco con 100 ml	461.30	12	5,535.60
1	Atención de la Zoonosis	3.4.1.1	Ramo 12-Apoyo Federal	Tiletamrina-Zolazepam al 10% (Uso veterinario)	410.00	124	50,840.00

INDICE: Representado por: Número de Estrategia- Número de Línea de Acción, Número de Actividad General y Número de Acción Específica

				Descripción complementaria: Con diluyente 5 ml.					
2	Control de Enfermedades Transmisibles por Vectores e Intoxicación por Veneno de Artrópodos								
	Dengue	7.3.1.1	Ramo 12-Apoyo Federal	Plaguicidas (insecticidas) Descripción complementaria: Larvicida biorracional al 37.4%, caja con 24 tarros de 500 gramos cada uno	18,588.80	12	223,065.60		
	Dengue	7.3.1.1	Ramo 12-Apoyo Federal	Plaguicidas (insecticidas) Descripción complementaria: Larvicida biorracional 2.5% caja con dos sacos de 10 kilos cada uno	35,000.00	10	350,000.00		
	Dengue	7.3.1.1	Ramo 12-Apoyo Federal	Plaguicidas (insecticidas) Descripción complementaria: Larvicida Organofosforado al 1% en sacos de 15 kilos	377.00	296	111,592.00		
	Dengue	7.3.1.1	Ramo 12-Apoyo Federal	Plaguicidas (insecticidas) Descripción complementaria: Regulador de crecimiento al 0.5%, caja con 10 sobres de 100 gramos	1,979.98	20	39,599.60		
	Dengue	7.3.2.1	Ramo 12-Apoyo Federal	Plaguicidas (insecticidas) Descripción complementaria: Adulicida organofosforado al 40%, bidon de 20 litros	18,217.10	51	929,072.10		
	Dengue	7.3.2.1	Ramo 12-Apoyo Federal	Plaguicidas (insecticidas) Descripción complementaria: Adulicida Neonicotinoide al 3% + Pirretroide al 0.75%, tambo de 208 litros	190,000.00	2	380,000.00		
	Dengue	7.3.2.1	Ramo 12-Apoyo Federal	Plaguicidas (insecticidas) Descripción complementaria: Adulicida piretroide al 20%	15,352.23	10	153,522.30		
	Dengue	7.3.3.1	Ramo 12-Apoyo Federal	Plaguicidas (insecticidas) Descripción complementaria: Insecticida Organofosforado de acción residual al 28.16%, caja con 12 frascos de 833 mililitros	14,200.00	14	198,800.01		
	Control y Eliminación de las Micobacteriosis	1.1.4.1	Ramo 12-Apoyo Federal	Meropenem. Solución Inyectable Cada frasco ampulla con polvo contiene: Meropenem trihidratado equivalente a 1 g de meropenem. Envase con 1 frasco ampulla.	82.73	10	827.30		
	Control y Eliminación de las Micobacteriosis	1.1.4.1	Ramo 12-Apoyo Federal	Amikacina. Solución Inyectable. Cada ampolla o frasco ampulla contiene: Sulfato de amikacina equivalente a 500 mg de amikacina. Envase con 1 ampolla o frasco ampulla con 2 ml.	4.34	10	43.40		
	Control y Eliminación de las Micobacteriosis	1.1.4.1	Ramo 12-Apoyo Federal	Antibióticos de amplio espectro (substancias y productos farmacéuticos) Descripción complementaria: Etambutol 400 mg, tabletas	0.63	800	504.00		
	Control y Eliminación de las Micobacteriosis	1.1.4.1	Ramo 12-Apoyo Federal	Antibióticos de amplio espectro (substancias y productos farmacéuticos) Descripción complementaria: Levofloxacino 250 mg, tabletas	0.78	750	585.00		
	Control y Eliminación de las Micobacteriosis	1.1.4.1	Ramo 12-Apoyo Federal	Antibióticos de amplio espectro (substancias y productos farmacéuticos) Descripción complementaria: Piraznamida 400 mg, tabletas	0.44	1,456	640.64		

INDICE: Representado por: Número de Estrategia, Número de Línea de Acción, Número de Actividad General y Número de Acción Específica

3	Control y Eliminación de las Micobacteriosis	1.1.4.1	Ramo 12-Apoyo Federal	Antibióticos de amplio espectro (substancias y productos farmacéuticos) Descripción complementaria: Cidofosefina 250 mg, cápsulas	6.08	96	583.68
3	Control y Eliminación de las Micobacteriosis	1.1.4.1	Ramo 12-Apoyo Federal	Kanamicina. Solución Inyectable Cada frasco ampulla contiene: Sulfato de kanamicina 1 g Envase con un frasco ampulla.	51.95	10	519.50
3	Control y Eliminación de las Micobacteriosis	1.1.4.1	Ramo 12-Apoyo Federal	Antibióticos de amplio espectro (substancias y productos farmacéuticos) Descripción complementaria: Protionamida 250 mg, tabletas	1.91	650	1,241.50
3	Control y Eliminación de las Micobacteriosis	1.1.4.1	Ramo 12-Apoyo Federal	Antibióticos de amplio espectro (substancias y productos farmacéuticos) Descripción complementaria: Moxifloxacino 400 mg, tabletas	6.47	156	1,009.32
3	Control y Eliminación de las Micobacteriosis	1.1.4.1	Ramo 12-Apoyo Federal	Impipenem y cistatrina. Solución Inyectable Cada frasco ampulla con polvo contiene: Impipenem monohidratado equivalente a 500 mg de impipenem. Cistatrina sodica equivalente a 500 mg de cistatrina. Envase con un frasco ampulla	41.56	10	415.60
3	Control y Eliminación de las Micobacteriosis	1.1.4.1	Ramo 12-Apoyo Federal	Antibióticos de amplio espectro (substancias y productos farmacéuticos) Descripción complementaria: Cicloserina 250 mg, cápsulas	7.02	234	1,642.68
3	Control y Eliminación de las Micobacteriosis	1.1.4.1	Ramo 12-Apoyo Federal	Antibióticos de amplio espectro (substancias y productos farmacéuticos) Descripción complementaria: Protionamida 250 mg, tabletas	2.87	256	734.72
3	Control y Eliminación de las Micobacteriosis	1.1.4.1	Ramo 12-Apoyo Federal	Antibióticos de amplio espectro (substancias y productos farmacéuticos) Descripción complementaria: Protionamida 250 mg, tabletas	1.73	10	17.30
3	Control y Eliminación de las Micobacteriosis	1.1.4.1	Ramo 12-Apoyo Federal	Antibióticos de amplio espectro (substancias y productos farmacéuticos) Descripción complementaria: Moxifloxacino 400 mg, tabletas	6.55	312	2,043.60
3	Control y Eliminación de las Micobacteriosis	1.1.4.1	Ramo 12-Apoyo Federal	Antibióticos de amplio espectro (substancias y productos farmacéuticos) Descripción complementaria: Linezolid 600 mg, tabletas	20.03	10	200.30
3	Control y Eliminación de las Micobacteriosis	1.1.4.1	Ramo 12-Apoyo Federal	Antibióticos de amplio espectro (substancias y productos farmacéuticos) Descripción complementaria: Bedaquiline 100 mg, tabletas	56.82	1	56.82
3	Control y Eliminación de las Micobacteriosis	1.1.4.1	Ramo 12-Apoyo Federal	Antibióticos de amplio espectro (substancias y productos farmacéuticos) Descripción complementaria: Amoxicilina ácido clavulánico 875/125 tabletas	2.98	10	29.80
3	Control y Eliminación de las Micobacteriosis	1.1.4.1	Ramo 12-Apoyo Federal	Antibióticos de amplio espectro (substancias y productos farmacéuticos)	13.35	416	5,553.60

INDICE: Representado por: Número de Estrategia, Número de Línea de Acción, Número de Actividad General y Número de Acción Específica

				Descripción complementaria: Clotazmina 100 mg, capsula				
3	Control y Eliminación de las Micobacteriosis	1.1.4.1	Ramo 12-Apoyo Federal	Antibióticos de amplio espectro (substancias y productos farmaceuticos) Descripción complementaria: Clotazmina 100 mg, capsula	20.76	78		1,619.28
3	Control y Eliminación de las Micobacteriosis	1.1.4.1	Ramo 12-Apoyo Federal	Antibióticos de amplio espectro (substancias y productos farmaceuticos) Descripción complementaria: Capreomicina 1 g, frasco con polvo para solución inyectable	75.17	10		751.70
3	Control y Eliminación de las Micobacteriosis	1.1.4.1	Ramo 12-Apoyo Federal	Antibióticos de amplio espectro (substancias y productos farmaceuticos) Descripción complementaria: Isoniazida 300 mg, tableta	0.42	10		4.20
TOTAL								2,481,301.15

R00 CENTRO NACIONAL PARA LA SALUD DE LA INFANCIA Y LA ADOLESCENCIA

No.	PROGRAMA	INDICE	FUENTE DE FINANCIAMIENTO	CONCEPTO	PRECIO UNITARIO	CANTIDAD	TOTAL (PESOS)
1	Vacunación, Infancia y Adolescencia	1.1.5.1	Ramo 12-Apoyo Federal	Vacuna contra difteria, tos ferina, tetanos, hepatitis b, poliomielitis y haemophilus influenzae tipo b. Suspensión Inyectable Cada jeringa prellenada con 0.5 ml contiene: Antígeno de superficie del Virus de HB REC 10 µg Hemaglutinina filamentosa adsorbida (FHA) 25 µg Pertacina (proteína de membrana externa 69 kDa PRN adsorbida) 8 µg Toxide de bordetella Pertussis 25 µg Toxide diftérico adsorbido no menos de 30 UI Toxide tetánico adsorbido no menos de 40 UI Virus de poliomielitis inactivado Tipo 1 MAHONEY 40 UD Virus de poliomielitis inactivado Tipo 2 M.E.F.I. 8 UD Virus de poliomielitis inactivado Tipo 3 SAUKETT 32 UD Cada frasco con liofilizado contiene: Polisacárido Cápsulas de Haemophilus Influenzae tipo b 10 µg Conjugado a toxoide tetánico 20-40 µg Jeringa prellenada con una dosis de 0.5 ml, y un frasco ampulla con liofilizado. Descripción complementaria: Las dosis pueden variar de acuerdo a la necesidad de la Entidad y el precio es el 2019.	229.87	72,590	16,686,263.30
1	Vacunación, Infancia y Adolescencia	2.1.1.1	Ramo 12-Apoyo Federal	Vacuna antinfluenza. Suspensión Inyectable. Cada dosis de 0.5 ml contiene: Fracciones antigénicas purificadas de virus de Influenza inactivados correspondientes a las cepas autorizadas por la Organización Mundial de la Salud (OMS) en el periodo pre-invernal e Invernal de los años correspondientes del hemisferio norte. Envase con 1 frasco ampulla con 5 ml cada uno (10 dosis). Descripción complementaria: Las dosis pueden variar de acuerdo a las necesidades de la entidad. El precio es 2019	569.30	14,356	8,172,870.80

INDICE: Representado por: Número de Estrategia: Número de Línea de Acción, Número de Actividad General y Número de Acción Específica

TOTAL

24,859,134.10

Gran total

56,389,392.10

NOTA: La descripción del objeto para el que serán utilizados los insumos que se indican en el presente anexo, se encuentran identificados en el **Módulo de Reportes-Presupuestación-Ramo 12**, (Formato Reporte de ramo 12 por entidad federativa, programa, fuente de financiamiento e insumo, bien o servicio), del **Sistema de Información para la Administración del Fondo para el Fortalecimiento de Acciones de Salud Pública en las Entidades Federativas, SIAFFASPE**, los cuales serán consumidos conforme a las metas e indicadores de cada Programa

Relación de insumos federales enviados en especie por "LOS PROGRAMAS" en materia de Salud Pública financiados con la fuente de financiamiento del ANEXO 4-INSUMOS

L00 CENTRO NACIONAL DE EQUIDAD DE GÉNERO Y SALUD REPRODUCTIVA

No.	PROGRAMA	INDICE	FUENTE DE FINANCIAMIENTO	CONCEPTO	CANTIDAD (VOLUMEN)
1	Salud Sexual y Reproductiva				
2	PF y Anticoncepción	1.4.1.2	Anexo 4 Insumos	Condón masculino. De hule látex. Envase con 100 piezas.	1,798
2	PF y Anticoncepción	2.3.1.4	Anexo 4 Insumos	Levonorgestrel y etinilestradiol. Gragea Cada Gragea contiene: Levonorgestrel 0.15 mg Etinilestradiol 0.03 mg Envase con 28 Grageas. (21 con hormonales y 7 sin hormonales)	18,805
2	PF y Anticoncepción	2.3.1.4	Anexo 4 Insumos	Desogestrel y etinilestradiol. Tableta. Cada tableta contiene: Desogestrel 0.15 mg. Etinilestradiol 0.03 mg. Envase con 28 Tabletas. (21 con hormonales y 7 sin hormonales).	3,319
2	PF y Anticoncepción	2.3.1.4	Anexo 4 Insumos	Levonorgestrel. Gragea Cada Gragea contiene: Levonorgestrel 0.03 mg Envase con 35 Grageas.	2,595
2	PF y Anticoncepción	2.3.1.5	Anexo 4 Insumos	Noretisterona y estradiol. Solución Inyectable Cada ampollita o jeringa contiene: Enantato de noretisterona 50 mg Valerato de estradiol 5 mg Envase con una ampollita o jeringa con un ml.	6,999
2	PF y Anticoncepción	2.3.1.5	Anexo 4 Insumos	Medroxiprogesterona y cipionato de estradiol. Suspensión Inyectable Cada ampollita o jeringa contiene: Acetato de Medroxiprogesterona 25 mg Cipionato de estradiol 5 mg Envase con una ampollita o jeringa prellenada de 0.5 ml.	20,997
2	PF y Anticoncepción	2.3.1.5	Anexo 4 Insumos	Noretisterona. Solución inyectable oleosa. Cada ampollita contiene: Enantato de noretisterona 200 mg Envase con una ampollita de 1 ml.	14,033
2	PF y Anticoncepción	2.3.1.6	Anexo 4 Insumos	Etonogestrel. Implante El Implante contiene: Etonogestrel 68.0 mg Envase con un Implante y aplicador.	5,464
2	PF y Anticoncepción	2.3.1.6	Anexo 4 Insumos	Levonorgestrel. Implante. Cada implante contiene: Levonorgestrel 75.0 mg. Envase con 2 implantes y una caja con un trocar e instructivos anexos.	468
2	PF y Anticoncepción	2.3.1.7	Anexo 4 Insumos	Norelgestromina-etinilestradiol. Parche. Cada parche contiene: Norelgestromina 6.00 mg Etinilestradiol 0.60 mg Envase con 3 Parches.	9,360
TOTAL (PESOS)					9,566,417.58

INDICE: Representado por: Número de Estrategia. Número de Línea de Acción, Número de Actividad General y Número de Acción Específica

000 CENTRO NACIONAL DE PROGRAMAS PREVENTIVOS Y CONTROL DE ENFERMEDADES

No.	PROGRAMA	INDICE	FUENTE DE FINANCIAMIENTO	CONCEPTO	CANTIDAD (VOLUMEN)
1	Atención de la Zoonosis	3.1.1.1	Anexo 4 Insumos	Vacuna antirrábica. Suspensión Inyectable Cada dosis de 0.5 ml de vacuna reconstituida contiene: Liofilizado de Virus inactivados de la rabia (cepa Wistar PMMMI 38-1503-3M) con potencia > 2.5 UI, cultivado en células VERO. Frasco ampulla con liofilizado para una dosis y jeringa prellenada con 0.5 ml de diluyente.	6,000
1	Atención de la Zoonosis	7.1.1.1	Anexo 4 Insumos	Inmunoglobulina humana antirrábica. Solución Inyectable Cada frasco ampulla o ampolleta contiene: Inmunoglobulina humana antirrábica 300 UI Envase con una jeringa prellenada con 2 ml (150 UI/ml).	2,000
TOTAL (PESOS)					2,276,400.00
2	Control de Enfermedades Transmitidas por Vectores e Intoxicación por Veneno de Artrópodos				20,000
4	Intoxicación por Artrópodos	2.2.1.1	Anexo 4 Insumos	Faboterápico Polivalente Antialacrán o Fragmentos F(AB) ₂ de Inmunoglobulina Polivalente Antialacrán. Faboterápico Polivalente Antialacrán o Fragmentos F(AB) ₂ de Inmunoglobulina Polivalente Antialacrán. Solución Inyectable. Cada frasco ampulla con liofilizado contiene: Faboterápico polivalente antialacrán modificado por digestión enzimática para neutralizar 150 DL50 (1.8 mg) de veneno de alacrán del género Centruroides o Fragmentos F(ab) ₂ de inmunoglobulina polivalente antialacrán para neutralizar 150 DL50 (1.8 mg) de veneno de alacrán del género Centruroides sp. Envase con un frasco ampulla con liofilizado y ampolleta con diluyente de 5 ml.	3,000
4	Intoxicación por Artrópodos	2.2.1.1	Anexo 4 Insumos	Faboterápico. Faboterápico Polivalente Antiviperino Solución Inyectable Cada frasco ampulla con liofilizado contiene: Faboterápico Polivalente Antiviperino modificado por digestión enzimática para neutralizar no menos de 790 DL50 de veneno de Crotalus bassissiscus y no menos de 780 DL50 de veneno de Bothrops asper. Envase con un frasco ampulla con liofilizado y ampolleta con diluyente de 10 ml.	30
4	Intoxicación por Artrópodos	2.2.1.1	Anexo 4 Insumos	Faboterápico. Faboterápico Polivalente AnticOrrallo Solución Inyectable. Cada frasco ampulla con liofilizado contiene: Faboterápico Polivalente AnticOrrallo modificado por digestión enzimática para neutralizar 450 DL50 (5 mg) de veneno de Micurus sp. Envase con un frasco ampulla con liofilizado y ampolleta con diluyente de 5 ml	30

INDICE: Representado por: Número de Estrategia. Número de Línea de Acción, Número de Actividad General y Número de Acción Específica

	Intoxicación por Artrópodos	2.4.1.1	Anexo 4 Insumos	Faboterápico Antiarácnido. Faboterápico Polivalente Antiarácnido o Faboterápico Monovalente Antiarácnido Solución Inyectable. Cada frasco ampula con liofilizado contiene: Faboterápico polivalente antiarácnido o Fragmentos F(ab) ₂ de inmunoglobulina monovalente antiarácnido modificado por digestión enzimática para neutralizar 6000 DL50 (180 glándulas de veneno arácnido). Envase con un frasco ampula con liofilizado y ampolleta con diluyente de 5 ml.	1,800
TOTAL (PESOS)					9,729,136.00
3	Control y Eliminación de las Micobacteriosis	3.1.2.1	Anexo 4 Insumos	Sustancias Biológicas Tuberculina PPD. Derivado proteico purificado RT 23 para intradermoreacción. Contiene cinco unidades de tuberculina en cada décima de mililitro RTC. Frasco ampula de 1 ml con 10 dosis.	18
TOTAL (PESOS)					14,722.49
6	Enfermedades Cardiometaabólicas	2.1.2.1	Anexo 4 Insumos	Tiras reactivas para la determinación de glucosa en la sangre	50,000
6	Enfermedades Cardiometaabólicas	2.1.3.1	Anexo 4 Insumos	Tiras reactivas para la determinación de perfil de lípidos (para ser utilizadas en equipo portátil para la determinación cuantitativa de colesterol total, colesterol HDL, colesterol LDL, triglicéridos) presentación: frasco con 10, 15 o 25 tiras reactivas. Descripción complementaria: Tira reactiva para determinación de perfil de lípidos	31,561
6	Enfermedades Cardiometaabólicas	2.1.3.1	Anexo 4 Insumos	Tiras Reactivas Tira reactiva para la determinación semicuantitativa de microalbumina en orina, en un rango de 10 a 100 mg/L, en un tiempo aproximado de un minuto. Tubo con 25, 30 o 50 tiras reactivas. RTC y/o TA.	34,408
6	Enfermedades Cardiometaabólicas	2.1.3.1	Anexo 4 Insumos	Analizadores. Equipo portátil para determinar hemoglobina glucosilada. Sistema semiautomatizado portátil para la medición de hemoglobina glucosilada fracción A1c. Descripción complementaria: Tira reactiva para determinación de hemoglobina glucosilada adquisición mediante lictación E-5	3,928
6	Enfermedades Cardiometaabólicas	2.1.3.1	Anexo 4 Insumos	Prueba en tira reactiva, cartucho o cubeta de reacción descartable, para la determinación cuantitativa de hemoglobina glucosilada fracción A1c en sangre capilar venosa. Caja con 10 0 20 pruebas. Descripción complementaria: Tira reactiva para determinación de hemoglobina glucosilada (adjudicación directa)	5,892
TOTAL (PESOS)					7,869,634.18

INDICE: Representado por: Número de Estrategia. Número de Línea de Acción, Número de Actividad General y Número de Acción Específica

R00 CENTRO NACIONAL PARA LA SALUD DE LA INFANCIA Y LA ADOLESCENCIA

No.	PROGRAMA	ÍNDICE	FUENTE DE FINANCIAMIENTO	CONCEPTO	CANTIDAD (VOLUMEN)
1	Vacunación, Infancia y Adolescencia	1.1.1.1	Anexo 4 Insumos	Vacuna b.c.g: Suspensión Inyectable Cada dosis de 0.1 ml de la Suspensión reconstituida de bacilos Atenuados contiene la cepa: Francesa 1173P2 200 000-500 000 UFC o Danesa 1331 200 000-300 000 UFC o Glaxo* 1077 800 000-3 200 000 UFC o Tokio 172 200 000-3 000 000 UFC o Montreal 200 000-3 200 000 UFC o Moscow 100 000-3 300 000 UFC Envase con frasco ampulla o ampollita con liofilizado para 10 dosis y ampollitas con diluyente de 1.0 ml. *Semilla Mérieux.	4,908
1	Vacunación, Infancia y Adolescencia	1.1.1.7	Anexo 4 Insumos	Vacuna conjugada neumocócica 13-valente. Suspensión Inyectable. Cada dosis de 0.5 ml contiene: Sacaridos de Streptococcus pneumoniae de los serotipos: 1 - 2.2 µg., 3 - 2.2 µg., 4 - 2.2 µg., 5 - 2.2 µg., 6A - 2.2 µg., 6B - 4.4 µg., 7F - 2.2 µg., 9V - 2.2 µg., 14 - 2.2 µg., 18C - 2.2 µg., 19A - 2.2 µg., 19F - 2.2 µg., 23F - 2.2 µg., Proteína diftérica. CRM197 32 µg. Envase con 10 jeringas prellenadas cada una con 0.5 ml (1 dosis) y agujas.	5,279
1	Vacunación, Infancia y Adolescencia	1.1.1.10	Anexo 4 Insumos	Vacuna contra rotavirus. Suspensión Oral. Cada dosis de 1.5 ml contiene: Rotavirus vivo atenuado humano cepa RIX4414. No menos de 106 DICC50. Envase con 50 tubos de plástico con 1.5 ml.	766
1	Vacunación, Infancia y Adolescencia	1.1.4.1	Anexo 4 Insumos	Vacuna triple viral (srp) contra sarampión, rubéola y parotiditis. Solución Inyectable Cada dosis de 0.5 ml de vacuna reconstituida contiene: Virus Atenuados de sarampión de las cepas Edmonston-Zagreb (cultivados en células diploides humanas) o Edmonston-Enders o Schwarz (cultivados en fibroblastos de embrión de pollo) 3.0 log10 a 4.5 log10 DICC50 o 1000 a 32000 DICC50 o 103 a 3.2 x 104 DICC50 Virus Atenuados de rubéola cepa Wistar RA27/3 (cultivado en células diploides humanas MRC-5 o WI-38) > 3.0 log10 DICC50 o > 1000 DICC50 o > 103 DICC50 Virus Atenuados de la parotiditis de las cepas Rubini o Leningrad-Zagreb o Jeryl Lynn o Urabe AM-9 o RIT 4385 (cultivados en nuevo embriónario de gallina o en células diploides humanas) > 3.7 log10 DICC50 o > 5000 DICC50 o > 5 x 103 DICC50 (> 4.3 log10 DICC50 o > 20000 DICC50 o > 2 x 104 para la cepa Jeryl Lynn) Envase con frasco ampulla con liofilizado para una dosis y diluyente.	38,290
1	Vacunación, Infancia y Adolescencia	1.2.1.1	Anexo 4 Insumos	Vacuna antipertussis con toxoides diftérico y tetánico (dpt). Suspensión Inyectable * Cada dosis de 0.5 ml contiene: Bordetella pertussis No más de 16 Uo Toxoide diftérico No más de 30 Lf	2,501

				<p>Toxoides tetánico No más de 25 Lf o **Cada dosis de 0.5 ml contiene: Bordetella pertussis No menos de 4 UI Toxoides: Toxoides diftérico Método de Reto : No menos de 30 UI Método de Seroneutralización Mínimo 2 UI de antitoxina/ml de suero. Toxoides: Toxoides tetánico Método de Reto: No menos de 40 UI en cobayos o No menos de 60 UI en ratones Método de Seroneutralización: Mínimo 2 UI de antitoxina/ml de suero. Envase con frasco ampulla de 5 ml (10 dosis) *Formulación de proceso **Potencia de producto terminado</p>	
1	Vacunación, Infancia y Adolescencia	1.2.2.1	Anexo 4 Insumos	<p>Vacuna de refuerzo contra difteria, tetanos y tosferina acelular (tdpa). Suspensión Inyectable Cada dosis de 0.5 ml contiene: Toxoides diftérico no menos de 2 UI (2 ó 2.5 Lf) Toxoides tetánico no menos de 20 UI (5 Lf) Toxoides pertussis 2.5 ó 8 µg Hemaglutinina Filamentosa (FHA) 5 ó 8 µg Pertactina (Proteína de Membrana exterior de 69 Kda-PRN) 2.5 ó 3 µg Con o sin Fibras tipos 2 y 3 5 µg Envase con 1 frasco ampulla con una dosis de 0.5 ml.</p>	13,902
1	Vacunación, Infancia y Adolescencia	1.2.2.6	Anexo 4 Insumos	<p>Vacuna doble viral (sr) contra sarampión y rubéola. Suspensión Inyectable Cada dosis de 0.5 ml de vacuna reconstituida contiene: Virus Atenuados del sarampión cepa Edmonston- Zagreb (cultivados en células diploides humanas) o cepa Enders o cepa Schwarz (cultivados en fibroblastos de embrión de pollo) 3.0 log10 a 4.5 log10 DICC50 o 1000 a 32000 DICC50 o 103 a 3.2 x 104 DICC50 Virus Atenuados de la rubéola cepa Wistar RA 27/3 (cultivados en células diploides humanas MRC-5 o WI-38) > 3.0 log10 DICC50 o >= 1000 DICC50 o >= 103 DICC50 Envase con liofilizado para 10 dosis y diluyente.</p>	6,895
1	Vacunación, Infancia y Adolescencia	1.2.2.7	Anexo 4 Insumos	<p>Vacuna recombinante contra la hepatitis b. Suspensión Inyectable Cada dosis de 1 ml contiene: AgsHb 20 µg. Envase con un frasco ampulla con 10 ml (10 dosis).</p>	1,123
1	Vacunación, Infancia y Adolescencia	1.2.2.8	Anexo 4 Insumos	<p>Toxoides tetánico y diftérico(td). Suspensión Inyectable Por formulación de proceso Cada dosis de 0.5 ml contiene: Toxoides diftérico no más de 5 Lf. Toxoides tetánico no más de 25 Lf. O Por potencia de producto terminado. Cada dosis de 0.5 ml contiene: Toxoides: Toxoides diftérico. Método de Reto: No menos de 2 UI. Método de seroneutralización: Mínimo 0.5 UI de antitoxina/ml de suero. Toxoides: Toxoides tetánico. Método de Reto: No menos de 20 UI. Método de seroneutralización: Mínimo 2 UI de antitoxina/ml de suero. Envase con 10 jeringas prellenadas, cada una con una dosis (0.5 ml).</p>	5,624

INDICE: Representado por: Número de Estrategia. Número de Línea de Acción, Número de Actividad General y Número de Acción Específica

1	Vacunación, Infancia y Adolescencia	1.2.2.9	Anexo 4 Insumos	Vacuna antineumocócica. Solución Inyectable Cada dosis de 0.5 ml contiene: Poliosidos purificados del Streptococcus pneumoniae serotipos 1, 2, 3, 4, 5, 6B, 7F, 8, 9N, 9V, 10A, 11A, 12F, 14, 15B, 17F, 18C, 19A, 19F, 20, 22F, 23F y 33F, cada uno con 25µg. Envase con frasco ampulla de 0.5 ml.	1,100
1	Vacunación, Infancia y Adolescencia	1.2.2.10	Anexo 4 Insumos	Vacuna contra el Virus del papiloma humano. Suspensión Inyectable. Cada dosis de 0.5 ml contiene: Proteína L1 Tipo 6 20 µg. Proteína L1 Tipo 11 40 µg. Proteína L1 Tipo 16 40 µg. Proteína L1 Tipo 18 20 µg. Envase con 10 frascos ampulla o jeringas prellenadas con 0.5 ml.	59
TOTAL (PESOS)					26,728,122.38

GRAN TOTAL (PESOS)

56,184,432.63

NOTA: Para el programa de Planificación Familiar y Anticoncepción a cargo del Centro Nacional de Equidad de Género y Salud Reproductiva; los programas de Enfermedades Cardiometabólicas, Control y Eliminación de la Micobacteriosis, Dengue y Atención de la Zoonosis a cargo del Centro Nacional de Programas Preventivos y Control de Enfermedades; y para el programa de Vacunación, Infancia y Adolescencia, a cargo del Centro Nacional para la Salud de la Infancia y la Adolescencia, tendrán como fuente de financiamiento adicional recursos del ANEXO 4- INSUMOS los cuáles serán ministrados a través del Ramo 12.

Continúa en la siguiente página

INDICE: Representado por: Número de Estrategia, Número de Línea de Acción, Número de Actividad General y Número de Acción Específica

APÉNDICE

CONVENIO ESPECÍFICO EN MATERIA DE MINISTRACIÓN DE SUBSIDIOS PARA EL FORTALECIMIENTO DE ACCIONES DE SALUD PÚBLICA EN LAS ENTIDADES FEDERATIVAS QUE CELEBRAN, EL EJECUTIVO FEDERAL, POR CONDUCTO DE "LA SECRETARÍA", Y "LA ENTIDAD".

La información de la distribución de los recursos presupuestarios del ramo 33, Aportación Estatal, y Otra, así como los del Instituto de Salud para el Bienestar, INSABI, ANEXO 4- INSUMOS y el Fondo de Salud para el Bienestar, FIDELCOMISO INSABI, no forman parte de los recursos federales ministrados por "LA SECRETARÍA" a "LA ENTIDAD" con motivo del presente convenio, se colocan sólo para efectos de la evaluación de la eficiencia y eficacia de "LOS PROGRAMAS".

**Resumen de recursos por fuente de financiamiento
(Monto pesos)**

Nº	UNIDAD RESPONSABLE / PROGRAMA DE ACCIÓN	SPPS RAMO 12		SUBTOTAL	RAMO 33		APORTACIÓN NESTATAL	OPORTUNIDADES	OTRA	SUBTOTAL	INSABI			SUBTOTAL	TOTAL
		RECURSOS FINANCIEROS S CASCO CAUSES	INSUMOS		RECURSOS FINANCIEROS S FASSA - P FASSA - C RECTORIA	RECURSOS FINANCIEROS S					RECURSOS FINANCIEROS S	RECURSOS FINANCIEROS S	RECURSOS FINANCIEROS S		
310 DIRECCIÓN GENERAL DE PROMOCIÓN DE LA SALUD															
1	Políticas de Salud Pública y Promoción de la Salud	4,568,437.00	0.00	4,568,437.00	2,407,194.35	0.00	0.00	0.00	0.00	2,407,194.35	889,906.22	0.00	0.00	889,906.22	7,865,537.57
1	Determinantes Personales	2,406,609.00	0.00	2,406,609.00	240,000.00	0.00	0.00	0.00	0.00	240,000.00	370,534.32	0.00	0.00	370,534.32	3,077,143.32
2	Meradotecnia Social en Salud	539,000.00	0.00	539,000.00	293,000.00	0.00	0.00	0.00	0.00	293,000.00	110,933.00	0.00	0.00	110,933.00	942,933.00
3	Determinantes Colectivos	1,164,429.00	0.00	1,164,429.00	1,170,194.30	0.00	0.00	0.00	0.00	1,170,194.30	408,438.90	0.00	0.00	408,438.90	2,743,062.20
4	Capacitación	349,399.00	0.00	349,399.00	80,000.05	0.00	0.00	0.00	0.00	80,000.05	0.00	0.00	0.00	429,399.05	
5	Intersectoralidad	109,000.00	0.00	109,000.00	334,000.00	0.00	0.00	0.00	0.00	334,000.00	0.00	0.00	0.00	443,000.00	
6	Evaluación	0.00	0.00	0.00	290,000.00	0.00	0.00	0.00	0.00	290,000.00	0.00	0.00	0.00	290,000.00	
	Total:	4,568,437.00	0.00	4,568,437.00	2,407,194.35	0.00	0.00	0.00	0.00	2,407,194.35	889,906.22	0.00	0.00	889,906.22	7,865,537.57
313 SECRETARADO TÉCNICO DEL CONSEJO NACIONAL DE SALUD MENTAL															
1	Salud Mental y Adicciones	175,834.48	0.00	175,834.48	1,016,931.00	0.00	0.00	0.00	0.00	1,016,931.00	0.00	0.00	0.00	0.00	1,192,765.48
1	Salud Mental	175,834.48	0.00	175,834.48	1,016,931.00	0.00	0.00	0.00	0.00	1,016,931.00	0.00	0.00	0.00	0.00	1,192,765.48
2	Adicciones	0.00	0.00	0.00	0.00	0.00	0.00	0.00	0.00	0.00	0.00	0.00	0.00	0.00	
	Total:	175,834.48	0.00	175,834.48	1,016,931.00	0.00	0.00	0.00	0.00	1,016,931.00	0.00	0.00	0.00	0.00	1,192,765.48
315 SECRETARADO TÉCNICO DEL CONSEJO NACIONAL PARA LA PREVENCIÓN DE ACCIDENTES															
1	Seguridad Vial	391,000.00	0.00	391,000.00	0.00	0.00	0.00	0.00	0.00	0.00	0.00	0.00	0.00	0.00	391,000.00
2	Prevención de Accidentes en Grupos Vulnerables	180,000.00	0.00	180,000.00	0.00	0.00	0.00	0.00	0.00	0.00	0.00	0.00	0.00	0.00	180,000.00
	Total:	571,000.00	0.00	571,000.00	0.00	0.00	0.00	0.00	0.00	0.00	0.00	0.00	0.00	0.00	571,000.00
316 DIRECCIÓN GENERAL DE EPIDEMIOLOGÍA															

N	UNIDAD RESPONSABLE / PROGRAMA DE ACCIÓN	SPPS RAMO 12		SUBTOTAL	RAMO 33		AFORTAJACIÓN ESTADAL	OPORTUNIDADES	OTRA	SUBTOTAL	INSABI		SUBTOTAL	TOTAL
		RECURSOS FINANCIEROS S CASSCO CAUSES	INSUMOS		RECURSOS FINANCIEROS PASA-P RECTORIA	RECURSOS FINANCIEROS S					ANEXO 4 - INSUMOS Y PRESUPUESTOS	RECURSOS FINANCIEROS S		
1	Atención a Emergencias en Salud	1,369,404.00	0.00	1,369,404.00	422,361.92	0.00	0.00	0.00	0.00	422,361.92	0.00	0.00	0.00	1,791,765.92
1	Emergencias	598,108.00	0.00	598,108.00	422,361.92	0.00	0.00	0.00	0.00	422,361.92	0.00	0.00	0.00	1,020,469.92
2	Monitoreo	771,296.00	0.00	771,296.00	0.00	0.00	0.00	0.00	0.00	0.00	0.00	0.00	0.00	771,296.00
2	Diagnóstico en Salud Pública	1,297,921.00	66,770.00	1,364,691.00	0.00	0.00	0.00	0.00	0.00	0.00	0.00	0.00	0.00	1,364,691.00
	Total:	2,667,325.00	66,770.00	2,734,095.00	422,361.92	0.00	0.00	0.00	0.00	422,361.92	0.00	0.00	0.00	3,156,456.92
K00 CENTRO NACIONAL PARA LA PREVENCIÓN Y EL CONTROL DEL VIH/SIDA														
1	Viruses de la Inmunodeficiencia Humana e Infecciones de Transmisión Sexual	782,146.00	1,218,087.63	2,000,233.63	2,467,055.20	0.00	0.00	0.00	0.00	2,467,055.20	2,990,512.78	0.00	21,011,165.89	28,468,967.50
2	Virus de la Hepatitis C	321,476.48	0.00	321,476.48	362,570.12	0.00	0.00	0.00	0.00	362,570.12	0.00	2,336,620.00	2,336,620.00	3,620,666.60
	Total:	1,103,622.48	1,218,087.63	2,321,703.11	2,829,625.32	0.00	0.00	0.00	0.00	2,829,625.32	2,990,512.78	23,947,785.89	26,538,298.67	32,089,634.10
L00 CENTRO NACIONAL DE EQUIDAD DE GÉNERO Y SALUD REPRODUCTIVA														
1	Salud Sexual y Reproductiva	16,869,481.07	4,934,139.50	21,803,620.57	5,024,542.69	0.00	0.00	0.00	0.00	5,024,542.69	19,206,045.45	0.00	0.00	46,034,208.71
1	SSR para Adolescentes	1,234,250.14	0.00	1,234,250.14	433,525.00	0.00	0.00	0.00	0.00	433,525.00	1,017,123.26	0.00	0.00	2,684,898.40
2	PFY	1,150,375.14	0.00	1,150,375.14	2,260,210.69	0.00	0.00	0.00	0.00	2,260,210.69	10,518,177.92	0.00	0.00	13,928,763.75
3	Salud Materna	6,638,672.39	4,818,000.00	11,456,672.39	728,800.00	0.00	0.00	0.00	0.00	728,800.00	4,346,862.01	0.00	0.00	16,532,334.40
4	Salud Perinatal	4,011,676.71	0.00	4,011,676.71	266,382.00	0.00	0.00	0.00	0.00	266,382.00	2,634,805.08	0.00	0.00	6,912,863.79
5	Aborto Seguro	320,000.00	0.00	320,000.00	132,575.00	0.00	0.00	0.00	0.00	132,575.00	178,660.18	0.00	0.00	631,235.18
6	Violencia de Género	3,514,506.69	116,139.50	3,630,646.19	1,203,050.00	0.00	0.00	0.00	0.00	1,203,050.00	510,417.00	0.00	0.00	5,344,113.19
2	Cáncer	3,176,607.32	1,803,813.83	4,980,421.15	5,359,400.00	0.00	0.00	0.00	0.00	5,359,400.00	3,962,856.60	0.00	0.00	14,322,677.75
3	Igualdad de Género	790,430.79	0.00	790,430.79	464,618.00	0.00	0.00	0.00	0.00	464,618.00	0.00	0.00	0.00	1,255,048.79
	Total:	20,336,519.18	6,737,953.33	27,074,472.51	10,848,560.69	0.00	0.00	0.00	0.00	10,848,560.69	23,188,902.05	0.00	0.00	51,611,535.25
O00 CENTRO NACIONAL DE PROGRAMAS PREVENTIVOS Y CONTROL DE ENFERMEDADES														
1	Atención de la Zoonosis	15,184.18	76,625.60	91,809.78	16,994,164.00	0.00	0.00	0.00	0.00	17,113,764.00	3,169,783.80	0.00	0.00	20,375,357.58
2	Control de Enfermedades Transmisibles por Vectores e Inactivación por Veneno de Artrópodos	1,345,442.42	2,385,651.61	3,731,094.03	15,582,383.14	100,000.00	0.00	0.00	40,000.00	15,722,383.14	11,595,092.60	0.00	0.00	31,048,569.77
1	Paludismo	311,013.00	0.00	311,013.00	5,808,040.00	0.00	0.00	0.00	0.00	5,808,040.00	55,390.00	0.00	0.00	6,174,443.00
2	Enfermedad de Chagas	0.00	0.00	0.00	381,100.00	0.00	0.00	0.00	0.00	381,100.00	0.00	0.00	0.00	381,100.00
3	Leishmaniasis	0.00	0.00	0.00	158,336.45	0.00	0.00	0.00	0.00	158,336.45	0.00	0.00	0.00	158,336.45
4	Inactivación por Artrópodos	104,121.00	0.00	104,121.00	700,000.00	100,000.00	0.00	0.00	0.00	800,000.00	9,729,136.00	0.00	0.00	10,633,257.00
5	Dengue	930,308.42	2,385,651.61	3,315,960.03	8,534,906.69	0.00	0.00	0.00	40,000.00	8,574,906.69	1,810,566.60	0.00	0.00	13,701,433.32
6	Vigilancia Post Oncocercosis	0.00	0.00	0.00	0.00	0.00	0.00	0.00	0.00	0.00	0.00	0.00	0.00	0.00


SEGUNDA. - "LAS PARTES" acuerdan que salvo por lo expresamente estipulado en el presente instrumento jurídico, todas las demás obligaciones del "CONVENIO PRINCIPAL" deberán permanecer sin cambio alguno, por lo que reconocen y ratifican la plena vigencia del "CONVENIO PRINCIPAL".

TERCERA. - "LAS PARTES" convienen en que la ejecución del presente instrumento no constituye una novación de cualquier obligación establecida en el "CONVENIO PRINCIPAL".

CUARTA. "LAS PARTES" convienen en que, para la interpretación y cumplimiento del presente Convenio, será aplicable el derecho federal vigente y se someten irrevocablemente a la jurisdicción de los tribunales federales competentes en la Ciudad de México, renunciando a cualquier otra jurisdicción que, en razón de su domicilio presente o futuro o por cualquier otra razón, les pudiera corresponder.

QUINTA. El presente **Convenio Modificatorio** empezará surtir efectos a partir de la fecha de su firma, y se mantendrá en vigor hasta el **31 de diciembre de 2020**.

Estando enteradas las partes del contenido y de su alcance legal, lo firman al margen y al calce por cuadruplicado a los un días del mes de julio del año dos mil veinte.-----



Handwritten signatures in blue ink, including a large circular mark and several initials.


POR "LA SECRETARÍA"



Dr. Hugo López Gatell Ramírez
Subsecretario de Prevención y Promoción de la Salud



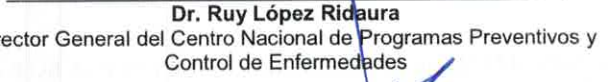
Dr. Ricardo Cortés Alcalá
Director General de Promoción de la Salud




Dra. Karla Berdichevsky Feldman
Directora General del Centro Nacional de Equidad de Género y Salud Reproductiva



Dr. José Luis Alomía Zegarra
Director General de Epidemiología




Dr. Ruy López Ridaura
Director General del Centro Nacional de Programas Preventivos y Control de Enfermedades




Dra. Lorena Rodríguez Bores Ramírez
Secretaria Técnica del Consejo Nacional De Salud Mental



Dra. Alethse De La Torre Rosas
Directora General del Centro Nacional para la Prevención y el Control del VIH/SIDA



Dr. Arturo García Cruz
Secretario Técnico del Consejo Nacional para la Prevención de Accidentes



M.C.S.S. Miriam Esther Veras Godoy
Directora General del Centro Nacional para la Salud de la Infancia y la Adolescencia

HOJA UNO DE FIRMAS DEL **SEGUNDO CONVENIO MODIFICATORIO AL CONVENIO ESPECIFICO EN MATERIA DE MINISTRACIÓN DE SUBSIDIOS PARA EL FORTALECIMIENTO DE ACCIONES DE SALUD PÚBLICA EN LAS ENTIDADES FEDERATIVAS**, QUE CELEBRAN, EL EJECUTIVO FEDERAL POR CONDUCTO DE LA SECRETARIA DE SALUD "LA SECRETARÍA", Y EL EJECUTIVO DEL ESTADO LIBRE Y SOBERANO DE DURANGO POR CONDUCTO DE "LA ENTIDAD", EL 01 DE JULIO DE 2020.



POR "LA ENTIDAD"




Dr. Sergio González Romero
Secretario de Salud y Director General de los Servicios de Salud de Durango



C.P. Jesús Arturo Díaz Medina
Secretario de Finanzas y de Administración

HOJA DOS DE FIRMAS DEL **SEGUNDO CONVENIO MODIFICATORIO AL CONVENIO ESPECIFICO EN MATERIA DE MINISTRACIÓN DE SUBSIDIOS PARA EL FORTALECIMIENTO DE ACCIONES DE SALUD PÚBLICA EN LAS ENTIDADES FEDERATIVAS**, QUE CELEBRAN, EL EJECUTIVO FEDERAL POR CONDUCTO DE LA SECRETARIA DE SALUD "LA SECRETARÍA", Y EL EJECUTIVO DEL ESTADO LIBRE Y SOBERANO DE DURANGO POR CONDUCTO DE "LA ENTIDAD", EL 01 DE JULIO DE 2020.



Handwritten signature and stamp with the number 75.

[Faint handwritten scribbles]

[Faint handwritten scribbles]

[Faint, illegible text, possibly bleed-through from the reverse side of the page]

F/551/A



SERVICIOS DE SALUD
DE DURANGO

REVISADO POR:
No. 067/2020

**DIRECCIÓN
JURÍDICA**